



60601

5001

ACTIVIDAD 03
K.F.W. DE ALEMANIA

DESCRIPCION DE LA ACTIVIDAD

Adquisición de maquinarias, equipos e instrumental científico, financiadas con un crédito proveniente de Kreditanstalt Für Wiederaufbau, con el objeto de poner a los laboratorios del Instituto Nacional de Tecnología Industrial en la puerta de su acreditación.

7

ME y O. y S. P.
2

5002

ASIGNACION DE CREDITOS DE LA ACTIVIDAD 03

F I N	F U N	F. F.	I N C	P P A L	P A R	SPAR	U. G.	M O N	DENOMINACION	IMPORTE
3									SERVICIOS SOCIALES	5.842.000
3	5								Ciencia y Tecnica	5.842.000
3	5	22							Credito Externo	5.842.000
3	5	22	4						Bienes de Uso	5.842.000
3	5	22	4	3					Maquinaria y Equipo	5.842.000
3	5	22	4	3	3				Equipo Sanitario y de Laboratorio	5.842.000
3	5	22	4	3	3		6	3	Provincia de Buenos Aires	5.842.000
TOTAL										5.842.000

M.E.y
O.y.S.P.

2

OTRAS CATEGORIAS PRESUPUESTARIAS 99

CONTRIBUCION AL TESORO NACIONAL

ASIGNACION DE CREDITO DE OTRAS CATEGORIAS PRESUPUESTARIAS 99

S G R U P O	F I N	F U N	F. F.	I N C	P P A L	P A R	SPAR	U. G.	M O N	DENOMINACION	IMPORTE
1										Contribución al Tesoro Nacional	107.400
1	9										107.400
1	9	9									107.400
1	9	9	12							Recursos Propios	107.400
1	9	9	12	9						Gastos Figurativos	107.400
1	9	9	12	9	1					Gastos Fig. de la Adm. Nac.	107.400
										P/Transacciones Corrientes	
1	9	9	12	9	1	1				Contribucion a la Administracion Central	107.400
1	9	9	12	9	1	1	999			Tesoreria General de la Nacion	107.400
1	9	9	12	9	1	1	999	99	1	No Clasificado	107.400
TOTAL											107.400

M.E.y
O.y.S.P.

2

5004

FUENTES FINANCIERAS

TIPO	CLASE	CONCEPTO	DENOMINACION	IMPORTE
37			Obtencion de Prestamos	8.000.000
37	9		Del Sector Externo	8.000.000
37	9	2	Del Sector Externo a Largo Plazo	8.000.000
TOTAL				8.000.000

M.E.y
O.y S.P.



ENTIDAD 609

INSTITUTO NACIONAL DE VITIVINICULTURA

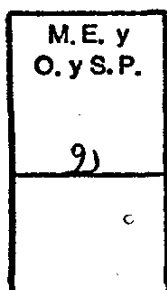
POLITICA PRESUPUESTARIA DE LA ENTIDAD

Con el fin de resguardar a la comunidad respecto de la genuinidad y aptitud para el consumo de los productos vitivinícolas y alcoholíferos, el Instituto tiene a su cargo, por imperio de las Leyes Nros. 14.878 y 24.566, el contralor técnico de la producción, la industria y el comercio vitivinícola y el control de la producción, circulación, fraccionamiento y comercialización de alcohol etílico y metílico.

Asimismo, el Instituto ejerce la representación del país, en la Organización Internacional de la Vid y el Vino (O.I.V) y en las comisiones y subcomisiones pertinentes en el ámbito del Mercosur. A su vez, forma parte del Comité de Trabajo Conjunto de entes relacionados con sustancias controladas creado por el Decreto Nº 1.168/96.

Los objetivos de política presupuestaria del organismo para 1998 son los siguientes:

- Incrementar el contralor del sector vitivinícola, mediante la realización de una mayor cantidad de inspecciones y operativos de fiscalización que permitan aumentar la porción del universo sometido al control.
- Ejecutar un amplio plan de fiscalización de alcoholes que abarque las distintas zonas geográficas del país.
- Desarrollar investigaciones vinculadas con la fiscalización que debido a los continuos cambios y avances tecnológicos de los sectores bajo control, demandan una permanente revisión, actualización y mejora de los procedimientos de contralor.
- Acentuar la participación del Instituto en organismos internacionales, tales como la Organización Internacional de la Vid y el Vino (O.I.V) y estamentos correspondientes en el ámbito del Mercosur. El instituto debe hacer frente a la responsabilidad de ser la Argentina el cuarto productor vitivinícola del mundo, procurando que el país tenga un rol acorde con esa posición.
- Propiciar las modificaciones legales necesarias en aras de mayor agilidad y eficacia en el proceso de sanción por infracciones a las normas vitivinícolas y sobre alcoholes.





- Profundizar las relaciones con otras reparticiones nacionales, provinciales y municipales, especialmente con aquéllas que permitan concretar acciones de fiscalización conjuntas o cruzadas.
- Aumentar la capacidad operativa de las delegaciones del organismo, a través de la capacitación de los recursos humanos y de la dotación de equipamiento técnico de moderna tecnología.

~

M.E. y O. y S. P.
2)



I - GASTOS

FINALIDADES Y FUNCIONES

FIN	FUN	DENOMINACION	IMPORTE
4		SERVICIOS ECONOMICOS	17.123.800
4	6	Industria	17.123.800
		SUBTOTAL	17.123.800
		Gastos Figurativos	65.782
TOTAL			17.189.582

FUENTES DE FINANCIAMIENTO

F.de F.	INCISO	DENOMINACION	IMPORTE
11		Tesoro Nacional	13.389.582
11	1	Gastos en Personal	12.640.234
11	3	Servicios No Personales	749.348
12		Recursos Propios	3.800.000
12	2	Bienes de Consumo	471.000
12	3	Servicios No Personales	2.727.948
12	4	Bienes de Uso	501.270
12	5	Transferencias	34.000
12	9	Gastos Figurativos	65.782
TOTAL			17.189.582

M.E. y
O. y S.P.

2)



CLASIFICACION ECONOMICA

CODIGO	DENOMINACION	IMPORTE
2100	Gastos Corrientes	16.688.312
2120	Gastos de Consumo	16.583.434
2121	Remuneraciones	12.640.234
2122	Bienes y Servicios	3.943.200
2130	Rentas de la Propiedad	4.096
2133	Derechos sobre Bienes Intangibles	4.096
2150	Impuestos Directos	1.000
2170	Transferencias Corrientes	34.000
2173	Al Sector Externo	34.000
2180	Gastos Figurativos	65.782
2181	Gastos Figurativos	65.782
2200	Gastos de Capital	501.270
2210	Inversión Real Directa	501.270
2211	Formación Bruta de Capital Fijo	440.170
2214	Activos Intangibles	61.100
TOTAL		17.189.582

3

M.E. y O. y S.P.
2



II - RECURSOS

RECURSOS POR RUBROS

TIPO	CLASE	CONCEPTO	DENOMINACION	IMPORTE
12			Ingresos No Tributarios	3.800.000
12	1		Tasas	3.003.000
12	1	9	Otras	3.003.000
12	5		Alquileres	79.000
12	5	1	De Inmuebles	79.000
12	6		Multas	704.000
12	6	1	Multas por Infracciones	704.000
12	9		Otros	14.000
12	9	9	No Especificados	14.000
41			Contribuciones Figurativas	13.389.582
41	1		Contribuciones para Financiar Gastos Corrientes	13.389.582
41	1	1	Contrib. de la Adm. Central para Financiar Gastos Corrientes	13.389.582
TOTAL				17.189.582

↖

M.E. y O. y S.P.
23



LISTADO DE PROGRAMAS Y CATEGORIAS EQUIVALENTES

CODIGO	DENOMINACION	UNIDAD EJECUTORA	CREDITO
16	Control de Genuinidad de la Producción Vitivinícola	Dirección Nacional de Alcoholes y Vitivinicultura	17.123.800
99	Excedentes Financieros y Contribuciones a la Secretaría General de la Presidencia de la Nación y a la Tesorería General de la Nación		65.782
TOTAL			17.189.582

h

M.E. y O. y S.P.
21



PROGRAMA 16 CONTROL DE GENUINIDAD DE LA PRODUCCION VITIVINICOLA


UNIDAD EJECUTORA
DIRECCION NACIONAL DE ALCOHOLES Y VITIVINICULTURA

DESCRIPCION DEL PROGRAMA

El programa tiene como finalidad el control de la genuinidad de los productos vitivinícolas y alcoholíferos, interviniendo en el contralor de la producción, industria y comercio vitivinícola de la producción, circulación y comercialización de los alcoholes etílico y metílico, a fin de asegurar a la comunidad su aptitud para el consumo y al sector productivo la realización de prácticas y procesos productivos permitidos, asegurando la calidad y desarrollo de los productos involucrados.

Con relación a los objetivos y acciones a desarrollar en 1998 se prevé:

- Realizar operativos y procedimientos de control selectivos vinculados con los productos vitivinícolas, orientados hacia los puntos de control más representativos.
- Continuar con el desarrollo del sistema de control de alcoholes y ejecutar procedimientos de fiscalización en la materia, dando absoluta prioridad a los puntos de mayor riesgo.
- Seleccionar investigaciones tendientes a obtener o mejorar procesos de fiscalización de aplicación en el corto plazo.
- Dotar al Organismo de equipos complementarios a los existentes e instrumental de moderna tecnología.
- Producir estadísticas relacionadas con los ámbitos de control del Organismo.
- Profundizar las relaciones con otras reparticiones nacionales, provinciales y municipales especialmente con aquellas que permitan concretar acciones de fiscalización conjuntas o cruzadas.





- Desarrollar nuevos sistemas informáticos y perfeccionar los existentes, especialmente en lo relativo al sistema de control.
- Propiciar las modificaciones normativas que tiendan a lograr mayor simplicidad, agilidad y eficiencia en la tarea del Organismo.
- Orientar el proceso de reorganización administrativa y capacitación al aumento de productividad de los recursos humanos disponibles.

h

M.E. y O. y S. P.
21
c



METAS Y PRODUCCION BRUTA

DENOMINACION	UNIDAD DE MEDIDA	CANTIDAD
METAS:		
Auditoría de Procesos y Productos	Inspección	9.300
Auditoría de Volúmenes y Destino de Alcoholes	Inspección	911
Fiscalización de Exportaciones de Productos Vitivinícolas	Hectolitro Controlado	2.000.000
Fiscalización de Importaciones de Productos Vitivinícolas	Hectolitro Controlado	40.000
Inspecciones en Viñedos	Inspección	1.100

4

M.E. y O. y S. P.
2)
c



ASIGNACION DE CREDITOS DEL PROGRAMA 16

F	F	F.	I	P	P	SPAR	U.	M	DENOMINACION	IMPORTE
I	N		N	A	A		G.	O		
4									SERVICIOS ECONOMICOS	17.123.800
4	6								Industria	17.123.800
4	6	11							Tesoro Nacional	13.389.582
4	6	11	1						Gastos en Personal	12.640.234
4	6	11	1	1					Personal Permanente	12.591.674
4	6	11	1	1	1				Retribucion Del Cargo	5.245.626
4	6	11	1	1	1		2	1	Capital Federal - Ciudad de Buenos Aires	221.760
4	6	11	1	1	1		6	1	Provincia de Buenos Aires	97.104
4	6	11	1	1	1		14	1	Provincia de Córdoba	162.960
4	6	11	1	1	1		22	1	Provincia del Chaco	160.944
4	6	11	1	1	1		46	1	Provincia de La Rioja	226.128
4	6	11	1	1	1		50	1	Provincia de Mendoza	3.571.338
4	6	11	1	1	1		62	1	Provincia de Río Negro	149.184
4	6	11	1	1	1		66	1	Provincia de Salta	28.560
4	6	11	1	1	1		70	1	Provincia de San Juan	370.944
4	6	11	1	1	1		82	1	Provincia de Santa Fé	172.704
4	6	11	1	1	1		90	1	Provincia de Tucumán	84.000
4	6	11	1	1	3				Retribuciones que no hacen al Cargo	3.955.866
4	6	11	1	1	3		2	1	Capital Federal - Ciudad de Buenos Aires	144.096
4	6	11	1	1	3		6	1	Provincia de Buenos Aires	64.590
4	6	11	1	1	3		14	1	Provincia de Córdoba	119.360
4	6	11	1	1	3		22	1	Provincia del Chaco	126.097
4	6	11	1	1	3		46	1	Provincia de La Rioja	173.038
4	6	11	1	1	3		50	1	Provincia de Mendoza	2.685.555
4	6	11	1	1	3		62	1	Provincia de Río Negro	116.398
4	6	11	1	1	3		66	1	Provincia de Salta	23.504
4	6	11	1	1	3		70	1	Provincia de San Juan	317.249
4	6	11	1	1	3		82	1	Provincia de Santa Fé	114.865
4	6	11	1	1	3		90	1	Provincia de Tucumán	71.114
4	6	11	1	1	4				Sueldo Anual Complementario y Otros Beneficios	766.791
4	6	11	1	1	4		2	1	Capital Federal - Ciudad de Buenos Aires	30.488
4	6	11	1	1	4		6	1	Provincia de Buenos Aires	13.475
4	6	11	1	1	4		14	1	Provincia de Córdoba	23.527
4	6	11	1	1	4		22	1	Provincia del Chaco	23.920
4	6	11	1	1	4		46	1	Provincia de La Rioja	33.264
4	6	11	1	1	4		50	1	Provincia de Mendoza	521.407
4	6	11	1	1	4		62	1	Provincia de Río Negro	22.132
4	6	11	1	1	4		66	1	Provincia de Salta	4.339
4	6	11	1	1	4		70	1	Provincia de San Juan	57.349
4	6	11	1	1	4		82	1	Provincia de Santa Fé	23.964
4	6	11	1	1	4		90	1	Provincia de Tucumán	12.926
4	6	11	1	1	6				Contribuciones Patronales	2.360.195
4	6	11	1	1	6		2	1	Capital Federal - Ciudad de Buenos Aires	95.123
4	6	11	1	1	6		6	1	Provincia de Buenos Aires	42.041
4	6	11	1	1	6		14	1	Provincia de Córdoba	73.403
4	6	11	1	1	6		22	1	Provincia del Chaco	74.631
4	6	11	1	1	6		46	1	Provincia de La Rioja	103.783
4	6	11	1	1	6		50	1	Provincia de Mendoza	1.594.598
4	6	11	1	1	6		62	1	Provincia de Río Negro	69.051
4	6	11	1	1	6		66	1	Provincia de Salta	13.537
4	6	11	1	1	6		70	1	Provincia de San Juan	178.930
4	6	11	1	1	6		82	1	Provincia de Santa Fé	74.768
4	6	11	1	1	6		90	1	Provincia de Tucumán	40.330
4	6	11	1	1	7				Complementos	263.196
4	6	11	1	1	7		50	1	Provincia de Mendoza	263.196
4	6	11	1	1	4				Asignaciones Familiares	48.560

M.E. y
O. y S.P.

2)



ASIGNACION DE CREDITOS DEL PROGRAMA 16

F	F	F.	I	P	P	SPAR	U.	M	DENOMINACION	IMPORTE
I	N	N	N	A	A		G.	O		
N			C	L	R			N		
4	6	11	1	4			2	1	Capital Federal - Ciudad de Buenos Aires	2.340
4	6	11	1	4			6	1	Provincia de Buenos Aires	520
4	6	11	1	4			14	1	Provincia de Córdoba	1.950
4	6	11	1	4			22	1	Provincia del Chaco	780
4	6	11	1	4			46	1	Provincia de La Rioja	260
4	6	11	1	4			50	1	Provincia de Mendoza	38.680
4	6	11	1	4			62	1	Provincia de Río Negro	1.170
4	6	11	1	4			66	1	Provincia de Salta	780
4	6	11	1	4			70	1	Provincia de San Juan	1.820
4	6	11	1	4			90	1	Provincia de Tucumán	260
4	6	11	3						Servicios No Personales	749.348
4	6	11	3	1					Servicios Basicos	83.640
4	6	11	3	1	1				Energia Electrica	83.640
4	6	11	3	1	1		50	1	Provincia de Mendoza	83.640
4	6	11	3	2					Alquileres y Derechos	221.115
4	6	11	3	2	1				Alquiler de Edificios y Locales	221.115
4	6	11	3	2	1		2	1	Capital Federal - Ciudad de Buenos Aires	21.095
4	6	11	3	2	1		6	1	Provincia de Buenos Aires	25.000
4	6	11	3	2	1		14	1	Provincia de Córdoba	2.520
4	6	11	3	2	1		22	1	Provincia del Chaco	34.800
4	6	11	3	2	1		46	1	Provincia de La Rioja	18.600
4	6	11	3	2	1		50	1	Provincia de Mendoza	59.100
4	6	11	3	2	1		62	1	Provincia de Río Negro	24.000
4	6	11	3	2	1		82	1	Provincia de Santa Fé	28.000
4	6	11	3	2	1		90	1	Provincia de Tucumán	8.000
4	6	11	3	4					Servicios Tecnicos y Profesionales	54.698
4	6	11	3	4	9				Otros N.E.P.	54.698
4	6	11	3	4	9		6	1	Provincia de Buenos Aires	54.698
4	6	11	3	5					Servicios Comerciales y Financieros	25.000
4	6	11	3	5	4				Primas y Gastos de Seguros	25.000
4	6	11	3	5	4		50	1	Provincia de Mendoza	25.000
4	6	11	3	7					Pasajes y Viaticos	364.895
4	6	11	3	7	2				Viaticos	364.895
4	6	11	3	7	2		2	1	Capital Federal - Ciudad de Buenos Aires	3.000
4	6	11	3	7	2		6	1	Provincia de Buenos Aires	29.000
4	6	11	3	7	2		14	1	Provincia de Córdoba	14.000
4	6	11	3	7	2		22	1	Provincia del Chaco	14.000
4	6	11	3	7	2		46	1	Provincia de La Rioja	19.000
4	6	11	3	7	2		50	1	Provincia de Mendoza	205.395
4	6	11	3	7	2		62	1	Provincia de Río Negro	16.500
4	6	11	3	7	2		70	1	Provincia de San Juan	21.500
4	6	11	3	7	2		82	1	Provincia de Santa Fé	20.000
4	6	11	3	7	2		90	1	Provincia de Tucumán	22.500
4	6	12							Recursos Propios	3.734.218
4	6	12	2						Bienes de Consumo	471.000
4	6	12	2	1					Productos Alimenticios, Agropecuarios y Forestales	4.969
4	6	12	2	1	1				Alimentos para Personas	1.509
4	6	12	2	1	1		50	1	Provincia de Mendoza	1.509
4	6	12	2	1	5				Madera, Corcho y sus Manufacturas	3.460
4	6	12	2	1	5		50	1	Provincia de Mendoza	3.460
4	6	12	2	2					Textiles y Vestuario	1.547
4	6	12	2	2	1				Hilados y Telas	12
4	6	12	2	2	1		50	1	Provincia de Mendoza	12
4	6	12	2	2	2				Prendas de Vestir	1.415
4	6	12	2	2	2		50	1	Provincia de Mendoza	1.415
4	6	12	2	2	3				Confecciones Textiles	120

M.E. y
O. y S.P.

91



ASIGNACION DE CREDITOS DEL PROGRAMA 16

F	F	F.	I	P	P	SPAR	U.	M	DENOMINACION	IMPORTE
I	N		N	A	A		G.	O		
N			C	L	R			N		
4	6	12	2	2	3		50	1	Provincia de Mendoza	120
4	6	12	2	3					Productos de Papel, Carton e Impresos	83.328
4	6	12	2	3	1				Papel de Escritorio y Carton	5.804
4	6	12	2	3	1		50	1	Provincia de Mendoza	5.804
4	6	12	2	3	2				Papel para Computacion	6.191
4	6	12	2	3	2		50	1	Provincia de Mendoza	6.191
4	6	12	2	3	3				Productos de Artes Graficas	54.030
4	6	12	2	3	3		50	1	Provincia de Mendoza	54.030
4	6	12	2	3	4				Productos de Papel y Carton	1.348
4	6	12	2	3	4		50	1	Provincia de Mendoza	1.348
4	6	12	2	3	5				Libros, Revistas y Periodicos	15.895
4	6	12	2	3	5		50	1	Provincia de Mendoza	15.895
4	6	12	2	3	9				Otros N.E.P.	60
4	6	12	2	3	9		50	1	Provincia de Mendoza	60
4	6	12	2	4					Productos de Cuero y Caucho	14.493
4	6	12	2	4	2				Articulos de Cuero	310
4	6	12	2	4	2		50	1	Provincia de Mendoza	310
4	6	12	2	4	3				Articulos de Caucho	1.200
4	6	12	2	4	3		50	1	Provincia de Mendoza	1.200
4	6	12	2	4	4				Cubiertas y Camaras de Aire	12.983
4	6	12	2	4	4		50	1	Provincia de Mendoza	12.983
4	6	12	2	5					Productos Quimicos, Combustibles y Lubricantes	238.722
4	6	12	2	5	1				Compuestos Quimicos	35.277
4	6	12	2	5	1		50	1	Provincia de Mendoza	35.277
4	6	12	2	5	2				Productos Farmaceuticos y Medicinales	100
4	6	12	2	5	2		50	1	Provincia de Mendoza	100
4	6	12	2	5	5				Tintas, Pinturas y Colorantes	10.813
4	6	12	2	5	5		50	1	Provincia de Mendoza	10.813
4	6	12	2	5	6				Combustibles y Lubricantes	186.732
4	6	12	2	5	6		2	1	Capital Federal - Ciudad de Buenos Aires	15.000
4	6	12	2	5	6		14	1	Provincia de Córdoba	5.000
4	6	12	2	5	6		22	1	Provincia del Chaco	8.000
4	6	12	2	5	6		46	1	Provincia de La Rioja	11.000
4	6	12	2	5	6		50	1	Provincia de Mendoza	110.232
4	6	12	2	5	6		62	1	Provincia de Rio Negro	9.000
4	6	12	2	5	6		70	1	Provincia de San Juan	11.000
4	6	12	2	5	6		82	1	Provincia de Santa Fé	8.000
4	6	12	2	5	6		90	1	Provincia de Tucumán	9.500
4	6	12	2	5	8				Productos de Material Plastico	4.455
4	6	12	2	5	8		50	1	Provincia de Mendoza	4.455
4	6	12	2	5	9				Otros N.E.P.	1.345
4	6	12	2	5	9		50	1	Provincia de Mendoza	1.345
4	6	12	2	6					Productos de Minerales No Metalicos	27.750
4	6	12	2	6	2				Productos de Vidrio	26.750
4	6	12	2	6	2		50	1	Provincia de Mendoza	26.750
4	6	12	2	6	3				Productos de Loza y Porcelana	600
4	6	12	2	6	3		50	1	Provincia de Mendoza	600
4	6	12	2	6	4				Productos de Cemento, Asbesto y Yeso	200
4	6	12	2	6	4		50	1	Provincia de Mendoza	200
4	6	12	2	6	5				Cemento, Cal y Yeso	200
4	6	12	2	6	5		50	1	Provincia de Mendoza	200
4	6	12	2	7					Productos Metalicos	3.942
4	6	12	2	7	1				Productos Ferrosos	700
4	6	12	2	7	1		50	1	Provincia de Mendoza	700
4	6	12	2	7	2				Productos No Ferrosos	500
4	6	12	2	7	2		50	1	Provincia de Mendoza	500

M.E. y
O. y S.P.

2,



ASIGNACION DE CREDITOS DEL PROGRAMA 16

F	F	F.	I	P	P	SPAR	U.	M	DENOMINACION	IMPORTE
N	U	N	N	A	A		G.	O		
4	6	12	2	7	4				Estructuras Metalicas Acabadas	700
4	6	12	2	7	4		50	1	Provincia de Mendoza	700
4	6	12	2	7	5				Herramientas Menores	2.042
4	6	12	2	7	5		50	1	Provincia de Mendoza	2.042
4	6	12	2	8					Minerales	4.000
4	6	12	2	8	2				Petroleo Crudo y Gas Natural	3.900
4	6	12	2	8	2		50	1	Provincia de Mendoza	3.900
4	6	12	2	8	3				Carbon Mineral	100
4	6	12	2	8	3		50	1	Provincia de Mendoza	100
4	6	12	2	9					Otros Bienes de Consumo	92.249
4	6	12	2	9	1				Elementos de Limpieza	2.978
4	6	12	2	9	1		50	1	Provincia de Mendoza	2.978
4	6	12	2	9	2				Utiles de Escritorio, Oficina y Enseñanza	19.277
4	6	12	2	9	2		50	1	Provincia de Mendoza	19.277
4	6	12	2	9	3				Utiles y Materiales Electricos	3.713
4	6	12	2	9	3		50	1	Provincia de Mendoza	3.713
4	6	12	2	9	4				Utensilios de Cocina y Comedor	55
4	6	12	2	9	4		50	1	Provincia de Mendoza	55
4	6	12	2	9	5				Utiles Menores Medico, Quirurgico y de Laboratorio	4.000
4	6	12	2	9	5		50	1	Provincia de Mendoza	4.000
4	6	12	2	9	6				Repuestos y Accesorios	61.426
4	6	12	2	9	6		50	1	Provincia de Mendoza	61.426
4	6	12	2	9	9				Otros N.E.P.	800
4	6	12	2	9	9		50	1	Provincia de Mendoza	800
4	6	12	3						Servicios No Personales	2.727.948
4	6	12	3	1					Servicios Basicos	1.571.092
4	6	12	3	1	1				Energia Electrica	1.219.039
4	6	12	3	1	1		2	1	Capital Federal - Ciudad de Buenos Aires	1.080.350
4	6	12	3	1	1		6	1	Provincia de Buenos Aires	18.163
4	6	12	3	1	1		14	1	Provincia de Córdoba	5.400
4	6	12	3	1	1		22	1	Provincia del Chaco	5.000
4	6	12	3	1	1		46	1	Provincia de La Rioja	4.600
4	6	12	3	1	1		50	1	Provincia de Mendoza	50.876
4	6	12	3	1	1		62	1	Provincia de Río Negro	4.248
4	6	12	3	1	1		70	1	Provincia de San Juan	37.000
4	6	12	3	1	1		82	1	Provincia de Santa Fé	5.000
4	6	12	3	1	1		90	1	Provincia de Tucumán	8.402
4	6	12	3	1	2				Agua	36.431
4	6	12	3	1	2		6	1	Provincia de Buenos Aires	5.206
4	6	12	3	1	2		14	1	Provincia de Córdoba	336
4	6	12	3	1	2		22	1	Provincia del Chaco	1.304
4	6	12	3	1	2		46	1	Provincia de La Rioja	370
4	6	12	3	1	2		50	1	Provincia de Mendoza	23.001
4	6	12	3	1	2		62	1	Provincia de Río Negro	226
4	6	12	3	1	2		70	1	Provincia de San Juan	4.830
4	6	12	3	1	2		82	1	Provincia de Santa Fé	528
4	6	12	3	1	2		90	1	Provincia de Tucumán	630
4	6	12	3	1	3				Gas	17.411
4	6	12	3	1	3		2	1	Capital Federal - Ciudad de Buenos Aires	160
4	6	12	3	1	3		6	1	Provincia de Buenos Aires	1.760
4	6	12	3	1	3		14	1	Provincia de Córdoba	1.245
4	6	12	3	1	3		22	1	Provincia del Chaco	427
4	6	12	3	1	3		46	1	Provincia de La Rioja	1.900
4	6	12	3	1	3		50	1	Provincia de Mendoza	6.953
4	6	12	3	1	3		62	1	Provincia de Río Negro	576
4	6	12	3	1	3		70	1	Provincia de San Juan	3.000

M.E. y
O. y S.P.

2

c



ASIGNACION DE CREDITOS DEL PROGRAMA 16

F I N	F U N	F. F.	I N C	P P A L	P A R	SPAR	U. G.	M O N	DENOMINACION	IMPORTE
4	6	12	3	1	3		82	1	Provincia de Santa Fé	1.150
4	6	12	3	1	3		90	1	Provincia de Tucumán	240
4	6	12	3	1	4				Telefonos, Telex y Telefax	213.609
4	6	12	3	1	4		6	1	Provincia de Buenos Aires	11.000
4	6	12	3	1	4		14	1	Provincia de Córdoba	5.500
4	6	12	3	1	4		22	1	Provincia del Chaco	6.000
4	6	12	3	1	4		46	1	Provincia de La Rioja	9.800
4	6	12	3	1	4		50	1	Provincia de Mendoza	151.020
4	6	12	3	1	4		62	1	Provincia de Río Negro	4.380
4	6	12	3	1	4		70	1	Provincia de San Juan	6.088
4	6	12	3	1	4		82	1	Provincia de Santa Fé	8.821
4	6	12	3	1	4		90	1	Provincia de Tucumán	11.000
4	6	12	3	1	5				Correos y Telegrafo	84.602
4	6	12	3	1	5		2	1	Capital Federal - Ciudad de Buenos Aires	100
4	6	12	3	1	5		6	1	Provincia de Buenos Aires	730
4	6	12	3	1	5		14	1	Provincia de Córdoba	900
4	6	12	3	1	5		22	1	Provincia del Chaco	600
4	6	12	3	1	5		46	1	Provincia de La Rioja	1.248
4	6	12	3	1	5		50	1	Provincia de Mendoza	74.930
4	6	12	3	1	5		62	1	Provincia de Río Negro	898
4	6	12	3	1	5		70	1	Provincia de San Juan	2.676
4	6	12	3	1	5		82	1	Provincia de Santa Fé	900
4	6	12	3	1	5		90	1	Provincia de Tucumán	1.620
4	6	12	3	2					Alquileres y Derechos	83.056
4	6	12	3	2	1				Alquiler de Edificios y Locales	280
4	6	12	3	2	1		50	1	Provincia de Mendoza	280
4	6	12	3	2	2				Alquiler de Maquinaria y Equipo	53.124
4	6	12	3	2	2		50	1	Provincia de Mendoza	45.864
4	6	12	3	2	2		70	1	Provincia de San Juan	7.260
4	6	12	3	2	4				Alquiler de Fotocopiadoras	24.956
4	6	12	3	2	4		50	1	Provincia de Mendoza	24.956
4	6	12	3	2	6				Derechos de Bienes Intangibles	4.096
4	6	12	3	2	6		50	1	Provincia de Mendoza	4.096
4	6	12	3	2	9				Otros N.E.P.	600
4	6	12	3	2	9		50	1	Provincia de Mendoza	600
4	6	12	3	3					Mantenimiento, Reparacion y Limpieza	218.601
4	6	12	3	3	1				Mantenimiento y Reparacion de Edificios Y Locales	5.800
4	6	12	3	3	1		50	1	Provincia de Mendoza	5.800
4	6	12	3	3	2				Mantenimiento y Reparacion de Vehiculos	51.564
4	6	12	3	3	2		2	1	Capital Federal - Ciudad de Buenos Aires	500
4	6	12	3	3	2		6	1	Provincia de Buenos Aires	5.000
4	6	12	3	3	2		14	1	Provincia de Córdoba	2.000
4	6	12	3	3	2		22	1	Provincia del Chaco	2.000
4	6	12	3	3	2		46	1	Provincia de La Rioja	3.000
4	6	12	3	3	2		50	1	Provincia de Mendoza	27.564
4	6	12	3	3	2		62	1	Provincia de Río Negro	2.000
4	6	12	3	3	2		70	1	Provincia de San Juan	5.000
4	6	12	3	3	2		82	1	Provincia de Santa Fé	2.500
4	6	12	3	3	2		90	1	Provincia de Tucumán	2.000
4	6	12	3	3	3				Mantenimiento y Reparacion de Maquinaria y Equipo	64.844
4	6	12	3	3	3		50	1	Provincia de Mendoza	64.844
4	6	12	3	3	5				Limpieza, Aseo y Fumigacion	96.393
4	6	12	3	3	5		2	1	Capital Federal - Ciudad de Buenos Aires	1.500
4	6	12	3	3	5		6	1	Provincia de Buenos Aires	4.500
4	6	12	3	3	5		14	1	Provincia de Córdoba	4.000

M.E. y
O. y S.P.

2



ASIGNACION DE CREDITOS DEL PROGRAMA 16

F	F	F.	I	P	P	SPAR	U.	M	DENOMINACION	IMPORTE
N	N		N	A	A		G.	O		
4	6	12	3	3	5		22	1	Provincia del Chaco	4.000
4	6	12	3	3	5		46	1	Provincia de La Rioja	5.000
4	6	12	3	3	5		50	1	Provincia de Mendoza	52.393
4	6	12	3	3	5		62	1	Provincia de Río Negro	4.000
4	6	12	3	3	5		70	1	Provincia de San Juan	10.000
4	6	12	3	3	5		82	1	Provincia de Santa Fé	4.500
4	6	12	3	3	5		90	1	Provincia de Tucumán	6.500
4	6	12	3	4					Servicios Técnicos y Profesionales	338.778
4	6	12	3	4	1				Estudios, Investigaciones y Proyectos De Factibilidad	21.284
4	6	12	3	4	1		50	1	Provincia de Mendoza	21.284
4	6	12	3	4	3				Jurídicos	106.080
4	6	12	3	4	3		50	1	Provincia de Mendoza	99.450
4	6	12	3	4	3		62	1	Provincia de Río Negro	6.630
4	6	12	3	4	5				De Capacitación	28.348
4	6	12	3	4	5		50	1	Provincia de Mendoza	28.348
4	6	12	3	4	6				De Informática y Sistemas Computarizados	50.660
4	6	12	3	4	6		46	1	Provincia de La Rioja	6.120
4	6	12	3	4	6		50	1	Provincia de Mendoza	35.360
4	6	12	3	4	6		62	1	Provincia de Río Negro	3.060
4	6	12	3	4	6		70	1	Provincia de San Juan	6.120
4	6	12	3	4	9				Otros N.E.P.	132.406
4	6	12	3	4	9		14	1	Provincia de Córdoba	12.623
4	6	12	3	4	9		22	1	Provincia del Chaco	8.415
4	6	12	3	4	9		50	1	Provincia de Mendoza	39.840
4	6	12	3	4	9		70	1	Provincia de San Juan	25.245
4	6	12	3	4	9		82	1	Provincia de Santa Fé	16.830
4	6	12	3	4	9		90	1	Provincia de Tucumán	29.453
4	6	12	3	5					Servicios Comerciales y Financieros	227.775
4	6	12	3	5	1				Transporte	39.245
4	6	12	3	5	1		6	1	Provincia de Buenos Aires	4.301
4	6	12	3	5	1		46	1	Provincia de La Rioja	3.000
4	6	12	3	5	1		50	1	Provincia de Mendoza	31.944
4	6	12	3	5	3				Imprenta, Publicaciones y Reproducciones	57.375
4	6	12	3	5	3		6	1	Provincia de Buenos Aires	2.000
4	6	12	3	5	3		14	1	Provincia de Córdoba	800
4	6	12	3	5	3		22	1	Provincia del Chaco	1.100
4	6	12	3	5	3		46	1	Provincia de La Rioja	1.000
4	6	12	3	5	3		50	1	Provincia de Mendoza	48.375
4	6	12	3	5	3		62	1	Provincia de Río Negro	1.000
4	6	12	3	5	3		70	1	Provincia de San Juan	1.500
4	6	12	3	5	3		82	1	Provincia de Santa Fé	1.100
4	6	12	3	5	3		90	1	Provincia de Tucumán	500
4	6	12	3	5	4				Primas y Gastos de Seguros	45.855
4	6	12	3	5	4		50	1	Provincia de Mendoza	45.855
4	6	12	3	5	5				Comisiones y Gastos Bancarios	85.200
4	6	12	3	5	5		2	1	Capital Federal - Ciudad de Buenos Aires	670
4	6	12	3	5	5		6	1	Provincia de Buenos Aires	2.100
4	6	12	3	5	5		14	1	Provincia de Córdoba	1.600
4	6	12	3	5	5		22	1	Provincia del Chaco	2.000
4	6	12	3	5	5		46	1	Provincia de La Rioja	1.600
4	6	12	3	5	5		50	1	Provincia de Mendoza	70.600
4	6	12	3	5	5		62	1	Provincia de Río Negro	1.113
4	6	12	3	5	5		70	1	Provincia de San Juan	1.500
4	6	12	3	5	5		82	1	Provincia de Santa Fé	1.450
4	6	12	3	5	5		90	1	Provincia de Tucumán	2.567
4	6	12	3	5	9				Otros N.E.P.	100

M. E. y
O. y S. P.

9,



ASIGNACION DE CREDITOS DEL PROGRAMA 16

F I N	F U N	F. F.	I N C	P A L	P A R	SPAR	U. G.	M O N	DENOMINACION	IMPORTE
4	6	12	3	5	9		50	1	Provincia de Mendoza	100
4	6	12	3	7					Pasajes y Viaticos	126.867
4	6	12	3	7	1				Pasajes	45.600
4	6	12	3	7	1		50	1	Provincia de Mendoza	45.600
4	6	12	3	7	2				Viaticos	81.267
4	6	12	3	7	2		50	1	Provincia de Mendoza	81.267
4	6	12	3	8					Impuestos, Derechos y Tasas	53.079
4	6	12	3	8	2				Impuestos Directos	1.000
4	6	12	3	8	2		50	1	Provincia de Mendoza	1.000
4	6	12	3	8	3				Derechos y Tasas	10.500
4	6	12	3	8	3		50	1	Provincia de Mendoza	10.500
4	6	12	3	8	4				Multas, Recargos y Gastos Judiciales	41.579
4	6	12	3	8	4		50	1	Provincia de Mendoza	41.579
4	6	12	3	9					Otros Servicios	108.700
4	6	12	3	9	1				Servicios de Ceremonial	3.000
4	6	12	3	9	1		50	1	Provincia de Mendoza	3.000
4	6	12	3	9	3				Servicios de Vigilancia	105.700
4	6	12	3	9	3		50	1	Provincia de Mendoza	80.600
4	6	12	3	9	3		70	1	Provincia de San Juan	25.100
4	6	12	4						Bienes de Uso	501.270
4	6	12	4	2					Construcciones	80.000
4	6	12	4	2	1				Construcciones en Bienes de Dominio Privado	80.000
4	6	12	4	2	1		50	1	Provincia de Mendoza	80.000
4	6	12	4	3					Maquinaria y Equipo	346.650
4	6	12	4	3	2				Equipo de Transporte, Traccion y Elevacion	30.000
4	6	12	4	3	2		50	1	Provincia de Mendoza	30.000
4	6	12	4	3	3				Equipo Sanitario y de Laboratorio	224.620
4	6	12	4	3	3		50	1	Provincia de Mendoza	224.620
4	6	12	4	3	6				Equipo para Computacion	89.530
4	6	12	4	3	6		50	1	Provincia de Mendoza	89.530
4	6	12	4	3	9				Equipos Varios	2.500
4	6	12	4	3	9		50	1	Provincia de Mendoza	2.500
4	6	12	4	5					Libros, Revistas y Otros Elementos	13.520
4	6	12	4	5					Coleccionables	
4	6	12	4	5			50	1	Provincia de Mendoza	13.520
4	6	12	4	8					Activos Intangibles	61.100
4	6	12	4	8	1				Programas de Computacion	61.100
4	6	12	4	8	1		50	1	Provincia de Mendoza	61.100
4	6	12	5						Transferencias	34.000
4	6	12	5	9					Transferencias al Exterior	34.000
4	6	12	5	9	2				Transf.a Organismos Internacionales para	34.000
4	6	12	5	9	2				Financiar Gastos Co	
4	6	12	5	9	2	1825			Organizacion Internacional del Vino	34.000
4	6	12	5	9	2	1825	99	1	No Clasificado	34.000
TOTAL										17.123.800


M.E. y
O. y S.P.

93



LISTADO DE ACTIVIDADES ESPECIFICAS Y PROYECTOS

CODIGO	DENOMINACION	UNIDAD EJECUTORA
Actividades:		
01	Fiscalización de Procesos y Prácticas Enológicas	Dirección General de Fiscalización Vitivinícola
02	Apoyo a los Procesos Fiscalizadores y Prácticas Enológicas	Dirección de Fiscalización Analítica
03	Servicio para Control, Estadística y de Comercio Exterior	Dirección Nacional de Comercio Exterior
04	Apoyo a la Actividad Fiscalizadora y de Conducción	Dirección Nacional de Asuntos Jurídicos
05	Servicio de Conducción, Apoyo Administrativo y Auxiliares	Dirección General de Administración
06	Servicios de Apoyo Informático	Dirección Nacional de Informática
Proyectos:		
01	Ampliación y Mejoras Delegaciones y Laboratorios	Dirección de Contrataciones, Patrimonios y Servicios





ACTIVIDAD 01
FISCALIZACION DE PROCESOS Y PRACTICAS ENOLOGICAS

UNIDAD EJECUTORA
DIRECCION GENERAL DE FISCALIZACION VITIVINICOLA

DESCRIPCION DE LA ACTIVIDAD

Inventarios de stocks de productos vinicos: Procedimiento que permite determinar las existencias reales de productos vitivinícolas, para luego compararlas con los registros en libros y documentación respaldatoria. Puede o no generar toma de muestras.

Inspecciones en bodegas, fabricas, plantas de fraccionamiento, depósitos y bocas de expendio: Son los procedimientos que se desarrollan con personal especializado tendientes a constatar el cumplimiento de las normas legales que rigen a la industria vitivinícola.

Control de unidades de transporte: Estos controles pueden ser fijos o móviles y se realizan para inspeccionar los productos vitivinícolas y alcoholíferos en circulación, a fin de verificar genuinidad y aptitud para el consumo.

Extracción de muestras de vinos: Consiste en la toma de muestras a productos vitivinícolas, en las inspecciones, a fin de practicar determinaciones analíticas que permitan controlar su genuinidad y aptitud para el consumo.

Comercialización de alcoholes: Tiene como finalidad verificar los alcoholes etílico y metílico cuando llegan al consumidor final efectuando un mayor control en depósitos y en facturación.

Extracción de muestras de alcoholes: Durante las inspecciones que se practican en las etapas de producción, manipulación, circulación y comercialización de los alcoholes etílico y metílico, se extraen muestras de productos a granel o fraccionados con el objeto de determinar analíticamente su composición, a fin de constatar su grado de pureza y aptitud para la libre circulación.

M. E. y O. y S. P.
9)



Inventarios en destilerías, fabricas y manipuladores de alcoholes: Es el procedimiento consistente en la determinación de las existencias reales de alcoholes cuyo resultado es comparado con los saldos de la documentación oficial y comercial obrante en el establecimiento.

3

M.E. y O. y S.P.
21



RECURSOS HUMANOS DE LA ACTIVIDAD 01

CARGO O CATEGORIA	CANTIDAD DE		RETRIBUCION DEL CARGO (Importe en Pesos)
	CARGOS	HORAS DE CATEDRA	

PERSONAL PERMANENTE

PERSONAL DEL SINAPA DECRETO 993/91


A	1	26.880
B	16	290.304
C	220	2.587.200
D	54	453.600
E	6	30.240

Subtotal Escalafón 297 3.388.224

TOTAL ACTIVIDAD 297 3.388.224



M.E. y O. y S.P.
21




ASIGNACION DE CREDITOS DE LA ACTIVIDAD 01

F	F	F.	I	P	P	SPAR	U.	M	DENOMINACION	IMPORTE
I	N		N	P	P		G.	O		
			C	A	A			N		
4									SERVICIOS ECONOMICOS	10.739.238
4	6								Industria	10.739.238
4	6	11							Tesoro Nacional	8.629.062
4	6	11	1						Gastos en Personal	7.963.354
4	6	11	1	1					Personal Permanente	7.940.344
4	6	11	1	1	1				Retribucion Del Cargo	3.388.224
4	6	11	1	1	1		2	1	Capital Federal - Ciudad de Buenos Aires	221.760
4	6	11	1	1	1		6	1	Provincia de Buenos Aires	97.104
4	6	11	1	1	1		14	1	Provincia de Córdoba	162.960
4	6	11	1	1	1		22	1	Provincia del Chaco	160.944
4	6	11	1	1	1		46	1	Provincia de La Rioja	226.128
4	6	11	1	1	1		50	1	Provincia de Mendoza	1.713.936
4	6	11	1	1	1		62	1	Provincia de Río Negro	149.184
4	6	11	1	1	1		66	1	Provincia de Salta	28.560
4	6	11	1	1	1		70	1	Provincia de San Juan	370.944
4	6	11	1	1	1		82	1	Provincia de Santa Fé	172.704
4	6	11	1	1	1		90	1	Provincia de Tucumán	84.000
4	6	11	1	1	3				Retribuciones que no hacen al Cargo	2.473.748
4	6	11	1	1	3		2	1	Capital Federal - Ciudad de Buenos Aires	144.096
4	6	11	1	1	3		6	1	Provincia de Buenos Aires	64.590
4	6	11	1	1	3		14	1	Provincia de Córdoba	119.360
4	6	11	1	1	3		22	1	Provincia del Chaco	126.097
4	6	11	1	1	3		46	1	Provincia de La Rioja	173.038
4	6	11	1	1	3		50	1	Provincia de Mendoza	1.203.437
4	6	11	1	1	3		62	1	Provincia de Río Negro	116.398
4	6	11	1	1	3		66	1	Provincia de Salta	23.504
4	6	11	1	1	3		70	1	Provincia de San Juan	317.249
4	6	11	1	1	3		82	1	Provincia de Santa Fé	114.865
4	6	11	1	1	3		90	1	Provincia de Tucumán	71.114
4	6	11	1	1	4				Sueldo Anual Complementario y Otros Beneficios	488.498
4	6	11	1	1	4		2	1	Capital Federal - Ciudad de Buenos Aires	30.488
4	6	11	1	1	4		6	1	Provincia de Buenos Aires	13.475
4	6	11	1	1	4		14	1	Provincia de Córdoba	23.527
4	6	11	1	1	4		22	1	Provincia del Chaco	23.920
4	6	11	1	1	4		46	1	Provincia de La Rioja	33.264
4	6	11	1	1	4		50	1	Provincia de Mendoza	243.114
4	6	11	1	1	4		62	1	Provincia de Río Negro	22.132
4	6	11	1	1	4		66	1	Provincia de Salta	4.339
4	6	11	1	1	4		70	1	Provincia de San Juan	57.349
4	6	11	1	1	4		82	1	Provincia de Santa Fé	23.964
4	6	11	1	1	4		90	1	Provincia de Tucumán	12.926
4	6	11	1	1	6				Contribuciones Patronales	1.524.114
4	6	11	1	1	6		2	1	Capital Federal - Ciudad de Buenos Aires	95.123
4	6	11	1	1	6		6	1	Provincia de Buenos Aires	42.041
4	6	11	1	1	6		14	1	Provincia de Córdoba	73.403
4	6	11	1	1	6		22	1	Provincia del Chaco	74.631
4	6	11	1	1	6		46	1	Provincia de La Rioja	103.783
4	6	11	1	1	6		50	1	Provincia de Mendoza	758.517
4	6	11	1	1	6		62	1	Provincia de Río Negro	69.051
4	6	11	1	1	6		66	1	Provincia de Salta	13.537
4	6	11	1	1	6		70	1	Provincia de San Juan	178.930
4	6	11	1	1	6		82	1	Provincia de Santa Fé	74.768
4	6	11	1	1	6		90	1	Provincia de Tucumán	40.330
4	6	11	1	1	7				Complementos	65.760
4	6	11	1	1	7		50	1	Provincia de Mendoza	65.760
4	6	11	1	1	4				Asignaciones Familiares	23.010

M.E. y
O. y S.P.

2

c



ASIGNACION DE CREDITOS DE LA ACTIVIDAD 01

F	F	F.	I	P	P	SPAR	U.	M	DENOMINACION	IMPORTE
N	N	F.	N	P	P		G.	O		
I	N		C	A	A			N		
4	6	11	1	4			2	1	Capital Federal - Ciudad de Buenos Aires	2.340
4	6	11	1	4			6	1	Provincia de Buenos Aires	520
4	6	11	1	4			14	1	Provincia de Córdoba	1.950
4	6	11	1	4			22	1	Provincia del Chaco	780
4	6	11	1	4			46	1	Provincia de La Rioja	260
4	6	11	1	4			50	1	Provincia de Mendoza	13.130
4	6	11	1	4			62	1	Provincia de Río Negro	1.170
4	6	11	1	4			66	1	Provincia de Salta	780
4	6	11	1	4			70	1	Provincia de San Juan	1.820
4	6	11	1	4			90	1	Provincia de Tucumán	260
4	6	11	3						Servicios No Personales	665.708
4	6	11	3	2					Alquileres y Derechos	221.115
4	6	11	3	2	1				Alquiler de Edificios y Locales	221.115
4	6	11	3	2	1		2	1	Capital Federal - Ciudad de Buenos Aires	21.095
4	6	11	3	2	1		6	1	Provincia de Buenos Aires	25.000
4	6	11	3	2	1		14	1	Provincia de Córdoba	2.520
4	6	11	3	2	1		22	1	Provincia del Chaco	34.800
4	6	11	3	2	1		46	1	Provincia de La Rioja	18.600
4	6	11	3	2	1		50	1	Provincia de Mendoza	59.100
4	6	11	3	2	1		62	1	Provincia de Río Negro	24.000
4	6	11	3	2	1		82	1	Provincia de Santa Fé	28.000
4	6	11	3	2	1		90	1	Provincia de Tucumán	8.000
4	6	11	3	4					Servicios Técnicos y Profesionales	54.698
4	6	11	3	4	9				Otros N.E.P.	54.698
4	6	11	3	4	9		6	1	Provincia de Buenos Aires	54.698
4	6	11	3	5					Servicios Comerciales y Financieros	25.000
4	6	11	3	5	4				Primas y Gastos de Seguros	25.000
4	6	11	3	5	4		50	1	Provincia de Mendoza	25.000
4	6	11	3	7					Pasajes y Viáticos	364.895
4	6	11	3	7	2				Viáticos	364.895
4	6	11	3	7	2		2	1	Capital Federal - Ciudad de Buenos Aires	3.000
4	6	11	3	7	2		6	1	Provincia de Buenos Aires	29.000
4	6	11	3	7	2		14	1	Provincia de Córdoba	14.000
4	6	11	3	7	2		22	1	Provincia del Chaco	14.000
4	6	11	3	7	2		46	1	Provincia de La Rioja	19.000
4	6	11	3	7	2		50	1	Provincia de Mendoza	205.395
4	6	11	3	7	2		62	1	Provincia de Río Negro	16.500
4	6	11	3	7	2		70	1	Provincia de San Juan	21.500
4	6	11	3	7	2		82	1	Provincia de Santa Fé	20.000
4	6	11	3	7	2		90	1	Provincia de Tucumán	22.500
4	6	12							Recursos Propios	2.110.176
4	6	12	2						Bienes de Consumo	269.080
4	6	12	2	1					Productos Alimenticios, Agropecuarios y Forestales	3.460
4	6	12	2	1	5				Madera, Corcho y sus Manufacturas	3.460
4	6	12	2	1	5		50	1	Provincia de Mendoza	3.460
4	6	12	2	3					Productos de Papel, Carton e Impresos	45.700
4	6	12	2	3	1				Papel de Escritorio y Carton	2.000
4	6	12	2	3	1		50	1	Provincia de Mendoza	2.000
4	6	12	2	3	2				Papel para Computacion	2.000
4	6	12	2	3	2		50	1	Provincia de Mendoza	2.000
4	6	12	2	3	3				Productos de Artes Graficas	41.700
4	6	12	2	3	3		50	1	Provincia de Mendoza	41.700
4	6	12	2	4					Productos de Cuero y Caucho	12.600
4	6	12	2	4	4				Cubiertas y Camaras de Aire	12.600
4	6	12	2	4	4		50	1	Provincia de Mendoza	12.600
4	6	12	2	5					Productos Químicos, Combustibles y	169.920

M.E. y
O. y S.P.

21



ASIGNACION DE CREDITOS DE LA ACTIVIDAD 01

F	F	F.	I	P	P	SPAR	U.	M	DENOMINACION	IMPORTE
N	N	F.	N	A	A		G.	O		
4	6	12	2	5	1				Lubricantes	
4	6	12	2	5	1	50	1		Compuestos Químicos	5.060
4	6	12	2	5	5				Provincia de Mendoza	5.060
4	6	12	2	5	5	50	1		Tintas, Pinturas y Colorantes	3.600
4	6	12	2	5	6				Provincia de Mendoza	3.600
4	6	12	2	5	6				Combustibles y Lubricantes	161.260
4	6	12	2	5	6	2	1		Capital Federal - Ciudad de Buenos Aires	15.000
4	6	12	2	5	6	14	1		Provincia de Córdoba	5.000
4	6	12	2	5	6	22	1		Provincia del Chaco	8.000
4	6	12	2	5	6	46	1		Provincia de La Rioja	11.000
4	6	12	2	5	6	50	1		Provincia de Mendoza	84.760
4	6	12	2	5	6	62	1		Provincia de Río Negro	9.000
4	6	12	2	5	6	70	1		Provincia de San Juan	11.000
4	6	12	2	5	6	82	1		Provincia de Santa Fé	8.000
4	6	12	2	5	6	90	1		Provincia de Tucumán	9.500
4	6	12	2	6					Productos de Minerales No Metálicos	3.600
4	6	12	2	6	2				Productos de Vidrio	3.600
4	6	12	2	6	2	50	1		Provincia de Mendoza	3.600
4	6	12	2	7					Productos Metálicos	1.200
4	6	12	2	7	1				Productos Ferrosos	400
4	6	12	2	7	1	50	1		Provincia de Mendoza	400
4	6	12	2	7	5				Herramientas Menores	800
4	6	12	2	7	5	50	1		Provincia de Mendoza	800
4	6	12	2	8					Minerales	2.400
4	6	12	2	8	2				Petróleo Crudo y Gas Natural	2.400
4	6	12	2	8	2	50	1		Provincia de Mendoza	2.400
4	6	12	2	9					Otros Bienes de Consumo	30.200
4	6	12	2	9	1				Elementos de Limpieza	1.200
4	6	12	2	9	1	50	1		Provincia de Mendoza	1.200
4	6	12	2	9	2				Útiles de Escritorio, Oficina y Enseñanza	7.200
4	6	12	2	9	2	50	1		Provincia de Mendoza	7.200
4	6	12	2	9	6				Repuestos y Accesorios	21.800
4	6	12	2	9	6	50	1		Provincia de Mendoza	21.800
4	6	12	3						Servicios No Personales	1.798.596
4	6	12	3	1					Servicios Básicos	1.304.201
4	6	12	3	1	1				Energía Eléctrica	1.184.163
4	6	12	3	1	1	2	1		Capital Federal - Ciudad de Buenos Aires	1.080.350
4	6	12	3	1	1	6	1		Provincia de Buenos Aires	18.163
4	6	12	3	1	1	14	1		Provincia de Córdoba	5.400
4	6	12	3	1	1	22	1		Provincia del Chaco	5.000
4	6	12	3	1	1	46	1		Provincia de La Rioja	4.600
4	6	12	3	1	1	50	1		Provincia de Mendoza	16.000
4	6	12	3	1	1	62	1		Provincia de Río Negro	4.248
4	6	12	3	1	1	70	1		Provincia de San Juan	37.000
4	6	12	3	1	1	82	1		Provincia de Santa Fé	5.000
4	6	12	3	1	1	90	1		Provincia de Tucumán	8.402
4	6	12	3	1	2				Agua	15.416
4	6	12	3	1	2	6	1		Provincia de Buenos Aires	5.206
4	6	12	3	1	2	14	1		Provincia de Córdoba	336
4	6	12	3	1	2	22	1		Provincia del Chaco	1.304
4	6	12	3	1	2	46	1		Provincia de La Rioja	370
4	6	12	3	1	2	50	1		Provincia de Mendoza	1.986
4	6	12	3	1	2	62	1		Provincia de Río Negro	226
4	6	12	3	1	2	70	1		Provincia de San Juan	4.830
4	6	12	3	1	2	82	1		Provincia de Santa Fé	528
4	6	12	3	1	2	90	1		Provincia de Tucumán	630
4	6	12	3	1	3				Gas	12.091

M.E. y
O. y S.P.

2)

C



ASIGNACION DE CREDITOS DE LA ACTIVIDAD 01

F I N	F U N	F. F.	I N C	P A L	P A R	SPAR	U. G.	M O N	DENOMINACION	IMPORTE
4	6	12	3	1	3		2	1	Capital Federal - Ciudad de Buenos Aires	160
4	6	12	3	1	3		6	1	Provincia de Buenos Aires	1.760
4	6	12	3	1	3		14	1	Provincia de Córdoba	1.245
4	6	12	3	1	3		22	1	Provincia del Chaco	427
4	6	12	3	1	3		46	1	Provincia de La Rioja	1.900
4	6	12	3	1	3		50	1	Provincia de Mendoza	1.633
4	6	12	3	1	3		62	1	Provincia de Río Negro	576
4	6	12	3	1	3		70	1	Provincia de San Juan	3.000
4	6	12	3	1	3		82	1	Provincia de Santa Fé	1.150
4	6	12	3	1	3		90	1	Provincia de Tucumán	240
4	6	12	3	1	4				Telefonos, Telex y Telefax	81.609
4	6	12	3	1	4		6	1	Provincia de Buenos Aires	11.000
4	6	12	3	1	4		14	1	Provincia de Córdoba	5.500
4	6	12	3	1	4		22	1	Provincia del Chaco	6.000
4	6	12	3	1	4		46	1	Provincia de La Rioja	9.800
4	6	12	3	1	4		50	1	Provincia de Mendoza	19.020
4	6	12	3	1	4		62	1	Provincia de Río Negro	4.380
4	6	12	3	1	4		70	1	Provincia de San Juan	6.088
4	6	12	3	1	4		82	1	Provincia de Santa Fé	8.821
4	6	12	3	1	4		90	1	Provincia de Tucumán	11.000
4	6	12	3	1	5				Correos y Telegrafo	10.922
4	6	12	3	1	5		2	1	Capital Federal - Ciudad de Buenos Aires	100
4	6	12	3	1	5		6	1	Provincia de Buenos Aires	730
4	6	12	3	1	5		14	1	Provincia de Córdoba	900
4	6	12	3	1	5		22	1	Provincia del Chaco	600
4	6	12	3	1	5		46	1	Provincia de La Rioja	1.248
4	6	12	3	1	5		50	1	Provincia de Mendoza	1.250
4	6	12	3	1	5		62	1	Provincia de Río Negro	898
4	6	12	3	1	5		70	1	Provincia de San Juan	2.676
4	6	12	3	1	5		82	1	Provincia de Santa Fé	900
4	6	12	3	1	5		90	1	Provincia de Tucumán	1.620
4	6	12	3	2					Alquileres y Derechos	9.216
4	6	12	3	2	2				Alquiler de Maquinaria y Equipo	7.260
4	6	12	3	2	2		70	1	Provincia de San Juan	7.260
4	6	12	3	2	4				Alquiler de Fotocopiadoras	1.956
4	6	12	3	2	4		50	1	Provincia de Mendoza	1.956
4	6	12	3	3					Mantenimiento, Reparacion y Limpieza	116.500
4	6	12	3	3	1				Mantenimiento y Reparacion de Edificios Y Locales	2.500
4	6	12	3	3	1		50	1	Provincia de Mendoza	2.500
4	6	12	3	3	2				Mantenimiento y Reparacion de Vehiculos	46.000
4	6	12	3	3	2		2	1	Capital Federal - Ciudad de Buenos Aires	500
4	6	12	3	3	2		6	1	Provincia de Buenos Aires	5.000
4	6	12	3	3	2		14	1	Provincia de Córdoba	2.000
4	6	12	3	3	2		22	1	Provincia del Chaco	2.000
4	6	12	3	3	2		46	1	Provincia de La Rioja	3.000
4	6	12	3	3	2		50	1	Provincia de Mendoza	22.000
4	6	12	3	3	2		62	1	Provincia de Río Negro	2.000
4	6	12	3	3	2		70	1	Provincia de San Juan	5.000
4	6	12	3	3	2		82	1	Provincia de Santa Fé	2.500
4	6	12	3	3	2		90	1	Provincia de Tucumán	2.000
4	6	12	3	3	3				Mantenimiento y Reparacion de Maquinaria y Equipo	8.000
4	6	12	3	3	3		50	1	Provincia de Mendoza	8.000
4	6	12	3	3	5				Limpieza, Aseo y Fumigacion	60.000
4	6	12	3	3	5		2	1	Capital Federal - Ciudad de Buenos Aires	1.500
4	6	12	3	3	5		6	1	Provincia de Buenos Aires	4.500

M. E. y
O. y S. P.

91



ASIGNACION DE CREDITOS DE LA ACTIVIDAD 01

F	F	F.	I	P	P	SPAR	U.	M	DENOMINACION	IMPORTE
N	N		N	A	A		G.	O		
4	6	12	3	3	5		14	1	Provincia de Córdoba	4.000
4	6	12	3	3	5		22	1	Provincia del Chaco	4.000
4	6	12	3	3	5		46	1	Provincia de La Rioja	5.000
4	6	12	3	3	5		50	1	Provincia de Mendoza	16.000
4	6	12	3	3	5		62	1	Provincia de Río Negro	4.000
4	6	12	3	3	5		70	1	Provincia de San Juan	10.000
4	6	12	3	3	5		82	1	Provincia de Santa Fé	4.500
4	6	12	3	3	5		90	1	Provincia de Tucumán	6.500
4	6	12	3	4					Servicios Técnicos y Profesionales	204.979
4	6	12	3	4	3				Jurídicos	53.040
4	6	12	3	4	3		50	1	Provincia de Mendoza	46.410
4	6	12	3	4	3		62	1	Provincia de Río Negro	6.630
4	6	12	3	4	6				De Informática y Sistemas Computarizados	33.660
4	6	12	3	4	6		46	1	Provincia de La Rioja	6.120
4	6	12	3	4	6		50	1	Provincia de Mendoza	18.360
4	6	12	3	4	6		62	1	Provincia de Río Negro	3.060
4	6	12	3	4	6		70	1	Provincia de San Juan	6.120
4	6	12	3	4	9				Otros N.E.P.	118.279
4	6	12	3	4	9		14	1	Provincia de Córdoba	12.623
4	6	12	3	4	9		22	1	Provincia del Chaco	8.415
4	6	12	3	4	9		50	1	Provincia de Mendoza	25.713
4	6	12	3	4	9		70	1	Provincia de San Juan	25.245
4	6	12	3	4	9		82	1	Provincia de Santa Fé	16.830
4	6	12	3	4	9		90	1	Provincia de Tucumán	29.453
4	6	12	3	5					Servicios Comerciales y Financieros	95.600
4	6	12	3	5	1				Transporte	25.000
4	6	12	3	5	1		6	1	Provincia de Buenos Aires	4.301
4	6	12	3	5	1		46	1	Provincia de La Rioja	3.000
4	6	12	3	5	1		50	1	Provincia de Mendoza	17.699
4	6	12	3	5	3				Imprenta, Publicaciones y Reproducciones	16.600
4	6	12	3	5	3		6	1	Provincia de Buenos Aires	2.000
4	6	12	3	5	3		14	1	Provincia de Córdoba	800
4	6	12	3	5	3		22	1	Provincia del Chaco	1.100
4	6	12	3	5	3		46	1	Provincia de La Rioja	1.000
4	6	12	3	5	3		50	1	Provincia de Mendoza	7.600
4	6	12	3	5	3		62	1	Provincia de Río Negro	1.000
4	6	12	3	5	3		70	1	Provincia de San Juan	1.500
4	6	12	3	5	3		82	1	Provincia de Santa Fé	1.100
4	6	12	3	5	3		90	1	Provincia de Tucumán	500
4	6	12	3	5	4				Primas y Gastos de Seguros	32.000
4	6	12	3	5	4		50	1	Provincia de Mendoza	32.000
4	6	12	3	5	5				Comisiones y Gastos Bancarios	22.000
4	6	12	3	5	5		2	1	Capital Federal - Ciudad de Buenos Aires	670
4	6	12	3	5	5		6	1	Provincia de Buenos Aires	2.100
4	6	12	3	5	5		14	1	Provincia de Córdoba	1.600
4	6	12	3	5	5		22	1	Provincia del Chaco	2.000
4	6	12	3	5	5		46	1	Provincia de La Rioja	1.600
4	6	12	3	5	5		50	1	Provincia de Mendoza	7.400
4	6	12	3	5	5		62	1	Provincia de Río Negro	1.113
4	6	12	3	5	5		70	1	Provincia de San Juan	1.500
4	6	12	3	5	5		82	1	Provincia de Santa Fé	1.450
4	6	12	3	5	5		90	1	Provincia de Tucumán	2.567
4	6	12	3	7					Pasajes y Viáticos	17.400
4	6	12	3	7	1				Pasajes	17.400
4	6	12	3	7	1		50	1	Provincia de Mendoza	17.400
4	6	12	3	8					Impuestos, Derechos y Tasas	16.000
4	6	12	3	8	2				Impuestos Directos	1.000

M.E. y
O. y S.P.

91



ASIGNACION DE CREDITOS DE LA ACTIVIDAD 01

F I N	F U N	F. F.	I N C	P P A L	P A R	SPAR	U. G.	M O N	DENOMINACION	IMPORTE
4	6	12	3	8	2		50	1	Provincia de Mendoza	1.000
4	6	12	3	8	3				Derechos y Tasas	7.000
4	6	12	3	8	3		50	1	Provincia de Mendoza	7.000
4	6	12	3	8	4				Multas, Recargos y Gastos Judiciales	8.000
4	6	12	3	8	4		50	1	Provincia de Mendoza	8.000
4	6	12	3	9					Otros Servicios	34.700
4	6	12	3	9	3				Servicios de Vigilancia	34.700
4	6	12	3	9	3		50	1	Provincia de Mendoza	9.600
4	6	12	3	9	3		70	1	Provincia de San Juan	25.100
4	6	12	4						Bienes de Uso	42.500
4	6	12	4	3					Maquinaria y Equipo	40.000
4	6	12	4	3	2				Equipo de Transporte, Traccion y Elevacion	30.000
4	6	12	4	3	2		50	1	Provincia de Mendoza	30.000
4	6	12	4	3	6				Equipo para Computacion	10.000
4	6	12	4	3	6		50	1	Provincia de Mendoza	10.000
4	6	12	4	8					Activos Intangibles	2.500
4	6	12	4	8	1				Programas de Computacion	2.500
4	6	12	4	8	1		50	1	Provincia de Mendoza	2.500
TOTAL										10.739.238

h

M. E. y O. y S. P.
21



ACTIVIDAD 02
APOYO A LOS PROCESOS FISCALIZADORES Y PRACTICAS ENOLOGICAS

UNIDAD EJECUTORA
DIRECCION DE FISCALIZACION ANALITICA

DESCRIPCION DE LA ACTIVIDAD

Análisis en laboratorios fijos: consiste en realizar pericias analíticas de productos vitivinícolas y de productos de uso enológico de muestras extraídas en bodegas, plantas de fraccionamiento, depósitos y bocas de expendio a fin de controlar la genuinidad y aptitud para el consumo. En el caso de los alcoholes las pericias analíticas se realizan con el propósito de controlar las condiciones de los alcoholes en tránsito, grado de pureza y clasificación legal de los mismos.

Análisis en laboratorios móviles: son pericias analíticas realizadas en el lugar de la toma de la muestra para el control de la genuinidad y aptitud para el consumo humano de los productos vínicos. En el caso de alcoholes para verificar el grado de pureza y clasificación legal.

h

M.E. y O. y S. P.
2



RECURSOS HUMANOS DE LA ACTIVIDAD 02

CARGO O CATEGORIA	CANTIDAD DE		RETRIBUCION DEL CARGO (Importe en Pesos)
	CARGOS	HORAS DE CATEDRA	

PERSONAL PERMANENTE

PERSONAL DEL SINAPA DECRETO 993/91

B	1	18.144
C	22	258.720
D	6	50.400
Subtotal Escalafón	29	327.264
TOTAL ACTIVIDAD	29	327.264



M. E. y O. y S. P.
25



ASIGNACION DE CREDITOS DE LA ACTIVIDAD 02

F	F	F.	I	P	P	SPAR	U.	M	DENOMINACION	IMPORTE
I	N	F.	N	C	A		G.	O		
N				L	R			N		
4									SERVICIOS ECONOMICOS	1.104.403
4	6								Industria	1.104.403
4	6	11							Tesoro Nacional	866.834
4	6	11	1						Gastos en Personal	866.834
4	6	11	1	1					Personal Permanente	865.274
4	6	11	1	1	1				Retribucion Del Cargo	327.264
4	6	11	1	1	1		50	1	Provincia de Mendoza	327.264
4	6	11	1	1	3				Retribuciones que no hacen al Cargo	300.424
4	6	11	1	1	3		50	1	Provincia de Mendoza	300.424
4	6	11	1	1	4				Sueldo Anual Complementario y Otros Beneficios	52.307
4	6	11	1	1	4		50	1	Provincia de Mendoza	52.307
4	6	11	1	1	6				Contribuciones Patronales	163.199
4	6	11	1	1	6		50	1	Provincia de Mendoza	163.199
4	6	11	1	1	7				Complementos	22.080
4	6	11	1	1	7		50	1	Provincia de Mendoza	22.080
4	6	11	1	4					Asignaciones Familiares	1.560
4	6	11	1	4			50	1	Provincia de Mendoza	1.560
4	6	12							Recursos Propios	237.569
4	6	12	2						Bienes de Consumo	42.450
4	6	12	2	1					Productos Alimenticios, Agropecuarios y Forestales	600
4	6	12	2	1	1				Alimentos para Personas	600
4	6	12	2	1	1		50	1	Provincia de Mendoza	600
4	6	12	2	2					Textiles y Vestuario	1.000
4	6	12	2	2	2				Prendas de Vestir	1.000
4	6	12	2	2	2		50	1	Provincia de Mendoza	1.000
4	6	12	2	3					Productos de Papel, Carton e Impresos	2.750
4	6	12	2	3	2				Papel para Computacion	600
4	6	12	2	3	2		50	1	Provincia de Mendoza	600
4	6	12	2	3	3				Productos de Artes Graficas	2.000
4	6	12	2	3	3		50	1	Provincia de Mendoza	2.000
4	6	12	2	3	5				Libros, Revistas y Periodicos	150
4	6	12	2	3	5		50	1	Provincia de Mendoza	150
4	6	12	2	5					Productos Quimicos, Combustibles y Lubricantes	13.800
4	6	12	2	5	1				Compuestos Quimicos	12.000
4	6	12	2	5	1		50	1	Provincia de Mendoza	12.000
4	6	12	2	5	2				Productos Farmaceuticos y Medicinales	100
4	6	12	2	5	2		50	1	Provincia de Mendoza	100
4	6	12	2	5	5				Tintas, Pinturas y Colorantes	1.500
4	6	12	2	5	5		50	1	Provincia de Mendoza	1.500
4	6	12	2	5	8				Productos de Material Plastico	200
4	6	12	2	5	8		50	1	Provincia de Mendoza	200
4	6	12	2	6					Productos de Minerales No Metalicos	15.100
4	6	12	2	6	2				Productos de Vidrio	15.000
4	6	12	2	6	2		50	1	Provincia de Mendoza	15.000
4	6	12	2	6	3				Productos de Loza y Porcelana	100
4	6	12	2	6	3		50	1	Provincia de Mendoza	100
4	6	12	2	7					Productos Metalicos	200
4	6	12	2	7	5				Herramientas Menores	200
4	6	12	2	7	5		50	1	Provincia de Mendoza	200
4	6	12	2	9					Otros Bienes de Consumo	9.000
4	6	12	2	9	1				Elementos de Limpieza	600
4	6	12	2	9	1		50	1	Provincia de Mendoza	600
4	6	12	2	9	2				Utiles de Escritorio, Oficina y Enseñanza	800
4	6	12	2	9	2		50	1	Provincia de Mendoza	800

M.E. y
O. y S.P.

2)



ASIGNACION DE CREDITOS DE LA ACTIVIDAD 02

F I N	F U N	F. F.	I N C	P A L	P A R	SPAR	U. G.	M O N	DENOMINACION	IMPORTE
4	6	12	2	9	3				Útiles y Materiales Electricos	600
4	6	12	2	9	3		50	1	Provincia de Mendoza	600
4	6	12	2	9	5				Útiles Menores Medico, Quirurgico y de Laboratorio	4.000
4	6	12	2	9	5		50	1	Provincia de Mendoza	4.000
4	6	12	2	9	6				Repuestos y Accesorios	3.000
4	6	12	2	9	6		50	1	Provincia de Mendoza	3.000
4	6	12	3						Servicios No Personales	45.134
4	6	12	3	3					Mantenimiento, Reparacion y Limpieza	9.444
4	6	12	3	3	1				Mantenimiento y Reparacion de Edificios Y Locales	900
4	6	12	3	3	1		50	1	Provincia de Mendoza	900
4	6	12	3	3	3				Mantenimiento y Reparacion de Maquinaria y Equipo	8.544
4	6	12	3	3	3		50	1	Provincia de Mendoza	8.544
4	6	12	3	4					Servicios Tecnicos y Profesionales	13.277
4	6	12	3	4	5				De Capacitacion	425
4	6	12	3	4	5		50	1	Provincia de Mendoza	425
4	6	12	3	4	9				Otros N.E.P.	12.852
4	6	12	3	4	9		50	1	Provincia de Mendoza	12.852
4	6	12	3	5					Servicios Comerciales y Financieros	7.717
4	6	12	3	5	1				Transporte	3.500
4	6	12	3	5	1		50	1	Provincia de Mendoza	3.500
4	6	12	3	5	3				Imprenta, Publicaciones y Reproducciones	2.000
4	6	12	3	5	3		50	1	Provincia de Mendoza	2.000
4	6	12	3	5	4				Primas y Gastos de Seguros	2.217
4	6	12	3	5	4		50	1	Provincia de Mendoza	2.217
4	6	12	3	7					Pasajes y Viaticos	14.696
4	6	12	3	7	1				Pasajes	2.600
4	6	12	3	7	1		50	1	Provincia de Mendoza	2.600
4	6	12	3	7	2				Viaticos	12.096
4	6	12	3	7	2		50	1	Provincia de Mendoza	12.096
4	6	12	4						Bienes de Uso	149.985
4	6	12	4	3					Maquinaria y Equipo	149.985
4	6	12	4	3	3				Equipo Sanitario y de Laboratorio	149.985
4	6	12	4	3	3		50	1	Provincia de Mendoza	149.985
TOTAL										1.104.403

M.E. y
O. y S.P.

9)



ACTIVIDAD 03
SERVICIO PARA CONTROL, ESTADISTICA Y DE COMERCIO EXTERIOR

UNIDAD EJECUTORA
DIRECCION NACIONAL DE COMERCIO EXTERIOR

DESCRIPCION DE LA ACTIVIDAD

Programa de investigación Determinación del origen de los alcoholes: Tiene como objetivo garantizar la genuinidad de los vinos y alcoholes respecto del origen botánico de los mismos. Consiste en determinar el agregado de azúcar y alcohol no proveniente de la uva y la adición de agua a los caldos.

Rendimientos industriales: El propósito de esta tarea es obtener información básica para el control y defensa de litigios con los industriales mediante experimentación a escala industrial de los rendimientos aportando cifras para los distintos equipamientos y variedades de Vitis vinífera. Es necesario destacar que, para obtener datos estadísticamente representativos, se hace necesario repetir el estudio con cada variedad y con las diferentes tecnologías de elaboración, un número determinado de veces.

Relevamiento de equipamiento industrial: Tiene por objeto formar una base de datos completa, centralizada y actualizada del equipamiento industrial, capacidad y tipo de vasija, de la industria vitivinícola del país, que sirva para el control de la genuinidad y aptitud para el consumo de los vinos.

Cursos de degustación: Consiste en el dictado de cursos destinados a la capacitación de los profesionales y técnicos del Organismo en el análisis sensorial a efectos de verificar la genuinidad y calidad de los vinos.

Pronóstico de producción: Comprende la planificación y ejecución de verificaciones in Situ para determinar la probable producción de uva de los departamentos de las principales provincias vitícolas, fijando un parámetro que sirva de referencia, tanto para el Estado como para la actividad privada.

M. E. y O. y S. P.
21



Informes estadísticos vitivinícolas: Tiene como objetivo seleccionar, ordenar, analizar, diagramar y graficar cuadros estadísticos sobre vitivinicultura y alcoholes para asegurar, entre otras cosas, una rápida evaluación de resultados frente a situaciones coyunturales y básicamente el control.

Informes especiales a pedido de terceros: Consiste en proveer datos a organismos nacionales e internacionales, en especial a la O.I.V. de la cual este organismo es miembro, del Mercosur por integrar el bloque y para evacuar consultas permanentes de la actividad privada.

Publicaciones: Consiste en la difusión de la información que se genera en el Organismo a través de la edición de los anuarios estadísticos sobre vitivinicultura y alcoholes, investigaciones de interés, especificaciones técnicas para el comercio exterior, informes mensuales o semestrales, características de las principales zonas, folletos, etc.

3

M.E. y O. y S.P.
21



RECURSOS HUMANOS DE LA ACTIVIDAD 03

CARGO O CATEGORIA	CANTIDAD DE		RETRIBUCION DEL CARGO (Importe en Pesos)
	CARGOS	HORAS DE CATEDRA	

PERSONAL PERMANENTE

PERSONAL DEL SINAPA DECRETO 993/91

A	1	26.880
B	3	54.432
C	18	211.680
D	9	75.600
Subtotal Escalafón	31	368.592
TOTAL ACTIVIDAD	31	368.592



M.E. y O. y S. P.
9



ASIGNACION DE CREDITOS DE LA ACTIVIDAD 03

FIN	FUN	F.F.	INC	PAR	SPAR	U. G.	M. ON	DENOMINACION	IMPORTE
4								SERVICIOS ECONOMICOS	1.202.980
4	6							Industria	1.202.980
4	6	11						Tesoro Nacional	949.157
4	6	11	1					Gastos en Personal	949.157
4	6	11	1	1				Personal Permanente	947.337
4	6	11	1	1				Retribucion Del Cargo	368.592
4	6	11	1	1		50	1	Provincia de Mendoza	368.592
4	6	11	1	1	3			Retribuciones que no hacen al Cargo	298.388
4	6	11	1	1	3	50	1	Provincia de Mendoza	298.388
4	6	11	1	1	4			Sueldo Anual Complementario y Otros Beneficios	55.582
4	6	11	1	1	4	50	1	Provincia de Mendoza	55.582
4	6	11	1	1	6			Contribuciones Patronales	173.415
4	6	11	1	1	6	50	1	Provincia de Mendoza	173.415
4	6	11	1	1	7			Complementos	51.360
4	6	11	1	1	7	50	1	Provincia de Mendoza	51.360
4	6	11	1	4				Asignaciones Familiares	1.820
4	6	11	1	4		50	1	Provincia de Mendoza	1.820
4	6	12						Recursos Propios	253.823
4	6	12	2					Bienes de Consumo	67.196
4	6	12	2	1				Productos Alimenticios, Agropecuarios y Forestales	400
4	6	12	2	1	1			Alimentos para Personas	400
4	6	12	2	1	1	50	1	Provincia de Mendoza	400
4	6	12	2	3				Productos de Papel, Carton e Impresos	7.527
4	6	12	2	3	1			Papel de Escritorio y Carton	1.156
4	6	12	2	3	1	50	1	Provincia de Mendoza	1.156
4	6	12	2	3	2			Papel para Computacion	2.011
4	6	12	2	3	2	50	1	Provincia de Mendoza	2.011
4	6	12	2	3	3			Productos de Artes Graficas	3.500
4	6	12	2	3	3	50	1	Provincia de Mendoza	3.500
4	6	12	2	3	4			Productos de Papel y Carton	400
4	6	12	2	3	4	50	1	Provincia de Mendoza	400
4	6	12	2	3	5			Libros, Revistas y Periodicos	400
4	6	12	2	3	5	50	1	Provincia de Mendoza	400
4	6	12	2	3	9			Otros N.E.P.	60
4	6	12	2	3	9	50	1	Provincia de Mendoza	60
4	6	12	2	4				Productos de Cuero y Caucho	300
4	6	12	2	4	4			Cubiertas y Camaras de Aire	300
4	6	12	2	4	4	50	1	Provincia de Mendoza	300
4	6	12	2	5				Productos Quimicos, Combustibles y Lubricantes	33.485
4	6	12	2	5	1			Compuestos Quimicos	15.200
4	6	12	2	5	1	50	1	Provincia de Mendoza	15.200
4	6	12	2	5	5			Tintas, Pinturas y Colorantes	100
4	6	12	2	5	5	50	1	Provincia de Mendoza	100
4	6	12	2	5	6			Combustibles y Lubricantes	17.550
4	6	12	2	5	6	50	1	Provincia de Mendoza	17.550
4	6	12	2	5	8			Productos de Material Plastico	635
4	6	12	2	5	8	50	1	Provincia de Mendoza	635
4	6	12	2	6				Productos de Minerales No Metalicos	5.000
4	6	12	2	6	2			Productos de Vidrio	5.000
4	6	12	2	6	2	50	1	Provincia de Mendoza	5.000
4	6	12	2	7				Productos Metalicos	542
4	6	12	2	7	5			Herramientas Menores	542
4	6	12	2	7	5	50	1	Provincia de Mendoza	542
4	6	12	2	9				Otros Bienes de Consumo	19.942

M.E. y
O. y S.P.

2



ASIGNACION DE CREDITOS DE LA ACTIVIDAD 03

F I N	F U N	F. F.	I N C	P A L	P A R	SPAR	U. G.	M O N	DENOMINACION	IMPORTE
4	6	12	2	9	1				Elementos de Limpieza	932
4	6	12	2	9	1		50	1	Provincia de Mendoza	932
4	6	12	2	9	2				Utiles de Escritorio, Oficina y Enseñanza	2.346
4	6	12	2	9	2		50	1	Provincia de Mendoza	2.346
4	6	12	2	9	3				Utiles y Materiales Electricos	600
4	6	12	2	9	3		50	1	Provincia de Mendoza	600
4	6	12	2	9	6				Repuestos y Accesorios	16.064
4	6	12	2	9	6		50	1	Provincia de Mendoza	16.064
4	6	12	3						Servicios No Personales	79.922
4	6	12	3	2					Alquileres y Derechos	1.880
4	6	12	3	2	1				Alquiler de Edificios y Locales	280
4	6	12	3	2	1		50	1	Provincia de Mendoza	280
4	6	12	3	2	4				Alquiler de Fotocopiadoras	1.000
4	6	12	3	2	4		50	1	Provincia de Mendoza	1.000
4	6	12	3	2	9				Otros N.E.P.	600
4	6	12	3	2	9		50	1	Provincia de Mendoza	600
4	6	12	3	3	2				Mantenimiento, Reparacion y Limpieza	18.431
4	6	12	3	3	2				Mantenimiento y Reparacion de Vehiculos	5.131
4	6	12	3	3	2		50	1	Provincia de Mendoza	5.131
4	6	12	3	3	3				Mantenimiento y Reparacion de Maquinaria y Equipo	13.300
4	6	12	3	3	3		50	1	Provincia de Mendoza	13.300
4	6	12	3	4					Servicios Tecnicos y Profesionales	26.172
4	6	12	3	4	1				Estudios, Investigaciones y Proyectos De Factibilidad	21.284
4	6	12	3	4	1		50	1	Provincia de Mendoza	21.284
4	6	12	3	4	5				De Capacitacion	3.613
4	6	12	3	4	5		50	1	Provincia de Mendoza	3.613
4	6	12	3	4	9				Otros N.E.P.	1.275
4	6	12	3	4	9		50	1	Provincia de Mendoza	1.275
4	6	12	3	5					Servicios Comerciales y Financieros	17.307
4	6	12	3	5	1				Transporte	3.445
4	6	12	3	5	1		50	1	Provincia de Mendoza	3.445
4	6	12	3	5	3				Imprenta, Publicaciones y Reproducciones	10.845
4	6	12	3	5	3		50	1	Provincia de Mendoza	10.845
4	6	12	3	5	4				Primas y Gastos de Seguros	2.717
4	6	12	3	5	4		50	1	Provincia de Mendoza	2.717
4	6	12	3	5	5				Comisiones y Gastos Bancarios	200
4	6	12	3	5	5		50	1	Provincia de Mendoza	200
4	6	12	3	5	9				Otros N.E.P.	100
4	6	12	3	5	9		50	1	Provincia de Mendoza	100
4	6	12	3	7					Pasajes y Viaticos	16.132
4	6	12	3	7	1				Pasajes	1.540
4	6	12	3	7	1		50	1	Provincia de Mendoza	1.540
4	6	12	3	7	2				Viaticos	14.592
4	6	12	3	7	2		50	1	Provincia de Mendoza	14.592
4	6	12	4						Bienes de Uso	106.705
4	6	12	4	3					Maquinaria y Equipo	93.685
4	6	12	4	3	3				Equipo Sanitario y de Laboratorio	74.635
4	6	12	4	3	3		50	1	Provincia de Mendoza	74.635
4	6	12	4	3	6				Equipo para Computacion	19.050
4	6	12	4	3	6		50	1	Provincia de Mendoza	19.050
4	6	12	4	5					Libros, Revistas y Otros Elementos Coleccionables	1.720
4	6	12	4	5			50	1	Provincia de Mendoza	1.720
4	6	12	4	8					Activos Intangibles	11.300
4	6	12	4	8	1				Programas de Computacion	11.300

M.E. y
O. y S.P.

21

c

3



ASIGNACION DE CREDITOS DE LA ACTIVIDAD 03

F I N	F U N	F. F.	I N C	P P A L	P A R	SPAR	U. G.	M O N	DENOMINACION	IMPORTE
4	6	12	4	8	1		50	1	Provincia de Mendoza	11.300
TOTAL										1.202.980

3

M.E. y O. y S.P.
21



ACTIVIDAD 04
APOYO A LA ACTIVIDAD FISCALIZADORA Y DE CONDUCCION

UNIDAD EJECUTORA
DIRECCION NACIONAL DE ASUNTOS JURIDICOS

DESCRIPCION DE LA ACTIVIDAD

Dictámenes: Opinión emitida por abogados tendiente a orientar a la autoridad que debe decidir sobre un tema puntual.

Disposiciones condenatorias: Esta tarea contribuye al logro de la función esencial del Organismo: sancionar y penalizar las infracciones a las Leyes Nº 14.878 (de Vinos) y Nº 24.566 (de Alcoholes).

Juicios de apremio: Consiste en representar al Organismo en todos los juicios que se inicien a fin de lograr, por vía judicial, el cobro de lo adeudado en concepto de multas aplicadas en virtud de disposiciones condenatorias firmes y que no hubieren sido abonadas extrajudicialmente.

Juicios contenciosos: Consiste en representar al Organismo en las contiendas judiciales en las que es parte demandada o demandante en contra de los establecimientos vitivinícolas y de alcoholes que no hubieran abonado su deuda al ser notificados.

Comisiones de oficiales de justicia: Tiene por objeto el diligenciamiento de las medidas judiciales ordenadas en procesos por ejecuciones fiscales, por intermedio de un oficial Ad -Hoc que es un funcionario del Organismo.

Oficios: Comunicación escrita entre dependencias del Estado relativas a asuntos de servicios

Auditorías legales: Esta acción tiene como propósito practicar controles a los servicios jurídicos de todo el país para lograr el desarrollo eficiente del sector.

M.E. y O. y S.P.
21
6



Cobro de multas extrajudiciales: Procedimiento basado en acuerdo entre el Organismo y el infractor por el cual se cancela la deuda originada en multas.

Medidas (notificaciones - embargos): Se trata de medidas por las cuales se procede a indisponer bienes del infractor demandado a fin de evitar su enajenación.



M.E. y O. y S.P.
9)



RECURSOS HUMANOS DE LA ACTIVIDAD 04

CARGO O CATEGORIA	CANTIDAD DE		RETRIBUCION DEL CARGO (Importe en Pesos)
	CARGOS	HORAS DE CATEDRA	

PERSONAL PERMANENTE

PERSONAL DEL SINAPA DECRETO 993/91

B	1	18.144
C	2	23.520
D	3	25.200
E	1	5.040
Subtotal Escalafón	7	71.904
TOTAL ACTIVIDAD	7	71.904

M

M.E. y O. y S.P.
2)

c



ASIGNACION DE CREDITOS DE LA ACTIVIDAD 04

F	F	F.	I	P	P	SPAR	U.	M	DENOMINACION	IMPORTE
N	N	F.	N	A	A		G.	O		
4									SERVICIOS ECONOMICOS	254.179
4	6								Industria	254.179
4	6	11							Tesoro Nacional	160.437
4	6	11	1						Gastos en Personal	160.437
4	6	11	1	1					Personal Permanente	159.917
4	6	11	1	1	1				Retribucion Del Cargo	71.904
4	6	11	1	1	1		50	1	Provincia de Mendoza	71.904
4	6	11	1	1	3				Retribuciones que no hacen al Cargo	47.141
4	6	11	1	1	3		50	1	Provincia de Mendoza	47.141
4	6	11	1	1	4				Sueldo Anual Complementario y Otros Beneficios	9.920
4	6	11	1	1	4		50	1	Provincia de Mendoza	9.920
4	6	11	1	1	6				Contribuciones Patronales	30.952
4	6	11	1	1	6		50	1	Provincia de Mendoza	30.952
4	6	11	1	4					Asignaciones Familiares	520
4	6	11	1	4			50	1	Provincia de Mendoza	520
4	6	12							Recursos Propios	93.742
4	6	12	2						Bienes de Consumo	4.316
4	6	12	2	3					Productos de Papel, Carton e Impresos	1.898
4	6	12	2	3	1				Papel de Escritorio y Carton	675
4	6	12	2	3	1		50	1	Provincia de Mendoza	675
4	6	12	2	3	2				Papel para Computacion	40
4	6	12	2	3	2		50	1	Provincia de Mendoza	40
4	6	12	2	3	3				Productos de Artes Graficas	830
4	6	12	2	3	3		50	1	Provincia de Mendoza	830
4	6	12	2	3	4				Productos de Papel y Carton	53
4	6	12	2	3	4		50	1	Provincia de Mendoza	53
4	6	12	2	3	5				Libros, Revistas y Periodicos	300
4	6	12	2	3	5		50	1	Provincia de Mendoza	300
4	6	12	2	4					Productos de Cuero y Caucho	83
4	6	12	2	4	4				Cubiertas y Camaras de Aire	83
4	6	12	2	4	4		50	1	Provincia de Mendoza	83
4	6	12	2	5					Productos Quimicos, Combustibles y Lubricantes	840
4	6	12	2	5	6				Combustibles y Lubricantes	840
4	6	12	2	5	6		50	1	Provincia de Mendoza	840
4	6	12	2	9					Otros Bienes de Consumo	1.495
4	6	12	2	9	2				Utiles de Escritorio, Oficina y Enseñanza	1.411
4	6	12	2	9	2		50	1	Provincia de Mendoza	1.411
4	6	12	2	9	6				Repuestos y Accesorios	84
4	6	12	2	9	6		50	1	Provincia de Mendoza	84
4	6	12	3						Servicios No Personales	89.426
4	6	12	3	3					Mantenimiento, Reparacion y Limpieza	133
4	6	12	3	3	2				Mantenimiento y Reparacion de Vehiculos	133
4	6	12	3	3	2		50	1	Provincia de Mendoza	133
4	6	12	3	4					Servicios Tecnicos y Profesionales	53.040
4	6	12	3	4	3				Juridicos	53.040
4	6	12	3	4	3		50	1	Provincia de Mendoza	53.040
4	6	12	3	5					Servicios Comerciales y Financieros	535
4	6	12	3	5	4				Primas y Gastos de Seguros	535
4	6	12	3	5	4		50	1	Provincia de Mendoza	535
4	6	12	3	7					Pasajes y Viaticos	7.139
4	6	12	3	7	1				Pasajes	2.560
4	6	12	3	7	1		50	1	Provincia de Mendoza	2.560
4	6	12	3	7	2				Viaticos	4.579
4	6	12	3	7	2		50	1	Provincia de Mendoza	4.579
4	6	12	3	8					Impuestos, Derechos y Tasas	28.579

M.E. y
O. y S.P.

2)



ASIGNACION DE CREDITOS DE LA ACTIVIDAD 04

F I N	F U N	F. F.	I N C	P P A L	P A R	SPAR	U. G.	M O N	DENOMINACION	IMPORTE
4	6	12	3	8	4				Multas, Recargos y Gastos Judiciales	28.579
4	6	12	3	8	4		50	1	Provincia de Mendoza	28.579
TOTAL										254.179

3

M.E. y O. y S.P.
2)



ACTIVIDAD 05
SERVICIO DE CONDUCCION, APOYO ADMINISTRATIVO Y AUXILIARES

UNIDAD EJECUTORA
DIRECCION GENERAL DE ADMINISTRACION

DESCRIPCION DE LA ACTIVIDAD

Interviene en los procesos de gestión como apoyo de control de alcoholes y de la genuinidad de la producción vitivinícola. Tiene a su cargo los aspectos, contables, financieros, de recursos humanos y los servicios auxiliares que permiten la acción de los sectores directamente involucrados con la prestación de servicios al público y al sector productivo.

3

M.E. y O. y S.P.
21



RECURSOS HUMANOS DE LA ACTIVIDAD 05

CARGO O CATEGORIA	CANTIDAD DE		RETRIBUCION DEL CARGO (Importe en Pesos)
	CARGOS	HORAS DE CATEDRA	

PERSONAL PERMANENTE

FUNCIONARIOS FUERA DE NIVEL

Presidente del Instituto Nacional de Vitivinicultura	1	12.624
Auditor Interno del Instituto Nacional de Tecnología Agropecuaria	1	68.009
Subtotal Escalafón	2	80.633

PERSONAL DEL SINAPA DECRETO 993/91

A	2	53.760
B	7	127.008
C	18	211.680
D	37	310.800
E	23	115.920
Subtotal Escalafón	87	819.168

TOTAL ACTIVIDAD	89	899.802
-----------------	----	---------

M.E. y
O. y S.P.

21



ASIGNACION DE CREDITOS DE LA ACTIVIDAD 05

F	F	F.	I	P	P	SPAR	U.	M	DENOMINACION	IMPORTE
N	N	F.	N	A	A		G.	O		
4									SERVICIOS ECONOMICOS	2.890.917
4	6								Industria	2.890.917
4	6	11							Tesoro Nacional	2.265.181
4	6	11	1						Gastos en Personal	2.181.541
4	6	11	1	1					Personal Permanente	2.160.801
4	6	11	1	1	1				Retribucion Del Cargo	899.802
4	6	11	1	1	1		50	1	Provincia de Mendoza	899.802
4	6	11	1	1	3				Retribuciones que no hacen al Cargo	640.396
4	6	11	1	1	3		50	1	Provincia de Mendoza	640.396
4	6	11	1	1	4				Sueldo Anual Complementario y Otros Beneficios	128.350
4	6	11	1	1	4		50	1	Provincia de Mendoza	128.350
4	6	11	1	1	6				Contribuciones Patronales	368.257
4	6	11	1	1	6		50	1	Provincia de Mendoza	368.257
4	6	11	1	1	7				Complementos	123.996
4	6	11	1	1	7		50	1	Provincia de Mendoza	123.996
4	6	11	1	4					Asignaciones Familiares	20.740
4	6	11	1	4			50	1	Provincia de Mendoza	20.740
4	6	11	3						Servicios No Personales	83.640
4	6	11	3	1					Servicios Basicos	83.640
4	6	11	3	1	1				Energia Electrica	83.640
4	6	11	3	1	1		50	1	Provincia de Mendoza	83.640
4	6	12							Recursos Propios	625.736
4	6	12	2						Bienes de Consumo	77.373
4	6	12	2	1					Productos Alimenticios, Agropecuarios y Forestales	509
4	6	12	2	1	1				Alimentos para Personas	509
4	6	12	2	1	1		50	1	Provincia de Mendoza	509
4	6	12	2	2					Textiles y Vestuario	547
4	6	12	2	2	1				Hilados y Telas	12
4	6	12	2	2	1		50	1	Provincia de Mendoza	12
4	6	12	2	2	2				Prendas de Vestir	415
4	6	12	2	2	2		50	1	Provincia de Mendoza	415
4	6	12	2	2	3				Confecciones Textiles	120
4	6	12	2	2	3		50	1	Provincia de Mendoza	120
4	6	12	2	3					Productos de Papel, Carton e Impresos	24.613
4	6	12	2	3	1				Papel de Escritorio y Carton	1.733
4	6	12	2	3	1		50	1	Provincia de Mendoza	1.733
4	6	12	2	3	2				Papel para Computacion	940
4	6	12	2	3	2		50	1	Provincia de Mendoza	940
4	6	12	2	3	3				Productos de Artes Graficas	6.000
4	6	12	2	3	3		50	1	Provincia de Mendoza	6.000
4	6	12	2	3	4				Productos de Papel y Carton	895
4	6	12	2	3	4		50	1	Provincia de Mendoza	895
4	6	12	2	3	5				Libros, Revistas y Periodicos	15.045
4	6	12	2	3	5		50	1	Provincia de Mendoza	15.045
4	6	12	2	4					Productos de Cuero y Caucho	1.510
4	6	12	2	4	2				Articulos de Cuero	310
4	6	12	2	4	2		50	1	Provincia de Mendoza	310
4	6	12	2	4	3				Articulos de Caucho	1.200
4	6	12	2	4	3		50	1	Provincia de Mendoza	1.200
4	6	12	2	5					Productos Quimicos, Combustibles y Lubricantes	19.077
4	6	12	2	5	1				Compuestos Quimicos	3.017
4	6	12	2	5	1		50	1	Provincia de Mendoza	3.017
4	6	12	2	5	5				Tintas, Pinturas y Colorantes	4.613
4	6	12	2	5	5		50	1	Provincia de Mendoza	4.613

M.E. y
O. y S.P.

93



ASIGNACION DE CREDITOS DE LA ACTIVIDAD 05

F I N	F U N	F. F.	I N C	P A L	P A R	SPAR	U. G.	M O N	DENOMINACION	IMPORTE
4	6	12	2	5	6				Combustibles y Lubricantes	6.482
4	6	12	2	5	6		50	1	Provincia de Mendoza	6.482
4	6	12	2	5	8				Productos de Material Plastico	3.620
4	6	12	2	5	8		50	1	Provincia de Mendoza	3.620
4	6	12	2	5	9				Otros N.E.P.	1.345
4	6	12	2	5	9		50	1	Provincia de Mendoza	1.345
4	6	12	2	6					Productos de Minerales No Metalicos	4.050
4	6	12	2	6	2				Productos de Vidrio	3.150
4	6	12	2	6	2		50	1	Provincia de Mendoza	3.150
4	6	12	2	6	3				Productos de Loza y Porcelana	500
4	6	12	2	6	3		50	1	Provincia de Mendoza	500
4	6	12	2	6	4				Productos de Cemento, Asbesto y Yeso	200
4	6	12	2	6	4		50	1	Provincia de Mendoza	200
4	6	12	2	6	5				Cemento, Cal y Yeso	200
4	6	12	2	6	5		50	1	Provincia de Mendoza	200
4	6	12	2	7					Productos Metalicos	2.000
4	6	12	2	7	1				Productos Ferrosos	300
4	6	12	2	7	1		50	1	Provincia de Mendoza	300
4	6	12	2	7	2				Productos No Ferrosos	500
4	6	12	2	7	2		50	1	Provincia de Mendoza	500
4	6	12	2	7	4				Estructuras Metalicas Acabadas	700
4	6	12	2	7	4		50	1	Provincia de Mendoza	700
4	6	12	2	7	5				Herramientas Menores	500
4	6	12	2	7	5		50	1	Provincia de Mendoza	500
4	6	12	2	8					Minerales	1.600
4	6	12	2	8	2				Petroleo Crudo y Gas Natural	1.500
4	6	12	2	8	2		50	1	Provincia de Mendoza	1.500
4	6	12	2	8	3				Carbon Mineral	100
4	6	12	2	8	3		50	1	Provincia de Mendoza	100
4	6	12	2	9					Otros Bienes de Consumo	23.467
4	6	12	2	9	1				Elementos de Limpieza	246
4	6	12	2	9	1		50	1	Provincia de Mendoza	246
4	6	12	2	9	2				Utiles de Escritorio, Oficina y Enseñanza	4.875
4	6	12	2	9	2		50	1	Provincia de Mendoza	4.875
4	6	12	2	9	3				Utiles y Materiales Electricos	1.513
4	6	12	2	9	3		50	1	Provincia de Mendoza	1.513
4	6	12	2	9	4				Utensilios de Cocina y Comedor	55
4	6	12	2	9	4		50	1	Provincia de Mendoza	55
4	6	12	2	9	6				Repuestos y Accesorios	15.978
4	6	12	2	9	6		50	1	Provincia de Mendoza	15.978
4	6	12	2	9	9				Otros N.E.P.	800
4	6	12	2	9	9		50	1	Provincia de Mendoza	800
4	6	12	3						Servicios No Personales	493.083
4	6	12	3	1					Servicios Basicos	134.891
4	6	12	3	1	1				Energia Electrica	34.876
4	6	12	3	1	1		50	1	Provincia de Mendoza	34.876
4	6	12	3	1	2				Agua	21.015
4	6	12	3	1	2		50	1	Provincia de Mendoza	21.015
4	6	12	3	1	3				Gas	5.320
4	6	12	3	1	3		50	1	Provincia de Mendoza	5.320
4	6	12	3	1	5				Correos y Telegrafo	73.680
4	6	12	3	1	5		50	1	Provincia de Mendoza	73.680
4	6	12	3	2					Alquileres y Derechos	22.496
4	6	12	3	2	4				Alquiler de Fotocopiadoras	22.000
4	6	12	3	2	4		50	1	Provincia de Mendoza	22.000
4	6	12	3	2	6				Derechos de Bienes Intangibles	496
4	6	12	3	2	6		50	1	Provincia de Mendoza	496

M.E. y
O. y S.P.

21



ASIGNACION DE CREDITOS DE LA ACTIVIDAD 05

F	F	F.	I	P	P	SPAR	U.	M	DENOMINACION	IMPORTE
N	N	N	N	A	A		G.	O		
4	6	12	3	3					Mantenimiento, Reparacion y Limpieza	58.793
4	6	12	3	3	1				Mantenimiento y Reparacion de Edificios Y Locales	2.400
4	6	12	3	3	1		50	1	Provincia de Mendoza	2.400
4	6	12	3	3	3				Mantenimiento y Reparacion de Maquinaria y Equipo	20.000
4	6	12	3	3	3		50	1	Provincia de Mendoza	20.000
4	6	12	3	3	5				Limpieza, Aseo y Fumigacion	36.393
4	6	12	3	3	5		50	1	Provincia de Mendoza	36.393
4	6	12	3	4					Servicios Tecnicos y Profesionales	24.310
4	6	12	3	4	5				De Capacitacion	24.310
4	6	12	3	4	5		50	1	Provincia de Mendoza	24.310
4	6	12	3	5					Servicios Comerciales y Financieros	105.093
4	6	12	3	5	1				Transporte	7.000
4	6	12	3	5	1		50	1	Provincia de Mendoza	7.000
4	6	12	3	5	3				Imprenta, Publicaciones y Reproducciones	27.930
4	6	12	3	5	3		50	1	Provincia de Mendoza	27.930
4	6	12	3	5	4				Primas y Gastos de Seguros	7.163
4	6	12	3	5	4		50	1	Provincia de Mendoza	7.163
4	6	12	3	5	5				Comisiones y Gastos Bancarios	63.000
4	6	12	3	5	5		50	1	Provincia de Mendoza	63.000
4	6	12	3	7					Pasajes y Viaticos	65.000
4	6	12	3	7	1				Pasajes	20.000
4	6	12	3	7	1		50	1	Provincia de Mendoza	20.000
4	6	12	3	7	2				Viaticos	45.000
4	6	12	3	7	2		50	1	Provincia de Mendoza	45.000
4	6	12	3	8					Impuestos, Derechos y Tasas	8.500
4	6	12	3	8	3				Derechos y Tasas	3.500
4	6	12	3	8	3		50	1	Provincia de Mendoza	3.500
4	6	12	3	8	4				Multas, Recargos y Gastos Judiciales	5.000
4	6	12	3	8	4		50	1	Provincia de Mendoza	5.000
4	6	12	3	9					Otros Servicios	74.000
4	6	12	3	9	1				Servicios de Ceremonial	3.000
4	6	12	3	9	1		50	1	Provincia de Mendoza	3.000
4	6	12	3	9	3				Servicios de Vigilancia	71.000
4	6	12	3	9	3		50	1	Provincia de Mendoza	71.000
4	6	12	4						Bienes de Uso	21.280
4	6	12	4	3					Maquinaria y Equipo	9.480
4	6	12	4	3	6				Equipo para Computacion	6.980
4	6	12	4	3	6		50	1	Provincia de Mendoza	6.980
4	6	12	4	3	9				Equipos Varios	2.500
4	6	12	4	3	9		50	1	Provincia de Mendoza	2.500
4	6	12	4	5					Libros, Revistas y Otros Elementos	11.800
4	6	12	4	5					Coleccionables	
4	6	12	4	5			50	1	Provincia de Mendoza	11.800
4	6	12	5						Transferencias	34.000
4	6	12	5	9					Transferencias al Exterior	34.000
4	6	12	5	9	2				Transf.a Organismos Internacionales para Financiar Gastos Co	34.000
4	6	12	5	9	2	1825			Organizacion Internacional del Vino	34.000
4	6	12	5	9	2	1825	99	1	No Clasificado	34.000
TOTAL										2.890.917

M.E. y
O. y S.P.

9,



ACTIVIDAD 06
SERVICIOS DE APOYO INFORMATICO

UNIDAD EJECUTORA
DIRECCION NACIONAL DE INFORMATICA

DESCRIPCION DE LA ACTIVIDAD

Instalación y/o modificación de equipo informático: Consiste en la instalación y/o modificación de equipamiento y/o sistemas a fin de que dicho equipamiento funciones en óptimas condiciones.

Modificación de sistemas informáticos ya desarrollados: Tiene por objeto modificar los sistemas ya desarrollados de acuerdo a las nuevas necesidades del Organismo y de los avances tecnológicos.

Atención a usuarios: Consiste en mantener en funcionamiento los puestos de trabajo del Organismo, tareas de mantenimiento y resguardo de la información depositada en los equipos centrales y de delegaciones, en sistemas UNIX y/o DOS.

Desarrollo de nuevos sistemas de información: Tiene por objeto desarrollar nuevos sistemas de acuerdo a necesidades del Organismo, conforme a los avances tecnológicos, en forma interna y constante.

Informes a usuarios internos: Consiste en brindar información estadística, puntual y de volumen significativo, relativa al registro de bodegas, viñedos, exportaciones, importaciones, control de stocks vínicos, procesos de cosecha e información histórica a comerciantes, industriales, Gobierno, organismos nacionales e internacionales y estudiantes.

M.E. y O. y S.P.
21



RECURSOS HUMANOS DE LA ACTIVIDAD 06

CARGO O CATEGORIA	CANTIDAD DE		RETRIBUCION DEL CARGO (Importe en Pesos)
	CARGOS	HORAS DE CATEDRA	

PERSONAL PERMANENTE

PERSONAL DEL SINAPA DECRETO 993/91

A	1	26.880
C	7	82.320
D	9	75.600
E	1	5.040
Subtotal Escalafón	18	189.840

TOTAL ACTIVIDAD 18 189.840

M.E. y O. y S.P.
22




ASIGNACION DE CREDITOS DE LA ACTIVIDAD 06

F	F	F.	I	P	P	SPAR	U.	M	DENOMINACION	IMPORTE
I	N		N	A	A		G.	O		
4									SERVICIOS ECONOMICOS	852.083
4	6								Industria	852.083
4	6	11							Tesoro Nacional	518.911
4	6	11	1						Gastos en Personal	518.911
4	6	11	1	1					Personal Permanente	518.001
4	6	11	1	1	1				Retribucion Del Cargo	189.840
4	6	11	1	1	1		50	1	Provincia de Mendoza	189.840
4	6	11	1	1	3				Retribuciones que no hacen al Cargo	195.769
4	6	11	1	1	3		50	1	Provincia de Mendoza	195.769
4	6	11	1	1	4				Sueldo Anual Complementario y Otros Beneficios	32.134
4	6	11	1	1	4		50	1	Provincia de Mendoza	32.134
4	6	11	1	1	6				Contribuciones Patronales	100.258
4	6	11	1	1	6		50	1	Provincia de Mendoza	100.258
4	6	11	1	4					Asignaciones Familiares	910
4	6	11	1	4			50	1	Provincia de Mendoza	910
4	6	12							Recursos Propios	333.172
4	6	12	2						Bienes de Consumo	10.585
4	6	12	2	3					Productos de Papel, Carton e Impresos	840
4	6	12	2	3	1				Papel de Escritorio y Carton	240
4	6	12	2	3	1		50	1	Provincia de Mendoza	240
4	6	12	2	3	2				Papel para Computacion	600
4	6	12	2	3	2		50	1	Provincia de Mendoza	600
4	6	12	2	5					Productos Químicos, Combustibles y Lubricantes	1.600
4	6	12	2	5	5				Tintas, Pinturas y Colorantes	1.000
4	6	12	2	5	5		50	1	Provincia de Mendoza	1.000
4	6	12	2	5	6				Combustibles y Lubricantes	600
4	6	12	2	5	6		50	1	Provincia de Mendoza	600
4	6	12	2	9					Otros Bienes de Consumo	8.145
4	6	12	2	9	2				Utiles de Escritorio, Oficina y Enseñanza	2.645
4	6	12	2	9	2		50	1	Provincia de Mendoza	2.645
4	6	12	2	9	3				Utiles y Materiales Electricos	1.000
4	6	12	2	9	3		50	1	Provincia de Mendoza	1.000
4	6	12	2	9	6				Repuestos y Accesorios	4.500
4	6	12	2	9	6		50	1	Provincia de Mendoza	4.500
4	6	12	3						Servicios No Personales	221.787
4	6	12	3	1					Servicios Basicos	132.000
4	6	12	3	1	4				Telefonos, Telex y Telefax	132.000
4	6	12	3	1	4		50	1	Provincia de Mendoza	132.000
4	6	12	3	2					Alquileres y Derechos	49.464
4	6	12	3	2	2				Alquiler de Maquinaria y Equipo	45.864
4	6	12	3	2	2		50	1	Provincia de Mendoza	45.864
4	6	12	3	2	6				Derechos de Bienes Intangibles	3.600
4	6	12	3	2	6		50	1	Provincia de Mendoza	3.600
4	6	12	3	3					Mantenimiento, Reparacion y Limpieza	15.300
4	6	12	3	3	2				Mantenimiento y Reparacion de Vehiculos	300
4	6	12	3	3	2		50	1	Provincia de Mendoza	300
4	6	12	3	3	3				Mantenimiento y Reparacion de Maquinaria y Equipo	15.000
4	6	12	3	3	3		50	1	Provincia de Mendoza	15.000
4	6	12	3	4					Servicios Tecnicos y Profesionales	17.000
4	6	12	3	4	6				De Informatica y Sistemas Computarizados	17.000
4	6	12	3	4	6		50	1	Provincia de Mendoza	17.000
4	6	12	3	5					Servicios Comerciales y Financieros	1.523
4	6	12	3	5	1				Transporte	300
4	6	12	3	5	1		50	1	Provincia de Mendoza	300

M.E. y
O. y S.P.

20



ASIGNACION DE CREDITOS DE LA ACTIVIDAD 06

F I N	F U N	F. F.	I N C	P P A L	P A R	SPAR	U. G.	M O N	DENOMINACION	IMPORTE
4	6	12	3	5	4				Primas y Gastos de Seguros	1.223
4	6	12	3	5	4		50	1	Provincia de Mendoza	1.223
4	6	12	3	7					Pasajes y Viaticos	6.500
4	6	12	3	7	1				Pasajes	1.500
4	6	12	3	7	1		50	1	Provincia de Mendoza	1.500
4	6	12	3	7	2				Viaticos	5.000
4	6	12	3	7	2		50	1	Provincia de Mendoza	5.000
4	6	12	4						Bienes de Uso	100.800
4	6	12	4	3					Maquinaria y Equipo	53.500
4	6	12	4	3	6				Equipo para Computacion	53.500
4	6	12	4	3	6		50	1	Provincia de Mendoza	53.500
4	6	12	4	8					Activos Intangibles	47.300
4	6	12	4	8	1				Programas de Computacion	47.300
4	6	12	4	8	1		50	1	Provincia de Mendoza	47.300
TOTAL										852.083

Handwritten mark resembling a stylized 'M' or a large checkmark.

M.E. y O. y S.P.
23



PROYECTO 01
AMPLIACION Y MEJORAS DELEGACIONES Y LABORATORIOS

UNIDAD EJECUTORA
DIRECCION DE CONTRATACIONES, PATRIMONIOS Y SERVICIOS

OBRA 51
AMPLIACION Y MEJORAS SEDE SAN RAFAEL

UNIDAD EJECUTORA
DIRECCION DE CONTRATACIONES, PATRIMONIOS Y SERVICIOS

ASIGNACION DE CREDITOS DE LA OBRA 51

F I N	F U N	F. F.	I N C	P P A L	P A R	SPAR	U. G.	M O N	DENOMINACION	IMPORTE
4									SERVICIOS ECONOMICOS	80.000
4	6								Industria	80.000
4	6	12							Recursos Propios	80.000
4	6	12	4						Bienes de Uso	80.000
4	6	12	4	2					Construcciones	80.000
4	6	12	4	2	1				Construcciones en Bienes de Dominio Privado	80.000
4	6	12	4	2	1		50	1	Provincia de Mendoza	80.000
TOTAL										80.000

M.E. y O. y S.P.
21



**OTRAS CATEGORIAS PRESUPUESTARIAS 99
EXCEDENTES FINANCIEROS Y CONTRIBUCIONES A LA
SECRETARIA GENERAL DE LA PRESIDENCIA DE LA NACION Y A LA
TESORERIA GENERAL DE LA NACION**

Incluye las contribuciones figurativas del Instituto Nacional de Vitivinicultura a la
Secretaría General de la Presidencia de la Nación y a la Tesorería General de la Nación.

↗

M.E. y O. y S.P.
21



ASIGNACION DE CREDITO DE OTRAS CATEGORIAS PRESUPUESTARIAS 99

S G R U P O	F I N	F U N	F. F.	I N C	P P A L	P A R	SPAR	U. G.	M O N	DENOMINACION	IMPORTE
1										Erogaciones Figurativas	65.782
1	9										65.782
1	9	9									65.782
1	9	9	12							Recursos Propios	65.782
1	9	9	12	9						Gastos Figurativos	65.782
1	9	9	12	9	1					Gastos Fig. de la Adm. Nac.	65.782
										P/Transacciones Corrientes	
1	9	9	12	9	1	1				Contribucion a la Administracion Central	65.782
1	9	9	12	9	1	1	301			Secretaria General de la Presidencia de la Nacion	6.000
1	9	9	12	9	1	1	301	99	1	No Clasificado	6.000
1	9	9	12	9	1	1	999			Tesoreria General de la Nacion	59.782
1	9	9	12	9	1	1	999	99	1	No Clasificado	59.782
TOTAL											65.782

Handwritten mark resembling a stylized 'M' or a signature.

M.E. y O.y S.P.
2)



ENTIDAD 612

TRIBUNAL DE TASACIONES DE LA NACION



POLITICA PRESUPUESTARIA DE LA ENTIDAD

El Tribunal de Tasaciones de la Nación es un organismo técnico dirigido por profesionales propuestos conjuntamente por Organismos del Sector Público y por entidades privadas, de carácter permanente y adaptado a los cambios económicos que se producen, que establece valores objetivos de los bienes cuya adquisición, enajenación, locación o valor contable, sea requerido por organismos públicos, el Gobierno de la Ciudad de Buenos Aires y por el Poder Judicial de la Nación, para sí, o para aquéllos entes a los cuales supervisan, controlan o auditan.

Las acciones presupuestarias previstas para 1998 son las siguientes:

- Proseguir con las tasaciones que le sean requeridas por organismo públicos, cuyo objeto sea la adquisición, enajenación o locación de bienes, y por la aplicación de la Ley Nacional de Expropiaciones.
- Realizar tasaciones por expropiaciones solicitadas, fundamentalmente, por el Poder Judicial de la Nación, y por la Dirección Nacional de Vialidad.
- Determinar tasaciones para establecer valores contables, solicitadas por organismos públicos, para sí, o para aquéllos entes a los cuáles supervisan, controlan o auditan.
- Continuar con el proceso de informatización, mediante el desarrollo del Sistema Informático de Tasaciones de la Nación, el cual proporciona información técnica y estadística de los bienes cuyo valor actualizado sea solicitado, permitiendo acelerar los tiempos de respuesta a los distintos pedidos realizados.

M. E. y O. y S. P.
9,




1 - GASTOS

FINALIDADES Y FUNCIONES

FIN	FUN	DENOMINACION	IMPORTE
1		ADMINISTRACION GUBERNAMENTAL	2.471.750
1	6	AdministraciOn Fiscal	2.471.750
		SUBTOTAL	2.471.750
		Gastos Figurativos	2.250
TOTAL			2.474.000

FUENTES DE FINANCIAMIENTO

F.de F.	INCISO	DENOMINACION	IMPORTE
11		Tesoro Nacional	2.128.000
11	1	Gastos en Personal	2.128.000
12		Recursos Propios	346.000
12	2	Bienes de Consumo	17.000
12	3	Servicios No Personales	273.750
12	4	Bienes de Uso	53.000
12	9	Gastos Figurativos	2.250
TOTAL			2.474.000





CLASIFICACION ECONOMICA

CODIGO	DENOMINACION	IMPORTE
2100	Gastos Corrientes	2.421.000
2120	Gastos de Consumo	2.418.750
2121	Remuneraciones	2.128.000
2122	Bienes y Servicios	290.750
2180	Gastos Figurativos	2.250
2181	Gastos Figurativos	2.250
2200	Gastos de Capital	53.000
2210	Inversión Real Directa	53.000
2211	Formación Bruta de Capital Fijo	28.000
2214	Activos Intangibles	25.000
TOTAL		2.474.000

M

M.E. y O. y S. P.
91

C




II - RECURSOS

RECURSOS POR RUBROS

TIPO	CLASE	CONCEPTO	DENOMINACION	IMPORTE
12			Ingresos No Tributarios	346.000
12	2		Derechos	346.000
12	2	9	Otros	346.000
41			Contribuciones Figurativas	2.128.000
41	1		Contribuciones para Financiar Gastos Corrientes	2.128.000
41	1	1	Contrib. de la Adm. Central para Financiar Gastos Corrientes	2.128.000
TOTAL				2.474.000

3





LISTADO DE PROGRAMAS Y CATEGORIAS EQUIVALENTES

CODIGO	DENOMINACION	UNIDAD EJECUTORA	CREDITO
54	Tasación de Inmuebles	Tribunal de Tasaciones de la Nación	2.471.750
99	Contribuciones al Tesoro Nacional		2.250
TOTAL			2.474.000

3

M. E. y O. y S. P.
9)



PROGRAMA 54
TASACION DE INMUEBLES

UNIDAD EJECUTORA
TRIBUNAL DE TASACIONES DE LA NACION

DESCRIPCION DEL PROGRAMA


El Tribunal de Tasaciones es un organismo colegiado formado por profesionales propuestos por Organismos del Sector Público y por Entidades Profesionales Privadas, los cuales se distribuyen en tres Salas.

En las sesiones ordinarias del Tribunal los dictámenes producidos por las Salas, se consideran a fin de establecer las indemnizaciones que correspondan y que juntamente con el acta respectiva, se envían a los juzgados federales peticionantes. Las sesiones Especiales, son celebradas en días, horas y temarios previamente establecidos.

Las tasaciones requieren la intervención de profesionales tasadores, quienes determinan el valor del inmueble solicitado. Para ello se realizan inspecciones "in situ" en las que se recaban antecedentes en el mercado inmobiliario, Municipalidad, medios gráficos, etc., permitiendo, mediante la aplicación de coeficientes correctivos, determinar la tasación en el lugar. Tal modalidad operativa implica la aplicación de un microestudio zonal tanto para la determinación de valores venales, físicos o rentísticos.

De acuerdo al origen de la solicitud, las tasaciones pueden ser clasificadas en judiciales o especiales.

Tasaciones judiciales: Producido el ingreso de la solicitud de tasación emanada del juez competente, se notifica a las partes por medio de sus apoderados letrados y a los miembros accidentales que hubiesen sido designados. Estos últimos deben presentar tasaciones fundadas de los bienes afectados, dentro de los plazos establecidos. Recibidos





los avalúos de las partes, la sala correspondiente planifica las inspecciones para determinar el valor de los inmuebles mediante la elaboración de un dictamen previo, el que es posteriormente elevado junto al informe de las partes, para su tratamiento en la reunión plenaria del Cuerpo Colegiado.

Tasaciones Especiales: Son requeridas por Organismos Públicos, la Ciudad Autónoma de Buenos Aires, para sí o para aquellos entes a los cuales supervisan, controlan o auditan y son tratados directamente por los miembros integrantes de la Sala respectiva. Los valores del dictamen son comunicados, a la entidad solicitante y el informe técnico es archivado en el Organismo.

Por la realización de las tareas mencionadas se percibe un derecho de tasación por cada solicitud y en base al valor determinado se calcula el arancel que deben abonar los Organismos recurrentes.

h

M. Eeyy O. y S. Pp.
21



METAS Y PRODUCCION BRUTA

DENOMINACION

UNIDAD DE MEDIDA

CANTIDAD

METAS:

Tasaciones Especiales y Judiciales

Tasación

800

7


M.E. y Q. y S. P.
91



54-00-00-01

ASIGNACION DE CREDITOS DEL PROGRAMA 54


F	F	F.	I	P	P	SPAR	U.	M	DENOMINACION	IMPORTE
I	N	F.	N	A	A		G.	O		
N			C	L	R			N		
1									ADMINISTRACION GUBERNAMENTAL	2.471.750
1	6								Administración Fiscal	2.471.750
1	6	11							Tesoro Nacional	2.128.000
1	6	11	1						Gastos en Personal	2.128.000
1	6	11	1	1					Personal Permanente	2.114.410
1	6	11	1	1	1				Retribucion Del Cargo	722.976
1	6	11	1	1	1		2	1	Capital Federal - Ciudad de Buenos Aires	722.976
1	6	11	1	1	3				Retribuciones que no hacen al Cargo	310.733
1	6	11	1	1	3		2	1	Capital Federal - Ciudad de Buenos Aires	310.733
1	6	11	1	1	4				Sueldo Anual Complementario y Otros	86.141
									Beneficios	
1	6	11	1	1	4		2	1	Capital Federal - Ciudad de Buenos Aires	86.141
1	6	11	1	1	6				Contribuciones Patronales	268.760
1	6	11	1	1	6		2	1	Capital Federal - Ciudad de Buenos Aires	268.760
1	6	11	1	1	7				Complementos	725.800
1	6	11	1	1	7		2	1	Capital Federal - Ciudad de Buenos Aires	725.800
1	6	11	1	3					Servicios Extraordinarios	8.000
1	6	11	1	3	1				Retribuciones Extraordinarias	5.680
1	6	11	1	3	1		2	1	Capital Federal - Ciudad de Buenos Aires	5.680
1	6	11	1	3	2				Sueldo Anual Complementario y Otros	851
									Beneficios	
1	6	11	1	3	2		2	1	Capital Federal - Ciudad de Buenos Aires	851
1	6	11	1	3	3				Contribuciones Patronales	1.469
1	6	11	1	3	3		2	1	Capital Federal - Ciudad de Buenos Aires	1.469
1	6	11	1	4					Asignaciones Familiares	5.590
1	6	11	1	4			2	1	Capital Federal - Ciudad de Buenos Aires	5.590
1	6	12							Recursos Propios	343.750
1	6	12	2						Bienes de Consumo	17.000
1	6	12	2	3					Productos de Papel, Carton e Impresos	4.000
1	6	12	2	3	1				Papel de Escritorio y Carton	1.000
1	6	12	2	3	1		2	1	Capital Federal - Ciudad de Buenos Aires	1.000
1	6	12	2	3	2				Papel para Computacion	2.000
1	6	12	2	3	2		2	1	Capital Federal - Ciudad de Buenos Aires	2.000
1	6	12	2	3	5				Libros, Revistas y Periodicos	1.000
1	6	12	2	3	5		2	1	Capital Federal - Ciudad de Buenos Aires	1.000
1	6	12	2	9					Otros Bienes de Consumo	13.000
1	6	12	2	9	2				Utiles de Escritorio, Oficina y Enseñanza	5.000
1	6	12	2	9	2		2	1	Capital Federal - Ciudad de Buenos Aires	5.000
1	6	12	2	9	6				Repuestos y Accesorios	8.000
1	6	12	2	9	6		2	1	Capital Federal - Ciudad de Buenos Aires	8.000
1	6	12	3						Servicios No Personales	273.760
1	6	12	3	1					Servicios Basicos	10.000
1	6	12	3	1	4				Telefonos, Telex y Telefax	7.000
1	6	12	3	1	4		2	1	Capital Federal - Ciudad de Buenos Aires	7.000
1	6	12	3	1	5				Correos y Telegrafo	3.000
1	6	12	3	1	5		2	1	Capital Federal - Ciudad de Buenos Aires	3.000
1	6	12	3	2					Alquileres y Derechos	6.000
1	6	12	3	2	4				Alquiler de Fotocopiadoras	6.000
1	6	12	3	2	4		2	1	Capital Federal - Ciudad de Buenos Aires	6.000
1	6	12	3	3					Mantenimiento, Reparacion y Limpieza	8.000
1	6	12	3	3	3				Mantenimiento y Reparacion de Maquinaria y	8.000
									Equipo	
1	6	12	3	3	3		2	1	Capital Federal - Ciudad de Buenos Aires	8.000
1	6	12	3	4					Servicios Tecnicos y Profesionales	30.000





ASIGNACION DE CREDITOS DEL PROGRAMA 54

F I N	F U N	F. F.	I N C	P P A L	P A R	SPAR	U. G.	M O N	DENOMINACION	IMPORTE
1	6	12	3	4	5				De Capacitacion	7.000
1	6	12	3	4	5		2	1	Capital Federal - Ciudad de Buenos Aires	7.000
1	6	12	3	4	6				De Informatica y Sistemas Computarizados	23.000
1	6	12	3	4	6		2	1	Capital Federal - Ciudad de Buenos Aires	23.000
1	6	12	3	5					Servicios Comerciales y Financieros	18.700
1	6	12	3	5	3				Imprenta, Publicaciones y Reproducciones	1.754
1	6	12	3	5	3		2	1	Capital Federal - Ciudad de Buenos Aires	1.754
1	6	12	3	5	4				Primas y Gastos de Seguros	11.000
1	6	12	3	5	4		2	1	Capital Federal - Ciudad de Buenos Aires	11.000
1	6	12	3	5	5				Comisiones y Gastos Bancarios	5.946
1	6	12	3	5	5		2	1	Capital Federal - Ciudad de Buenos Aires	5.946
1	6	12	3	7					Pasajes y Viaticos	201.050
1	6	12	3	7	1				Pasajes	86.500
1	6	12	3	7	1		2	1	Capital Federal - Ciudad de Buenos Aires	86.500
1	6	12	3	7	2				Viaticos	114.550
1	6	12	3	7	2		2	1	Capital Federal - Ciudad de Buenos Aires	114.550
1	6	12	4						Bienes de Uso	63.000
1	6	12	4	3					Maquinaria y Equipo	25.000
1	6	12	4	3	6				Equipo para Computacion	25.000
1	6	12	4	3	6		2	1	Capital Federal - Ciudad de Buenos Aires	25.000
1	6	12	4	5					Libros, Revistas y Otros Elementos	3.000
									Coleccionables	
1	6	12	4	5			2	1	Capital Federal - Ciudad de Buenos Aires	3.000
1	6	12	4	8					Activos Intangibles	25.000
1	6	12	4	8	1				Programas de Computacion	25.000
1	6	12	4	8	1		2	1	Capital Federal - Ciudad de Buenos Aires	25.000
TOTAL										2.471.750





RECURSOS HUMANOS DE LA ACTIVIDAD 01

CARGO O CATEGORIA	CANTIDAD DE		RETRIBUCION DEL CARGO (Importe en Pesos)
	CARGOS	HORAS DE CATEDRA	

PERSONAL PERMANENTE


FUNCIONARIOS FUERA DE NIVEL

Auditor Interno Titular	1	26.880
Miembro del Tribunal de Tasaciones de la Nación	12	136.656
Subtotal Escalafón	13	163.536

PERSONAL DEL SINAPA DECRETO 993/91

A	3	80.640
B	15	272.160
C	14	164.640
D	5	42.000
Subtotal Escalafón	37	559.440

TOTAL ACTIVIDAD	50	722.976
-----------------	----	---------

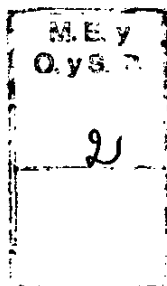




OTRAS CATEGORIAS PRESUPUESTARIAS 99
CONTRIBUCIONES AL TESORO NACIONAL

ASIGNACION DE CREDITO DE OTRAS CATEGORIAS PRESUPUESTARIAS 99


S G R U P O	F I N	F U N	F. F.	I N C	P P A L	P A R	SPAR	U. G.	M O N	DENOMINACION	IMPORTE
1										Contribución al Tesoro Nacional	2.250
1	9										2.250
1	9	9									2.250
1	9	9	12							Recursos Propios	2.250
1	9	9	12	9						Gastos Figurativos	2.250
1	9	9	12	9	1					Gastos Fig. de la Adm. Nac.	2.250
										P/Transacciones Corrientes	
1	9	9	12	9	1	1				Contribucion a la Administracion Central	2.250
1	9	9	12	9	1	1	999			Tesoreria General de la Nacion	2.250
1	9	9	12	9	1	1	999	99	1	No Clasificado	2.250
TOTAL											2.250





ENTIDAD 613

**ENTE NACIONAL DE OBRAS HIDRICAS DE
SANEAMIENTO**



POLITICA PRESUPUESTARIA DE LA ENTIDAD

El Ente Nacional de Obras Hídricas de Saneamiento (ENOHSA) tiene como misión promover, impulsar, financiar y administrar programas de abastecimiento de agua potable, evacuación de excretas y otros servicios de saneamiento a comunidades, tendiendo a promover el desarrollo y mejorar la calidad de vida de la población.

A fin de avanzar en el cumplimiento de los objetivos propuestos por el Gobierno Nacional para el quinquenio en materia de extensión de la cobertura de Agua Potable y Saneamiento Básico, se plantea para 1998 desarrollar las siguientes actividades:

- Continuar cumpliendo con los objetivos fundamentales del Plan Nacional de Agua Potable y Desagües Cloacales, que pretende mejorar las condiciones de vida en las localidades de 500 a 15.000 habitantes de todo el país. Se prevé la habilitación de obras destinadas al incremento de la oferta de servicios de agua potable y saneamiento, y dar apoyo a los entes prestadores para que mantengan sus mecanismos administrativos, financieros y operativos.
- Asistir a municipios de las provincias conveniadas, con los recursos económicos que posibiliten la provisión de agua potable para poblaciones de parajes aislados, postas sanitarias y escuelas rurales.
- Extender las tareas de asistencia administrativo-financiera a las acciones, destinadas a apoyar los procesos de privatización de los servicios de agua potable y saneamiento de los distintos entes prestadores del servicio.
- Financiar los estudios de actualización de las normas nacionales de agua potable y servicios de consultoría para la elaboración de proyectos.
- Favorecer el fortalecimiento institucional del organismo, optimizando la administración de los programas crediticios que se encuentra ejecutando: Programa Nacional de Optimización, Rehabilitación y Ampliación de Servicios de Agua Potable y Alcantarillado Cloacal (PRONACAP), Préstamo BID VI Etapa, el Programa de Obras Menores (PROMES) y el Programa de Ayuda Social para la Provisión de Agua y Saneamiento Rural y Escuelas (PASPAyS).

M. E. y O. y S. P.
21



I - GASTOS

FINALIDADES Y FUNCIONES


FIN	FUN	DENOMINACION	IMPORTE
3		SERVICIOS SOCIALES	27.582.276
3	8	Agua Potable y Alcantarillado	27.582.276
5		DEUDA PUBLICA	18.867.000
5	1	Servicio de la Deuda Publica	18.867.000
		SUBTOTAL	46.449.276
		Gastos Figurativos	149.895
TOTAL			46.599.171

FUENTES DE FINANCIAMIENTO

F.de F.	INCISO	DENOMINACION	IMPORTE
11		Tesoro Nacional	32.434.282
11	1	Gastos en Personal	3.162.687
11	2	Bienes de Consumo	66.353
11	3	Servicios No Personales	1.358.235
11	4	Bienes de Uso	121.007
11	5	Transferencias	8.859.000
11	7	Servicio de la Deuda y Disminucion de Otros Pasivos	18.867.000
12		Recursos Propios	9.334.889
12	3	Servicios No Personales	849.405
12	5	Transferencias	255.000
12	6	Activos Financieros	8.080.589
12	9	Gastos Figurativos	149.895
15		Credito Interno	3.000.000
15	5	Transferencias	3.000.000
22		Credito Externo	1.830.000
22	3	Servicios No Personales	830.000
22	5	Transferencias	1.000.000
TOTAL			46.599.171

M. E. y
O. y S. P.

23



CLASIFICACION ECONOMICA

CODIGO	DENOMINACION	IMPORTE
2100	Gastos Corrientes	26.816.575
2120	Gastos de Consumo	6.266.680
2121	Remuneraciones	3.162.687
2122	Bienes y Servicios	3.103.993
2130	Rentas de la Propiedad	18.867.000
2131	Intereses	18.867.000
2170	Transferencias Corrientes	1.533.000
2171	Al Sector Privado	210.000
2172	Al Sector Público	1.323.000
2180	Gastos Figurativos	149.895
2181	Gastos Figurativos	149.895
2200	Gastos de Capital	19.782.596
2210	Inversión Real Directa	121.007
2211	Formación Bruta de Capital Fijo	121.007
2220	Transferencias de Capital	11.581.000
2222	Al Sector Público	11.581.000
2230	Inversión Financiera	8.080.589
2236	Concesión de Préstamos de Largo Plazo	8.080.589
TOTAL		46.599.171

3

M. E. y O. y S. P.
23



II - RECURSOS

RECURSOS POR RUBROS

TIPO	CLASE	CONCEPTO	DENOMINACION	IMPORTE
12			Ingresos No Tributarios	1.530.000
12	9		Otros	1.530.000
12	9	9	No Especificados	1.530.000
34			Recuperacion de Prestamos de Largo Plazo	32.070.000
34	5		De Provincias y Municipalidades	32.070.000
34	5	1	De Gobiernos Provinciales	32.070.000
41			Contribuciones Figurativas	32.434.282
41	1		Contribuciones para Financiar Gastos Corrientes	23.987.275
41	1	1	Contrib. de la Adm. Central para Financiar Gastos Corrientes	23.987.275
41	2		Contribuciones para Financiar Gastos de Capital	8.447.007
41	2	1	Contrib. de la Adm. Central para Financiar Gastos de Capital	8.447.007
TOTAL				66.034.282

3


M. E. y O. y S. P.
9,



LISTADO DE PROGRAMAS Y CATEGORIAS EQUIVALENTES

CODIGO	DENOMINACION	UNIDAD EJECUTORA	CREDITO
16	Asistencia Técnico-Financiera para Saneamiento	Ente Nacional de Obras Hídricas de Saneamiento	46.449.276
99	Servicio de la Deuda y Contribución al Tesoro Nacional		149.895
TOTAL			46.599.171

3





PROGRAMA 16
ASISTENCIA TECNICO-FINANCIERA PARA SANEAMIENTO

UNIDAD EJECUTORA
ENTE NACIONAL DE OBRAS HIDRICAS DE SANEAMIENTO

DESCRIPCION DEL PROGRAMA

Es propósito del programa identificar, desarrollar y canalizar fuentes de financiamiento destinadas a la rehabilitación, optimización, ampliación y construcción de servicios de agua potable y desagües cloacales. Se desarrollarán, de manera conjunta, acciones de promoción, capacitación y asistencia técnica destinadas a los distintos actores que participan en el sector, tanto de carácter público como privado. Asimismo, se asistirá conjuntamente con la Subsecretaría de Gestión de los Recursos Hídricos, al financiamiento de los procesos de privatización de los servicios. También se tenderá a promover la mejora de los esquemas tarifarios y los aspectos comerciales y técnicos de las empresas e instituciones prestatarias de los servicios, con el objeto de propender al autofinanciamiento del sector.

Los principales programas vigentes (en cuanto a su magnitud) son el PRONAPAC, financiado con fondos provenientes del BIRF (Préstamo 3281-AR) y la VI Etapa BID, financiado con fondos del BID (Préstamo 857-OC/AR).

La aplicación de los fondos previstos en los distintos programas (incluidos además de los programas mencionados el programa de Obras Menores y el de Ayuda Social para la Provisión de Agua Potable y Saneamiento) tiene por objeto la habilitación de 308 obras, además de la rehabilitación, optimización y ampliación de servicios existentes

M. E. y O. y S. P.
21

3




METAS Y PRODUCCION BRUTA

DENOMINACION	UNIDAD DE MEDIDA	CANTIDAD
METAS:		
Habilitación de Obras Menores de Saneamiento	Obra	41
Habilitación de Obras de Agua y Desagüe - Programa BID VI	Obra	45
Habilitación de Obras en Zonas Carenciadas	Obra	236

↩

M. E. y O. y S. P.
21



ASIGNACION DE CREDITOS DEL PROGRAMA 16

F I N	F U N	F. F.	I N C	P A L	P A R	SPAR	U. G.	M O N	DENOMINACION	IMPORTE
3									SERVICIOS SOCIALES	27.582.276
3	8								Agua Potable y Alcantarillado	27.582.276
3	8	11							Tesoro Nacional	13.567.282
3	8	11	1						Gastos en Personal	3.162.687
3	8	11	1	1					Personal Permanente	2.120.694
3	8	11	1	1	1				Retribucion Del Cargo	899.075
3	8	11	1	1	1		2	1	Capital Federal - Ciudad de Buenos Aires	899.075
3	8	11	1	1	3				Retribuciones que no hacen al Cargo	552.864
3	8	11	1	1	3		2	1	Capital Federal - Ciudad de Buenos Aires	552.864
3	8	11	1	1	4				Sueldo Anual Complementario y Otros Beneficios	120.992
3	8	11	1	1	4		2	1	Capital Federal - Ciudad de Buenos Aires	120.992
3	8	11	1	1	6				Contribuciones Patronales	377.503
3	8	11	1	1	6		2	1	Capital Federal - Ciudad de Buenos Aires	377.503
3	8	11	1	1	7				Complementos	170.460
3	8	11	1	1	7		2	1	Capital Federal - Ciudad de Buenos Aires	170.460
3	8	11	1	2					Personal Temporario	981.274
3	8	11	1	2	7				Contratos Especiales	981.274
3	8	11	1	2	7		2	1	Capital Federal - Ciudad de Buenos Aires	981.274
3	8	11	1	3					Servicios Extraordinarios	11.154
3	8	11	1	3	1				Retribuciones Extraordinarias	10.296
3	8	11	1	3	1		2	1	Capital Federal - Ciudad de Buenos Aires	10.296
3	8	11	1	3	2				Sueldo Anual Complementario y Otros Beneficios	858
3	8	11	1	3	2		2	1	Capital Federal - Ciudad de Buenos Aires	858
3	8	11	1	4					Asignaciones Familiares	1.365
3	8	11	1	4			2	1	Capital Federal - Ciudad de Buenos Aires	1.365
3	8	11	1	5					Asistencia Social al Personal	48.000
3	8	11	1	5			2	1	Capital Federal - Ciudad de Buenos Aires	48.000
3	8	11	2						Bienes de Consumo	66.353
3	8	11	2	1					Productos Alimenticios, Agropecuarios y Forestales	19.500
3	8	11	2	1	1				Alimentos para Personas	19.500
3	8	11	2	1	1		2	1	Capital Federal - Ciudad de Buenos Aires	19.500
3	8	11	2	3					Productos de Papel, Carton e Impresos	18.006
3	8	11	2	3	1				Papel de Escritorio y Carton	8.500
3	8	11	2	3	1		2	1	Capital Federal - Ciudad de Buenos Aires	8.500
3	8	11	2	3	2				Papel para Computacion	5.750
3	8	11	2	3	2		2	1	Capital Federal - Ciudad de Buenos Aires	5.750
3	8	11	2	3	5				Libros, Revistas y Periodicos	3.756
3	8	11	2	3	5		2	1	Capital Federal - Ciudad de Buenos Aires	3.756
3	8	11	2	5					Productos Quimicos, Combustibles y Lubricantes	23.347
3	8	11	2	5	6				Combustibles y Lubricantes	20.347
3	8	11	2	5	6		2	1	Capital Federal - Ciudad de Buenos Aires	20.347
3	8	11	2	5	8				Productos de Material Plastico	3.000
3	8	11	2	5	8		2	1	Capital Federal - Ciudad de Buenos Aires	3.000
3	8	11	2	7					Productos Metalicos	1.000
3	8	11	2	7	9				Otros N.E.P.	1.000
3	8	11	2	7	9		2	1	Capital Federal - Ciudad de Buenos Aires	1.000
3	8	11	2	9					Otros Bienes de Consumo	4.500
3	8	11	2	9	1				Elementos de Limpieza	1.500
3	8	11	2	9	1		2	1	Capital Federal - Ciudad de Buenos Aires	1.500
3	8	11	2	9	2				Utiles de Escritorio, Oficina y Enseñanza	2.000
3	8	11	2	9	2		2	1	Capital Federal - Ciudad de Buenos Aires	2.000
3	8	11	2	9	4				Utensilios de Cocina y Comedor	1.000
3	8	11	2	9	4		2	1	Capital Federal - Ciudad de Buenos Aires	1.000

M. E. y
O. y S. P.

21



ASIGNACION DE CREDITOS DEL PROGRAMA 16


F	F	F.	I	P	P	SPAR	U.	M	DENOMINACION	IMPORTE
I	N		N	A	A		G.	O		
3	8	11	3						Servicios No Personales	1.358.235
3	8	11	3	1					Servicios Basicos	270.000
3	8	11	3	1	1				Energia Electrica	60.000
3	8	11	3	1	1	2	1		Capital Federal - Ciudad de Buenos Aires	60.000
3	8	11	3	1	2				Agua	12.000
3	8	11	3	1	2	2	1		Capital Federal - Ciudad de Buenos Aires	12.000
3	8	11	3	1	3				Gas	10.000
3	8	11	3	1	3	2	1		Capital Federal - Ciudad de Buenos Aires	10.000
3	8	11	3	1	4				Telefonos, Telex y Telefax	170.000
3	8	11	3	1	4	2	1		Capital Federal - Ciudad de Buenos Aires	170.000
3	8	11	3	1	5				Correos y Telegrafo	18.000
3	8	11	3	1	5	2	1		Capital Federal - Ciudad de Buenos Aires	18.000
3	8	11	3	2					Alquileres y Derechos	65.750
3	8	11	3	2	1				Alquiler de Edificios y Locales	50.750
3	8	11	3	2	1	2	1		Capital Federal - Ciudad de Buenos Aires	50.750
3	8	11	3	2	4				Alquiler de Fotocopiadoras	15.000
3	8	11	3	2	4	2	1		Capital Federal - Ciudad de Buenos Aires	15.000
3	8	11	3	3					Mantenimiento, Reparacion y Limpieza	128.800
3	8	11	3	3	1				Mantenimiento y Reparacion de Edificios Y Locales	53.800
3	8	11	3	3	1	2	1		Capital Federal - Ciudad de Buenos Aires	53.800
3	8	11	3	3	3				Mantenimiento y Reparacion de Maquinaria y Equipo	20.000
3	8	11	3	3	3	2	1		Capital Federal - Ciudad de Buenos Aires	20.000
3	8	11	3	3	5				Limpieza, Aseo y Fumigacion	55.000
3	8	11	3	3	5	2	1		Capital Federal - Ciudad de Buenos Aires	55.000
3	8	11	3	4					Servicios Tecnicos y Profesionales	189.295
3	8	11	3	4	1				Estudios, Investigaciones y Proyectos De Factibilidad	85.000
3	8	11	3	4	1	2	1		Capital Federal - Ciudad de Buenos Aires	85.000
3	8	11	3	4	2				Medicos y Sanitarios	7.225
3	8	11	3	4	2	2	1		Capital Federal - Ciudad de Buenos Aires	7.225
3	8	11	3	4	4				Contabilidad y Auditoria	68.850
3	8	11	3	4	4	2	1		Capital Federal - Ciudad de Buenos Aires	68.850
3	8	11	3	4	5				De Capacitacion	28.220
3	8	11	3	4	5	2	1		Capital Federal - Ciudad de Buenos Aires	28.220
3	8	11	3	5					Servicios Comerciales y Financieros	139.500
3	8	11	3	5	1				Transporte	1.000
3	8	11	3	5	1	2	1		Capital Federal - Ciudad de Buenos Aires	1.000
3	8	11	3	5	3				Imprenta, Publicaciones y Reproducciones	28.500
3	8	11	3	5	3	2	1		Capital Federal - Ciudad de Buenos Aires	28.500
3	8	11	3	5	4				Primas y Gastos de Seguros	20.000
3	8	11	3	5	4	2	1		Capital Federal - Ciudad de Buenos Aires	20.000
3	8	11	3	5	5				Comisiones y Gastos Bancarios	90.000
3	8	11	3	5	5	2	1		Capital Federal - Ciudad de Buenos Aires	90.000
3	8	11	3	7					Pasajes y Viaticos	360.690
3	8	11	3	7	1				Pasajes	131.800
3	8	11	3	7	1	2	1		Capital Federal - Ciudad de Buenos Aires	131.800
3	8	11	3	7	2				Viaticos	228.890
3	8	11	3	7	2	2	1		Capital Federal - Ciudad de Buenos Aires	228.890
3	8	11	3	8					Impuestos, Derechos y Tasas	125.000
3	8	11	3	8	3				Derechos y Tasas	25.000
3	8	11	3	8	3	2	1		Capital Federal - Ciudad de Buenos Aires	25.000
3	8	11	3	8	4				Multas, Recargos y Gastos Judiciales	100.000
3	8	11	3	8	4	2	1		Capital Federal - Ciudad de Buenos Aires	100.000
3	8	11	3	9					Otros Servicios	79.200
3	8	11	3	9	1				Servicios de Ceremonial	9.200

M. E. y
O. y S. P.
9




ASIGNACION DE CREDITOS DEL PROGRAMA 16

F I N	F U N	F. F.	I N C	P A L	P A R	SPAR	U. G.	M O N	DENOMINACION	IMPORTE
3	8	11	3	9	1		2	1	Capital Federal - Ciudad de Buenos Aires	9.200
3	8	11	3	9	3				Servicios de Vigilancia	70.000
3	8	11	3	9	3		2	1	Capital Federal - Ciudad de Buenos Aires	70.000
3	8	11	4						Bienes de Uso	121.007
3	8	11	4	3					Maquinaria y Equipo	110.307
3	8	11	4	3	6				Equipo para Computacion	76.857
3	8	11	4	3	6		2	1	Capital Federal - Ciudad de Buenos Aires	76.857
3	8	11	4	3	7				Equipo de Oficina y Muebles	33.450
3	8	11	4	3	7		2	1	Capital Federal - Ciudad de Buenos Aires	33.450
3	8	11	4	5					Libros, Revistas y Otros Elementos	10.700
									Coleccionables	
3	8	11	4	5			2	1	Capital Federal - Ciudad de Buenos Aires	10.700
3	8	11	5						Transferencias	8.869.000
3	8	11	5	1					Transf. al Sector Privado para Financiar	210.000
									Gastos Corrientes	
3	8	11	5	1	6				Transf. para Activ. Cientificas o Academicas	210.000
3	8	11	5	1	6	2032			Asoc. Arg. de Ing. Sanit. y Ciencia del	21.500
									Amb.(AIDIS)	
3	8	11	5	1	6	2032	2	1	Capital Federal - Ciudad de Buenos Aires	21.500
3	8	11	5	1	6	2033			Asociacion Argentina de Presupuesto (ASAP)	127.000
3	8	11	5	1	6	2033	2	1	Capital Federal - Ciudad de Buenos Aires	127.000
3	8	11	5	1	6	2999			Otras	61.500
3	8	11	5	1	6	2999	2	1	Capital Federal - Ciudad de Buenos Aires	61.500
3	8	11	5	6					Transferencias a Universidades Nacionales	323.000
3	8	11	5	6	1				Transferencias a Univ. Nac. p/financiar	323.000
									Gastos Corrientes	
3	8	11	5	6	1	806			Universidad de Buenos Aires	120.000
3	8	11	5	6	1	806	2	1	Capital Federal - Ciudad de Buenos Aires	120.000
3	8	11	5	6	1	814			Universidad Nacional de General San Martin	120.000
3	8	11	5	6	1	814	6	1	Provincia de Buenos Aires	120.000
3	8	11	5	6	1	819			Universidad Nacional de La Plata	83.000
3	8	11	5	6	1	819	6	1	Provincia de Buenos Aires	83.000
3	8	11	5	8					Transf. a Inst. Prov. y Mun. para Financ.	8.326.000
									Gastos de Capital	
3	8	11	5	8	1				Transferencias a Gobiernos Provinciales	8.326.000
3	8	11	5	8	1	3001			Administracion central provincial	8.326.000
3	8	11	5	8	1	3001	10	1	Provincia de Catamarca	182.060
3	8	11	5	8	1	3001	14	1	Provincia de Córdoba	238.060
3	8	11	5	8	1	3001	18	1	Provincia de Corrientes	154.060
3	8	11	5	8	1	3001	22	1	Provincia del Chaco	210.060
3	8	11	5	8	1	3001	26	1	Provincia del Chubut	214.860
3	8	11	5	8	1	3001	30	1	Provincia de Entre Ríos	546.060
3	8	11	5	8	1	3001	34	1	Provincia de Formosa	466.060
3	8	11	5	8	1	3001	38	1	Provincia de Jujuy	744.940
3	8	11	5	8	1	3001	42	1	Provincia de La Pampa	186.060
3	8	11	5	8	1	3001	46	1	Provincia de La Rioja	211.060
3	8	11	5	8	1	3001	50	1	Provincia de Mendoza	494.060
3	8	11	5	8	1	3001	54	1	Provincia de Misiones	802.060
3	8	11	5	8	1	3001	58	1	Provincia del Neuquén	410.060
3	8	11	5	8	1	3001	62	1	Provincia de Río Negro	438.060
3	8	11	5	8	1	3001	66	1	Provincia de Salta	522.060
3	8	11	5	8	1	3001	70	1	Provincia de San Juan	326.060
3	8	11	5	8	1	3001	74	1	Provincia de San Luis	214.060
3	8	11	5	8	1	3001	78	1	Provincia de Santa Cruz	158.060
3	8	11	5	8	1	3001	82	1	Provincia de Santa Fé	522.060
3	8	11	5	8	1	3001	86	1	Provincia de Santiago del Estero	690.060
3	8	11	5	8	1	3001	90	1	Provincia de Tucumán	494.060



3



ASIGNACION DE CREDITOS DEL PROGRAMA 16

F I N	F U N	F. F.	I N C	P A L	P A R	SPAR	U. G.	M O N	DENOMINACION	IMPORTE
3	8	11	5	8	1	3001	94	1	Prov. de Tierra del Fuego, Antártida e Islas del Atlántico	102.060
3	8	12							Recursos Propios	9.184.994
3	8	12	3						Servicios No Personales	849.405
3	8	12	3	4					Servicios Técnicos y Profesionales	849.405
3	8	12	3	4	1				Estudios, Investigaciones y Proyectos De Factibilidad	594.405
3	8	12	3	4	1		2	1	Capital Federal - Ciudad de Buenos Aires	594.405
3	8	12	3	4	5				De Capacitación	255.000
3	8	12	3	4	5		2	1	Capital Federal - Ciudad de Buenos Aires	255.000
3	8	12	5						Transferencias	255.000
3	8	12	5	8					Transf. a Inst. Prov. y Mun. para Financ.	255.000
									Gastos de Capital	
3	8	12	5	8	1				Transferencias a Gobiernos Provinciales	255.000
3	8	12	5	8	1	3001			Administración central provincial	255.000
3	8	12	5	8	1	3001	46	1	Provincia de La Rioja	255.000
3	8	12	6						Activos Financieros	8.080.589
3	8	12	6	3					Prestamos a Largo Plazo	8.080.589
3	8	12	6	3	5				Prestamos a Largo Plazo a Provincias y Municipalidades	8.080.589
									Provincias	
3	8	12	6	3	5	97			Provincia de Buenos Aires	8.080.589
3	8	12	6	3	5	97	6	1	Provincia de Buenos Aires	509.005
3	8	12	6	3	5	97	10	1	Provincia de Catamarca	163.000
3	8	12	6	3	5	97	14	1	Provincia de Córdoba	424.000
3	8	12	6	3	5	97	18	1	Provincia de Corrientes	163.000
3	8	12	6	3	5	97	22	1	Provincia del Chaco	511.000
3	8	12	6	3	5	97	26	1	Provincia del Chubut	511.000
3	8	12	6	3	5	97	30	1	Provincia de Entre Ríos	337.000
3	8	12	6	3	5	97	34	1	Provincia de Formosa	581.584
3	8	12	6	3	5	97	38	1	Provincia de Jujuy	511.000
3	8	12	6	3	5	97	42	1	Provincia de La Pampa	119.500
3	8	12	6	3	5	97	46	1	Provincia de La Rioja	337.000
3	8	12	6	3	5	97	50	1	Provincia de Mendoza	119.500
3	8	12	6	3	5	97	54	1	Provincia de Misiones	337.000
3	8	12	6	3	5	97	58	1	Provincia del Neuquén	337.000
3	8	12	6	3	5	97	62	1	Provincia de Río Negro	511.000
3	8	12	6	3	5	97	66	1	Provincia de Salta	163.000
3	8	12	6	3	5	97	70	1	Provincia de San Juan	250.000
3	8	12	6	3	5	97	74	1	Provincia de San Luis	163.000
3	8	12	6	3	5	97	78	1	Provincia de Santa Cruz	337.000
3	8	12	6	3	5	97	82	1	Provincia de Santa Fé	511.000
3	8	12	6	3	5	97	86	1	Provincia de Santiago del Estero	511.000
3	8	12	6	3	5	97	90	1	Provincia de Tucumán	337.000
3	8	12	6	3	5	97	94	1	Prov. de Tierra del Fuego, Antártida e Islas del Atlántico	337.000
									Credito Interno	3.000.000
3	8	15							Transferencias	3.000.000
3	8	15	5	8					Transf. a Inst. Prov. y Mun. para Financ.	3.000.000
									Gastos de Capital	
3	8	15	5	8	1				Transferencias a Gobiernos Provinciales	3.000.000
3	8	15	5	8	1	3001			Administración central provincial	3.000.000
3	8	15	5	8	1	3001	10	1	Provincia de Catamarca	136.363
3	8	15	5	8	1	3001	14	1	Provincia de Córdoba	136.363
3	8	15	5	8	1	3001	18	1	Provincia de Corrientes	136.363
3	8	15	5	8	1	3001	22	1	Provincia del Chaco	136.363
3	8	15	5	8	1	3001	26	1	Provincia del Chubut	136.363
3	8	15	5	8	1	3001	30	1	Provincia de Entre Ríos	136.363

M. E. y
O. y S. P.

23



ASIGNACION DE CREDITOS DEL PROGRAMA 16

F I N	F U N	F. F.	I N C	P A L	P A R	SPAR	U. G.	M O N	DENOMINACION	IMPORTE
3	8	15	5	8	1	3001	34	1	Provincia de Formosa	136.363
3	8	15	5	8	1	3001	38	1	Provincia de Jujuy	136.363
3	8	15	5	8	1	3001	42	1	Provincia de La Pampa	136.363
3	8	15	5	8	1	3001	46	1	Provincia de La Rioja	136.363
3	8	15	5	8	1	3001	50	1	Provincia de Mendoza	136.363
3	8	15	5	8	1	3001	54	1	Provincia de Misiones	136.363
3	8	15	5	8	1	3001	58	1	Provincia del Neuquén	136.363
3	8	15	5	8	1	3001	62	1	Provincia de Río Negro	136.363
3	8	15	5	8	1	3001	66	1	Provincia de Salta	136.363
3	8	15	5	8	1	3001	70	1	Provincia de San Juan	136.363
3	8	15	5	8	1	3001	74	1	Provincia de San Luis	136.363
3	8	15	5	8	1	3001	78	1	Provincia de Santa Cruz	136.363
3	8	15	5	8	1	3001	82	1	Provincia de Santa Fé	136.363
3	8	15	5	8	1	3001	86	1	Provincia de Santiago del Estero	136.363
3	8	15	5	8	1	3001	90	1	Provincia de Tucumán	136.363
3	8	15	5	8	1	3001	94	1	Prov. de Tierra del Fuego, Antártida e Islas del Atlántico	136.377
3	8	22							Credito Externo	1.830.000
3	8	22	3						Servicios No Personales	830.000
3	8	22	3	4					Servicios Técnicos y Profesionales	730.000
3	8	22	3	4	1				Estudios, Investigaciones y Proyectos De Factibilidad	730.000
3	8	22	3	4	1		2	1	Capital Federal - Ciudad de Buenos Aires	730.000
3	8	22	3	7					Pasajes y Viaticos	100.000
3	8	22	3	7	1				Pasajes	40.000
3	8	22	3	7	1		2	1	Capital Federal - Ciudad de Buenos Aires	40.000
3	8	22	3	7	2				Viaticos	60.000
3	8	22	3	7	2		2	1	Capital Federal - Ciudad de Buenos Aires	60.000
3	8	22	6						Transferencias	1.000.000
3	8	22	5	6					Transferencias a Universidades Nacionales	1.000.000
3	8	22	5	6	1				Transferencias a Univ. Nac. p/financiar	1.000.000
3	8	22	5	6	1	806			Gastos Corrientes	
3	8	22	5	6	1	806	2	1	Universidad de Buenos Aires	400.000
3	8	22	5	6	1	814			Capital Federal - Ciudad de Buenos Aires	400.000
3	8	22	5	6	1	814	6	1	Universidad Nacional de General San Martín	400.000
3	8	22	5	6	1	819			Provincia de Buenos Aires	400.000
3	8	22	5	6	1	819	6	1	Universidad Nacional de La Plata	200.000
3	8	22	5	6	1	819	6	1	Provincia de Buenos Aires	200.000
5									DEUDA PUBLICA	18.867.000
5	1								Servicio de la Deuda Publica	18.867.000
5	1	11							Tesoro Nacional	18.867.000
6	1	11	7						Servicio de la Deuda y Disminucion de Otros Pasivos	18.867.000
5	1	11	7	3					Intereses por Prestamos Recibidos	18.867.000
5	1	11	7	3	9				Intereses de Prestamos del Sector Externo	18.867.000
5	1	11	7	3	9		2	1	Capital Federal - Ciudad de Buenos Aires	18.867.000
TOTAL										46.449.276

M. E. y
O. y S. P.

21



LISTADO DE ACTIVIDADES ESPECIFICAS

CODIGO	DENOMINACION	UNIDAD EJECUTORA
01	Coordinación Superior	Administración del ENOHSA
02	Coordinación Técnica-Administrativa	Secretaría General
03	Capacitación y Asistencia Técnica	Subadministración del ENOHSA
04	Mejora y Optimización de Entes Prestadores de Servicios	Coordinación PRONAPAC (BIRF 3281-AR) (BID 621-OC y 855-SF)
05	Ampliación de la Cobertura de Serv. Agua Pot. y Des.Cloacal.	Coordinación B.I.D. (BID 857-OC)
06	Obras Menores	Coordinación PROMES
07	Ayuda Soc. para la Prov. de Agua Potable y Saneamiento Básico	Coordinación PASPAyS

7

U. E. y C. y S. P.
2



ACTIVIDAD 01
COORDINACION SUPERIOR

UNIDAD EJECUTORA
ADMINISTRACION DEL ENOHS

RECURSOS HUMANOS DE LA ACTIVIDAD 01

CARGO O CATEGORIA	CANTIDAD DE		RETRIBUCION DEL CARGO (Importe en Pesos)
	CARGOS	HORAS DE CATEDRA	

PERSONAL PERMANENTE

FUNCIONARIOS FUERA DE NIVEL

Presidente del Ente Nacional de Obras Hídricas de Saneamiento	1	14.160
Vicepresidente del Ente Nacional de Obras Hídricas de Saneamiento	1	12.624
Subtotal Escalafón	2	26.784

PERSONAL DEL E.N.O.H.S.A.

24	1	29.206
23	2	42.129
22	1	18.923
21	1	13.996
20	1	10.731
19	1	9.260
18	1	7.302

Subtotal Escalafón 8 131.550

TOTAL ACTIVIDAD 10 158.334

M. E. y
O. y S. P.


2)

c



ASIGNACION DE CREDITOS DE LA ACTIVIDAD 01

F I N	F U N	F. F.	I N C	P A L	P A R	SPAR	U. G.	M O N	DENOMINACION	IMPORTE
3									SERVICIOS SOCIALES	923.256
3	8								Agua Potable y Alcantarillado	923.256
3	8	11							Tesoro Nacional	923.256
3	8	11	1						Gastos en Personal	589.926
3	8	11	1	1					Personal Permanente	465.078
3	8	11	1	1	1				Retribucion Del Cargo	158.334
3	8	11	1	1	1		2	1	Capital Federal - Ciudad de Buenos Aires	158.334
3	8	11	1	1	3				Retribuciones que no hacen al Cargo	91.874
3	8	11	1	1	3		2	1	Capital Federal - Ciudad de Buenos Aires	91.874
3	8	11	1	1	4				Sueldo Anual Complementario y Otros Beneficios	20.850
3	8	11	1	1	4		2	1	Capital Federal - Ciudad de Buenos Aires	20.850
3	8	11	1	1	6				Contribuciones Patronales	65.054
3	8	11	1	1	6		2	1	Capital Federal - Ciudad de Buenos Aires	65.054
3	8	11	1	1	7				Complementos	128.966
3	8	11	1	1	7		2	1	Capital Federal - Ciudad de Buenos Aires	128.966
3	8	11	1	2					Personal Temporario	124.848
3	8	11	1	2	7				Contratos Especiales	124.848
3	8	11	1	2	7		2	1	Capital Federal - Ciudad de Buenos Aires	124.848
3	8	11	2						Bienes de Consumo	21.420
3	8	11	2	3					Productos de Papel, Carton e Impresos	1.073
3	8	11	2	3	5				Libros, Revistas y Periodicos	1.073
3	8	11	2	3	5		2	1	Capital Federal - Ciudad de Buenos Aires	1.073
3	8	11	2	5					Productos Quimicos, Combustibles y Lubricantes	20.347
3	8	11	2	5	6				Combustibles y Lubricantes	20.347
3	8	11	2	5	6		2	1	Capital Federal - Ciudad de Buenos Aires	20.347
3	8	11	3						Servicios No Personales	301.260
3	8	11	3	4					Servicios Tecnicos y Profesionales	94.350
3	8	11	3	4	1				Estudios, Investigaciones y Proyectos De Factibilidad	85.000
3	8	11	3	4	1		2	1	Capital Federal - Ciudad de Buenos Aires	85.000
3	8	11	3	4	4				Contabilidad y Auditoria	850
3	8	11	3	4	4		2	1	Capital Federal - Ciudad de Buenos Aires	850
3	8	11	3	4	5				De Capacitacion	8.500
3	8	11	3	4	5		2	1	Capital Federal - Ciudad de Buenos Aires	8.500
3	8	11	3	7					Pasajes y Viaticos	100.910
3	8	11	3	7	1				Pasajes	42.900
3	8	11	3	7	1		2	1	Capital Federal - Ciudad de Buenos Aires	42.900
3	8	11	3	7	2				Viaticos	58.010
3	8	11	3	7	2		2	1	Capital Federal - Ciudad de Buenos Aires	58.010
3	8	11	3	8					Impuestos, Derechos y Tasas	100.000
3	8	11	3	8	4				Multas, Recargos y Gastos Judiciales	100.000
3	8	11	3	8	4		2	1	Capital Federal - Ciudad de Buenos Aires	100.000
3	8	11	3	9					Otros Servicios	6.000
3	8	11	3	9	1				Servicios de Ceremonial	6.000
3	8	11	3	9	1		2	1	Capital Federal - Ciudad de Buenos Aires	6.000
3	8	11	4						Bienes de Uso	10.650
3	8	11	4	3					Maquinaria y Equipo	7.450
3	8	11	4	3	6				Equipo para Computacion	4.800
3	8	11	4	3	6		2	1	Capital Federal - Ciudad de Buenos Aires	4.800
3	8	11	4	3	7				Equipo de Oficina y Muebles	2.650
3	8	11	4	3	7		2	1	Capital Federal - Ciudad de Buenos Aires	2.650
3	8	11	4	5					Libros, Revistas y Otros Elementos	3.200
3	8	11	4	5					Coleccionables	
3	8	11	4	5			2	1	Capital Federal - Ciudad de Buenos Aires	3.200





ASIGNACION DE CREDITOS DE LA ACTIVIDAD 01

F I N	F U N	F. F.	I N C	P P A L	P A R	SPAR	U. G.	M O N	DENOMINACION	IMPORTE
-------------	-------------	----------	-------------	------------------	-------------	------	----------	-------------	--------------	---------

TOTAL

923.256

M.E. y O. y S. P.
2



ACTIVIDAD 02
COORDINACION TECNICA-ADMINISTRATIVA

UNIDAD EJECUTORA
SECRETARIA GENERAL

RECURSOS HUMANOS DE LA ACTIVIDAD 02

CARGO O CATEGORIA	CANTIDAD DE		RETRIBUCION DEL CARGO (Importe en Pesos)
	CARGOS	HORAS DE CATEDRA	

PERSONAL PERMANENTE

PERSONAL DEL E.N.O.H.S.A.

24	3	87.619
23	7	147.453
22	2	37.847
21	7	97.978
20	5	53.656
19	3	27.780
18	1	7.302
15	2	12.091
12	1	4.903

Subtotal Escalafón 31 476.633

TOTAL ACTIVIDAD 31 476.633

M. E. y
O. y S. P.

2)



ASIGNACION DE CREDITOS DE LA ACTIVIDAD 02

F	F	F.	I	P	P	SPAR	U.	M	DENOMINACION	IMPORTE
N	N		N	A	A		G.	O		
3									SERVICIOS SOCIALES	2.215.480
3	8								Agua Potable y Alcantarillado	2.215.480
3	8	11							Tesoro Nacional	2.215.480
3	8	11	1						Gastos en Personal	1.279.172
3	8	11	1	1					Personal Permanente	1.033.200
3	8	11	1	1	1				Retribucion Del Cargo	476.633
3	8	11	1	1	1	2	1		Capital Federal - Ciudad de Buenos Aires	476.633
3	8	11	1	1	3				Retribuciones que no hacen al Cargo	270.946
3	8	11	1	1	3	2	1		Capital Federal - Ciudad de Buenos Aires	270.946
3	8	11	1	1	4				Sueldo Anual Complementario y Otros Beneficios	62.298
3	8	11	1	1	4	2	1		Capital Federal - Ciudad de Buenos Aires	62.298
3	8	11	1	1	6				Contribuciones Patronales	194.370
3	8	11	1	1	6	2	1		Capital Federal - Ciudad de Buenos Aires	194.370
3	8	11	1	1	7				Complementos	28.953
3	8	11	1	1	7	2	1		Capital Federal - Ciudad de Buenos Aires	28.953
3	8	11	1	2					Personal Temporario	185.453
3	8	11	1	2	7				Contratos Especiales	185.453
3	8	11	1	2	7	2	1		Capital Federal - Ciudad de Buenos Aires	185.453
3	8	11	1	3					Servicios Extraordinarios	11.154
3	8	11	1	3	1				Retribuciones Extraordinarias	10.296
3	8	11	1	3	1	2	1		Capital Federal - Ciudad de Buenos Aires	10.296
3	8	11	1	3	2				Sueldo Anual Complementario y Otros Beneficios	858
3	8	11	1	3	2	2	1		Capital Federal - Ciudad de Buenos Aires	858
3	8	11	1	4					Asignaciones Familiares	1.365
3	8	11	1	4		2	1		Capital Federal - Ciudad de Buenos Aires	1.365
3	8	11	1	5					Asistencia Social al Personal	48.000
3	8	11	1	5		2	1		Capital Federal - Ciudad de Buenos Aires	48.000
3	8	11	2						Bienes de Consumo	40.433
3	8	11	2	1					Productos Alimenticios, Agropecuarios y Forestales	15.000
3	8	11	2	1	1				Alimentos para Personas	15.000
3	8	11	2	1	1	2	1		Capital Federal - Ciudad de Buenos Aires	15.000
3	8	11	2	3					Productos de Papel, Carton e Impresos	16.933
3	8	11	2	3	1				Papel de Escritorio y Carton	8.500
3	8	11	2	3	1	2	1		Capital Federal - Ciudad de Buenos Aires	8.500
3	8	11	2	3	2				Papel para Computacion	5.750
3	8	11	2	3	2	2	1		Capital Federal - Ciudad de Buenos Aires	5.750
3	8	11	2	3	5				Libros, Revistas y Periodicos	2.683
3	8	11	2	3	5	2	1		Capital Federal - Ciudad de Buenos Aires	2.683
3	8	11	2	5					Productos Quimicos, Combustibles y Lubricantes	3.000
3	8	11	2	5	8				Productos de Material Plastico	3.000
3	8	11	2	5	8	2	1		Capital Federal - Ciudad de Buenos Aires	3.000
3	8	11	2	7					Productos Metalicos	1.000
3	8	11	2	7	9				Otros N.E.P.	1.000
3	8	11	2	7	9	2	1		Capital Federal - Ciudad de Buenos Aires	1.000
3	8	11	2	9					Otros Bienes de Consumo	4.500
3	8	11	2	9	1				Elementos de Limpieza	1.500
3	8	11	2	9	1	2	1		Capital Federal - Ciudad de Buenos Aires	1.500
3	8	11	2	9	2				Utiles de Escritorio, Oficina y Enseñanza	2.000
3	8	11	2	9	2	2	1		Capital Federal - Ciudad de Buenos Aires	2.000
3	8	11	2	9	4				Utensilios de Cocina y Comedor	1.000
3	8	11	2	9	4	2	1		Capital Federal - Ciudad de Buenos Aires	1.000
3	8	11	3						Servicios No Personales	838.476
3	8	11	3	1					Servicios Basicos	270.000


M.E. y
O. y S. P.

22



ASIGNACION DE CREDITOS DE LA ACTIVIDAD 02

F	U	F.	I	P	P	SPAR	U.	M	DENOMINACION	IMPORTE
N	N	F.	C	A	A		G.	O		
3	8	11	3	1	1				Energia Electrica	60.000
3	8	11	3	1	1		2	1	Capital Federal - Ciudad de Buenos Aires	60.000
3	8	11	3	1	2				Agua	12.000
3	8	11	3	1	2		2	1	Capital Federal - Ciudad de Buenos Aires	12.000
3	8	11	3	1	3				Gas	10.000
3	8	11	3	1	3		2	1	Capital Federal - Ciudad de Buenos Aires	10.000
3	8	11	3	1	4				Telefonos, Telex y Telefax	170.000
3	8	11	3	1	4		2	1	Capital Federal - Ciudad de Buenos Aires	170.000
3	8	11	3	1	5				Correos y Telegrafo	18.000
3	8	11	3	1	5		2	1	Capital Federal - Ciudad de Buenos Aires	18.000
3	8	11	3	2					Alquileres y Derechos	37.500
3	8	11	3	2	1				Alquiler de Edificios y Locales	22.500
3	8	11	3	2	1		2	1	Capital Federal - Ciudad de Buenos Aires	22.500
3	8	11	3	2	4				Alquiler de Fotocopiadoras	15.000
3	8	11	3	2	4		2	1	Capital Federal - Ciudad de Buenos Aires	15.000
3	8	11	3	3					Mantenimiento, Reparacion y Limpieza	128.800
3	8	11	3	3	1				Mantenimiento y Reparacion de Edificios Y Locales	53.800
3	8	11	3	3	1		2	1	Capital Federal - Ciudad de Buenos Aires	53.800
3	8	11	3	3	3				Mantenimiento y Reparacion de Maquinaria y Equipo	20.000
3	8	11	3	3	3		2	1	Capital Federal - Ciudad de Buenos Aires	20.000
3	8	11	3	3	5				Limpieza, Aseo y Fumigacion	55.000
3	8	11	3	3	5		2	1	Capital Federal - Ciudad de Buenos Aires	55.000
3	8	11	3	4					Servicios Tecnicos y Profesionales	87.975
3	8	11	3	4	2				Medicos y Sanitarios	7.225
3	8	11	3	4	2		2	1	Capital Federal - Ciudad de Buenos Aires	7.225
3	8	11	3	4	4				Contabilidad y Auditoria	68.000
3	8	11	3	4	4		2	1	Capital Federal - Ciudad de Buenos Aires	68.000
3	8	11	3	4	5				De Capacitacion	12.750
3	8	11	3	4	5		2	1	Capital Federal - Ciudad de Buenos Aires	12.750
3	8	11	3	5					Servicios Comerciales y Financieros	121.000
3	8	11	3	5	1				Transporte	1.000
3	8	11	3	5	1		2	1	Capital Federal - Ciudad de Buenos Aires	1.000
3	8	11	3	5	3				Imprenta, Publicaciones y Reproducciones	10.000
3	8	11	3	5	3		2	1	Capital Federal - Ciudad de Buenos Aires	10.000
3	8	11	3	5	4				Primas y Gastos de Seguros	20.000
3	8	11	3	5	4		2	1	Capital Federal - Ciudad de Buenos Aires	20.000
3	8	11	3	5	5				Comisiones y Gastos Bancarios	90.000
3	8	11	3	5	5		2	1	Capital Federal - Ciudad de Buenos Aires	90.000
3	8	11	3	7					Pasajes y Viaticos	95.000
3	8	11	3	7	1				Pasajes	28.300
3	8	11	3	7	1		2	1	Capital Federal - Ciudad de Buenos Aires	28.300
3	8	11	3	7	2				Viaticos	66.700
3	8	11	3	7	2		2	1	Capital Federal - Ciudad de Buenos Aires	66.700
3	8	11	3	8					Impuestos, Derechos y Tasas	25.000
3	8	11	3	8	3				Derechos y Tasas	25.000
3	8	11	3	8	3		2	1	Capital Federal - Ciudad de Buenos Aires	25.000
3	8	11	3	9					Otros Servicios	73.200
3	8	11	3	9	1				Servicios de Ceremonial	3.200
3	8	11	3	9	1		2	1	Capital Federal - Ciudad de Buenos Aires	3.200
3	8	11	3	9	3				Servicios de Vigilancia	70.000
3	8	11	3	9	3		2	1	Capital Federal - Ciudad de Buenos Aires	70.000
3	8	11	4						Bienes de Uso	51.400
3	8	11	4	3					Maquinaria y Equipo	45.400
3	8	11	4	3	6				Equipo para Computacion	23.100
3	8	11	4	3	6		2	1	Capital Federal - Ciudad de Buenos Aires	23.100






ASIGNACION DE CREDITOS DE LA ACTIVIDAD 02

F I N	F U N	F. F.	I N C	P A L	P A R	SPAR	U. G.	M O N	DENOMINACION	IMPORTE
3	8	11	4	3	7				Equipo de Oficina y Muebles	22.300
3	8	11	4	3	7		2	1	Capital Federal - Ciudad de Buenos Aires	22.300
3	8	11	4	5					Libros, Revistas y Otros Elementos	6.000
									Coleccionables	
3	8	11	4	5			2	1	Capital Federal - Ciudad de Buenos Aires	6.000
3	8	11	6						Transferencias	6.000
3	8	11	5	1					Transf. al Sector Privado para Financiar	6.000
									Gastos Corrientes	
3	8	11	5	1	6				Transf. para Activ. Cientificas o Academicas	6.000
3	8	11	5	1	6	2032			Asoc. Arg. de Ing. Sanit. y Ciencia del	1.500
									Amb.(AIDIS)	
3	8	11	5	1	6	2032	2	1	Capital Federal - Ciudad de Buenos Aires	1.500
3	8	11	5	1	6	2033			Asociacion Argentina de Presupuesto (ASAP)	2.000
3	8	11	5	1	6	2033	2	1	Capital Federal - Ciudad de Buenos Aires	2.000
3	8	11	5	1	6	2999			Otras	2.500
3	8	11	5	1	6	2999	2	1	Capital Federal - Ciudad de Buenos Aires	2.500
5									DEUDA PUBLICA	18.867.000
5	1								Servicio de la Deuda Publica	18.867.000
5	1	11							Tesoro Nacional	18.867.000
5	1	11	7						Servicio de la Deuda y Disminucion de	18.867.000
									Otros Pasivos	
5	1	11	7	3					Intereses por Prestamos Recibidos	18.867.000
5	1	11	7	3	9				Intereses de Prestamos del Sector Externo	18.867.000
5	1	11	7	3	9		2	1	Capital Federal - Ciudad de Buenos Aires	18.867.000
TOTAL										21.082.480

Handwritten mark resembling a stylized 'M' or '3'.

A. E. y
O. y S. P.

2



ACTIVIDAD 03
CAPACITACION Y ASISTENCIA TECNICA

UNIDAD EJECUTORA
SUBADMINISTRACION DEL ENOHS

VOLUMENES DE TAREA DE LA ACTIVIDAD 03

C.T.	DENOMINACION	UNIDAD DE MEDIDA	CANT.PROG
01	CONVENIO DE ASISTENCIA TECNICA	Convenio	4
02	CURSOS DE CAPACITACION	Curso	12

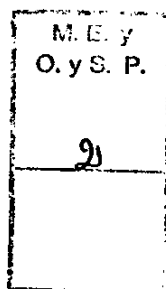
3

M. E. y O. y S. P.
2)



ASIGNACION DE CREDITOS DE LA ACTIVIDAD 03

F I N	F U N	F. F.	I N C	P P A L	P A R	SPAR	U. G.	M O N	DENOMINACION	IMPORTE
3									SERVICIOS SOCIALES	606.514
3	8								Agua Potable y Alcantarillado	606.514
3	8	11							Tesoro Nacional	606.514
3	8	11	1						Gastos en Personal	44.064
3	8	11	1	2					Personal Temporario	44.064
3	8	11	1	2	7				Contratos Especiales	44.064
3	8	11	1	2	7		2	1	Capital Federal - Ciudad de Buenos Aires	44.064
3	8	11	2						Bienes de Consumo	2.100
3	8	11	2	1					Productos Alimenticios, Agropecuarios y Forestales	2.100
3	8	11	2	1	1				Alimentos para Personas	2.100
3	8	11	2	1	1		2	1	Capital Federal - Ciudad de Buenos Aires	2.100
3	8	11	3						Servicios No Personales	33.350
3	8	11	3	2					Alquileres y Derechos	14.250
3	8	11	3	2	1				Alquiler de Edificios y Locales	14.250
3	8	11	3	2	1		2	1	Capital Federal - Ciudad de Buenos Aires	14.250
3	8	11	3	5					Servicios Comerciales y Financieros	5.500
3	8	11	3	5	3				Imprenta, Publicaciones y Reproducciones	5.500
3	8	11	3	5	3		2	1	Capital Federal - Ciudad de Buenos Aires	5.500
3	8	11	3	7					Pasajes y Viaticos	13.600
3	8	11	3	7	1				Pasajes	5.400
3	8	11	3	7	1		2	1	Capital Federal - Ciudad de Buenos Aires	5.400
3	8	11	3	7	2				Viaticos	8.200
3	8	11	3	7	2		2	1	Capital Federal - Ciudad de Buenos Aires	8.200
3	8	11	5						Transferencias	527.000
3	8	11	5	1					Transf. al Sector Privado para Financiar Gastos Corrientes	204.000
3	8	11	5	1	6				Transf. para Activ. Cientificas o Academicas	204.000
3	8	11	5	1	6	2032			Asoc. Arg. de Ing. Sanit. y Ciencia del Amb.(AIDIS)	20.000
3	8	11	5	1	6	2032	2	1	Capital Federal - Ciudad de Buenos Aires	20.000
3	8	11	5	1	6	2033			Asociacion Argentina de Presupuesto (ASAP)	125.000
3	8	11	5	1	6	2033	2	1	Capital Federal - Ciudad de Buenos Aires	125.000
3	8	11	5	1	6	2999			Otras	59.000
3	8	11	5	1	6	2999	2	1	Capital Federal - Ciudad de Buenos Aires	59.000
3	8	11	5	6					Transferencias a Universidades Nacionales	323.000
3	8	11	5	6	1				Transferencias a Univ. Nac. p/financiar Gastos Corrientes	323.000
3	8	11	5	6	1	806			Universidad de Buenos Aires	120.000
3	8	11	5	6	1	806	2	1	Capital Federal - Ciudad de Buenos Aires	120.000
3	8	11	5	6	1	814			Universidad Nacional de General San Martin	120.000
3	8	11	5	6	1	814	6	1	Provincia de Buenos Aires	120.000
3	8	11	5	6	1	819			Universidad Nacional de La Plata	83.000
3	8	11	5	6	1	819	6	1	Provincia de Buenos Aires	83.000
TOTAL										606.514






ACTIVIDAD 04
MEJORA Y OPTIMIZACION DE ENTES PRESTADORES DE SERVICIOS

UNIDAD EJECUTORA
COORDINACION PRONAPAC (BIRF 3281-AR) (BID 621-OC Y 855-SF)

VOLUMENES DE TAREA DE LA ACTIVIDAD 04

C.T.	DENOMINACION	UNIDAD DE MEDIDA	CANT.PROG
01	SEGUIMIENTO DE PROYECTOS	Misión Técnica	25

h





ASIGNACION DE CREDITOS DE LA ACTIVIDAD 04

F I N	F U N	F. F.	I N C	P A L	P A R	SPAR	U. G.	M O N	DENOMINACION	IMPORTE
3									SERVICIOS SOCIALES	1.251.301
3	8								Agua Potable y Alcantarillado	1.251.301
3	8	11							Tesoro Nacional	305.051
3	8	11	1						Gastos en Personal	257.771
3	8	11	1	2					Personal Temporal	257.771
3	8	11	1	2	7				Contratos Especiales	257.771
3	8	11	1	2	7		2	1	Capital Federal - Ciudad de Buenos Aires	257.771
3	8	11	3						Servicios No Personales	44.780
3	8	11	3	7					Pasajes y Viaticos	44.780
3	8	11	3	7	1				Pasajes	15.000
3	8	11	3	7	1		2	1	Capital Federal - Ciudad de Buenos Aires	15.000
3	8	11	3	7	2				Viaticos	29.780
3	8	11	3	7	2		2	1	Capital Federal - Ciudad de Buenos Aires	29.780
3	8	11	4						Bienes de Uso	2.500
3	8	11	4	3					Maquinaria y Equipo	2.500
3	8	11	4	3	6				Equipo para Computacion	2.500
3	8	11	4	3	6		2	1	Capital Federal - Ciudad de Buenos Aires	2.500
3	8	12							Recursos Propios	446.250
3	8	12	3						Servicios No Personales	446.250
3	8	12	3	4					Servicios Tecnicos y Profesionales	446.250
3	8	12	3	4	1				Estudios, Investigaciones y Proyectos De Factibilidad	446.250
3	8	12	3	4	1		2	1	Capital Federal - Ciudad de Buenos Aires	446.250
3	8	22							Credito Externo	500.000
3	8	22	3						Servicios No Personales	500.000
3	8	22	3	4					Servicios Tecnicos y Profesionales	400.000
3	8	22	3	4	1				Estudios, Investigaciones y Proyectos De Factibilidad	400.000
3	8	22	3	4	1		2	1	Capital Federal - Ciudad de Buenos Aires	400.000
3	8	22	3	7					Pasajes y Viaticos	100.000
3	8	22	3	7	1				Pasajes	40.000
3	8	22	3	7	1		2	1	Capital Federal - Ciudad de Buenos Aires	40.000
3	8	22	3	7	2				Viaticos	60.000
3	8	22	3	7	2		2	1	Capital Federal - Ciudad de Buenos Aires	60.000
TOTAL										1.251.301

M. E. y O. y S. P.
2)



ACTIVIDAD 05
AMPLIACION DE LA COBERTURA DE SERV. AGUA POT. Y DES.CLOACAL.

UNIDAD EJECUTORA
COORDINACION B.I.D. (BID 857-OC)

VOLUMENES DE TAREA DE LA ACTIVIDAD 05

C.T.	DENOMINACION	UNIDAD DE MEDIDA	CANT.PROG
01	PROYECTOS ANALIZADOS	Proyecto	120

3

M. E. y O. y S. P.
2,

c



RECURSOS HUMANOS DE LA ACTIVIDAD 05

CARGO O CATEGORIA	CANTIDAD DE		RETRIBUCION DEL CARGO (Importe en Pesos)
	CARGOS	HORAS DE CATEDRA	

PERSONAL PERMANENTE

PERSONAL DEL E.N.O.H.S.A.

24	1	29.206
23	4	84.259
22	3	56.771
20	1	10.731

Subtotal Escalafón	9	180.968
--------------------	---	---------

TOTAL ACTIVIDAD	9	180.968
-----------------	---	---------

3

M. E. y O. y S. P.
9)



ASIGNACION DE CREDITOS DE LA ACTIVIDAD 05

F I N	F U N	F. F.	I N C	P A L	P A R	SPAR	U. G.	M O N	DENOMINACION	IMPORTE
3									SERVICIOS SOCIALES	2.449.891
3	8								Agua Potable y Alcantarillado	2.449.891
3	8	11							Tesoro Nacional	716.736
3	8	11	1						Gastos en Personal	626.379
3	8	11	1	1					Personal Permanente	414.831
3	8	11	1	1	1				Retribucion Del Cargo	180.968
3	8	11	1	1	1		2	1	Capital Federal - Ciudad de Buenos Aires	180.968
3	8	11	1	1	3				Retribuciones que no hacen al Cargo	121.561
3	8	11	1	1	3		2	1	Capital Federal - Ciudad de Buenos Aires	121.561
3	8	11	1	1	4				Sueldo Anual Complementario y Otros Beneficios	25.210
3	8	11	1	1	4		2	1	Capital Federal - Ciudad de Buenos Aires	25.210
3	8	11	1	1	6				Contribuciones Patronales	78.657
3	8	11	1	1	6		2	1	Capital Federal - Ciudad de Buenos Aires	78.657
3	8	11	1	1	7				Complementos	8.435
3	8	11	1	1	7		2	1	Capital Federal - Ciudad de Buenos Aires	8.435
3	8	11	1	2					Personal Temporario	211.548
3	8	11	1	2	7				Contratos Especiales	211.548
3	8	11	1	2	7		2	1	Capital Federal - Ciudad de Buenos Aires	211.548
3	8	11	2						Bienes de Consumo	2.400
3	8	11	2	1					Productos Alimenticios, Agropecuarios y Forestales	2.400
3	8	11	2	1	1				Alimentos para Personas	2.400
3	8	11	2	1	1		2	1	Capital Federal - Ciudad de Buenos Aires	2.400
3	8	11	3						Servicios No Personales	53.000
3	8	11	3	5					Servicios Comerciales y Financieros	5.000
3	8	11	3	5	3				Imprenta, Publicaciones y Reproducciones	5.000
3	8	11	3	5	3		2	1	Capital Federal - Ciudad de Buenos Aires	5.000
3	8	11	3	7					Pasajes y Viaticos	48.000
3	8	11	3	7	1				Pasajes	18.000
3	8	11	3	7	1		2	1	Capital Federal - Ciudad de Buenos Aires	18.000
3	8	11	3	7	2				Viaticos	30.000
3	8	11	3	7	2		2	1	Capital Federal - Ciudad de Buenos Aires	30.000
3	8	11	4						Bienes de Uso	34.957
3	8	11	4	3					Maquinaria y Equipo	34.457
3	8	11	4	3	6				Equipo para Computacion	31.457
3	8	11	4	3	6		2	1	Capital Federal - Ciudad de Buenos Aires	31.457
3	8	11	4	3	7				Equipo de Oficina y Muebles	3.000
3	8	11	4	3	7		2	1	Capital Federal - Ciudad de Buenos Aires	3.000
3	8	11	4	5					Libros, Revistas y Otros Elementos	500
3	8	11	4	5			2	1	Capital Federal - Ciudad de Buenos Aires	500
3	8	12							Recursos Propios	403.155
3	8	12	3						Servicios No Personales	403.155
3	8	12	3	4					Servicios Tecnicos y Profesionales	403.155
3	8	12	3	4	1				Estudios, Investigaciones y Proyectos De Factibilidad	148.155
3	8	12	3	4	1		2	1	Capital Federal - Ciudad de Buenos Aires	148.155
3	8	12	3	4	5				De Capacitacion	255.000
3	8	12	3	4	5		2	1	Capital Federal - Ciudad de Buenos Aires	255.000
3	8	22							Credito Externo	1.330.000
3	8	22	3						Servicios No Personales	330.000
3	8	22	3	4					Servicios Tecnicos y Profesionales	330.000
3	8	22	3	4	1				Estudios, Investigaciones y Proyectos De Factibilidad	330.000
3	8	22	3	4	1		2	1	Capital Federal - Ciudad de Buenos Aires	330.000
3	8	22	6						Transferencias	1.000.000

M. E. y
O. y S. P.

2)



ASIGNACION DE CREDITOS DE LA ACTIVIDAD 05

F I N	F U N	F. F.	I N C	P P A L	P A R	SPAR	U. G.	M O N	DENOMINACION	IMPORTE
3	8	22	5	6					Transferencias a Universidades Nacionales	1.000.000
3	8	22	5	6	1				Transferencias a Univ. Nac. p/financiar	1.000.000
									Gastos Corrientes	
3	8	22	5	6	1	806			Universidad de Buenos Aires	400.000
3	8	22	5	6	1	806	2	1	Capital Federal - Ciudad de Buenos Aires	400.000
3	8	22	5	6	1	814			Universidad Nacional de General San Martín	400.000
3	8	22	5	6	1	814	6	1	Provincia de Buenos Aires	400.000
3	8	22	5	6	1	819			Universidad Nacional de La Plata	200.000
3	8	22	5	6	1	819	6	1	Provincia de Buenos Aires	200.000
TOTAL										2.449.891

3

M.E. y O. y S. P.
25



ACTIVIDAD 06
OBRAS MENORES

UNIDAD EJECUTORA
COORDINACION PROMES

VOLUMENES DE TAREA DE LA ACTIVIDAD 06

C.T.	DENOMINACION	UNIDAD DE MEDIDA	CANT.PROG
01	EVALUACION DE PROYECTOS	Proyecto	60
02	SEGUIMIENTO DE CONTROL	Misión Técnica	30

7

M. E. y O. y S. P.
91
c



RECURSOS HUMANOS DE LA ACTIVIDAD 06

CARGO O CATEGORIA	CANTIDAD DE		RETRIBUCION DEL CARGO (Importe en Pesos)
	CARGOS	HORAS DE CATEDRA	

PERSONAL PERMANENTE

PERSONAL DEL E.N.O.H.S.A.

24	1	29.206
21	1	13.996
Subtotal Escalafón	2	43.203
TOTAL ACTIVIDAD	2	43.203

3

M. E. y O. y S. P.
21



ASIGNACION DE CREDITOS DE LA ACTIVIDAD 06

F I N	F U N	F. F.	I N C	P P A L	P A R	SPAR	U. G.	M O N	DENOMINACION	IMPORTE
3									SERVICIOS SOCIALES	8.226.395
3	8								Agua Potable y Alcantarillado	8.226.395
3	8	11							Tesoro Nacional	145.806
3	8	11	1						Gastos en Personal	121.186
3	8	11	1	1					Personal Permanente	106.294
3	8	11	1	1	1				Retribucion Del Cargo	43.203
3	8	11	1	1	1		2	1	Capital Federal - Ciudad de Buenos Aires	43.203
3	8	11	1	1	3				Retribuciones que no hacen al Cargo	34.396
3	8	11	1	1	3		2	1	Capital Federal - Ciudad de Buenos Aires	34.396
3	8	11	1	1	4				Sueldo Anual Complementario y Otros Beneficios	6.466
3	8	11	1	1	4		2	1	Capital Federal - Ciudad de Buenos Aires	6.466
3	8	11	1	1	6				Contribuciones Patronales	20.176
3	8	11	1	1	6		2	1	Capital Federal - Ciudad de Buenos Aires	20.176
3	8	11	1	1	7				Complementos	2.053
3	8	11	1	1	7		2	1	Capital Federal - Ciudad de Buenos Aires	2.053
3	8	11	1	2					Personal Temporario	14.892
3	8	11	1	2	7				Contratos Especiales	14.892
3	8	11	1	2	7		2	1	Capital Federal - Ciudad de Buenos Aires	14.892
3	8	11	3						Servicios No Personales	17.120
3	8	11	3	4					Servicios Tecnicos y Profesionales	2.720
3	8	11	3	4	5				De Capacitacion	2.720
3	8	11	3	4	5		2	1	Capital Federal - Ciudad de Buenos Aires	2.720
3	8	11	3	5					Servicios Comerciales y Financieros	1.000
3	8	11	3	5	3				Imprenta, Publicaciones y Reproducciones	1.000
3	8	11	3	5	3		2	1	Capital Federal - Ciudad de Buenos Aires	1.000
3	8	11	3	7					Pasajes y Viaticos	13.400
3	8	11	3	7	1				Pasajes	7.200
3	8	11	3	7	1		2	1	Capital Federal - Ciudad de Buenos Aires	7.200
3	8	11	3	7	2				Viaticos	6.200
3	8	11	3	7	2		2	1	Capital Federal - Ciudad de Buenos Aires	6.200
3	8	11	4						Bienes de Uso	7.500
3	8	11	4	3					Maquinaria y Equipo	7.500
3	8	11	4	3	6				Equipo para Computacion	5.000
3	8	11	4	3	6		2	1	Capital Federal - Ciudad de Buenos Aires	5.000
3	8	11	4	3	7				Equipo de Oficina y Muebles	2.500
3	8	11	4	3	7		2	1	Capital Federal - Ciudad de Buenos Aires	2.500
3	8	12							Recursos Propios	8.080.589
3	8	12	6						Activos Financieros	8.080.589
3	8	12	6	3					Prestamos a Largo Plazo	8.080.589
3	8	12	6	3	5				Prestamos a Largo Plazo a Provincias y Municipalidades	8.080.589
3	8	12	6	3	5	97			Provincias	8.080.589
3	8	12	6	3	5	97	6	1	Provincia de Buenos Aires	509.005
3	8	12	6	3	5	97	10	1	Provincia de Catamarca	163.000
3	8	12	6	3	5	97	14	1	Provincia de Córdoba	424.000
3	8	12	6	3	5	97	18	1	Provincia de Corrientes	163.000
3	8	12	6	3	5	97	22	1	Provincia del Chaco	511.000
3	8	12	6	3	5	97	26	1	Provincia del Chubut	511.000
3	8	12	6	3	5	97	30	1	Provincia de Entre Ríos	337.000
3	8	12	6	3	5	97	34	1	Provincia de Formosa	581.584
3	8	12	6	3	5	97	38	1	Provincia de Jujuy	511.000
3	8	12	6	3	5	97	42	1	Provincia de La Pampa	119.500
3	8	12	6	3	5	97	46	1	Provincia de La Rioja	337.000
3	8	12	6	3	5	97	50	1	Provincia de Mendoza	119.500
3	8	12	6	3	5	97	54	1	Provincia de Misiones	337.000
3	8	12	6	3	5	97	58	1	Provincia del Neuquén	337.000

M. E. y
O. y S. P.

2)



ASIGNACION DE CREDITOS DE LA ACTIVIDAD 06

F I N	F U N	F. F.	I N C	P A L	P A R	SPAR	U. G.	M O N	DENOMINACION	IMPORTE
3	8	12	6	3	5	97	62	1	Provincia de Río Negro	511.000
3	8	12	6	3	5	97	66	1	Provincia de Salta	163.000
3	8	12	6	3	5	97	70	1	Provincia de San Juan	250.000
3	8	12	6	3	5	97	74	1	Provincia de San Luis	163.000
3	8	12	6	3	5	97	78	1	Provincia de Santa Cruz	337.000
3	8	12	6	3	5	97	82	1	Provincia de Santa Fé	511.000
3	8	12	6	3	5	97	86	1	Provincia de Santiago del Estero	511.000
3	8	12	6	3	5	97	90	1	Provincia de Tucumán	337.000
3	8	12	6	3	5	97	94	1	Prov. de Tierra del Fuego, Antártida e Islas del Atlántico	337.000
TOTAL										8.226.395

3

M.E. y O. y S. P.
9)



ACTIVIDAD 07
AYUDA SOCIAL PARA LA PROVINCIA DE AGUA POTABLE Y SANEAMIENTO BASICO

UNIDAD EJECUTORA
COORDINACION PASPAY

VOLUMENES DE TAREA DE LA ACTIVIDAD 07

C.T.	DENOMINACION	UNIDAD DE MEDIDA	CANT.PROG
01	EVALUACION DE PROYECTOS	Proyecto	750
02	FISCALIZACION Y SEGUIMIENTO	Obra	1300
03	CAPACITACION A UNIDADES DE GESTION DE PROYECTOS	Evento	8

↩

M. E. y O. y S. P.
99



RECURSOS HUMANOS DE LA ACTIVIDAD 07

CARGO O CATEGORIA	CANTIDAD DE		RETRIBUCION DEL CARGO (Importe en Pesos)
	CARGOS	HORAS DE CATEDRA	

PERSONAL PERMANENTE

PERSONAL DEL E.N.O.H.S.A.

24	1	29.206
20	1	10.731
Subtotal Escalafón	2	39.937
TOTAL ACTIVIDAD	2	39.937


↩

M.E. y O. y S. P.
9,



ASIGNACION DE CREDITOS DE LA ACTIVIDAD 07


F	F	F	I	P	P	SPAR	U.	M	DENOMINACION	IMPORTE
N	N	F.	N	P	P		G.	O		
			C	A	A			N		
3									SERVICIOS SOCIALES	11.909.439
3	8								Agua Potable y Alcantarillado	11.909.439
3	8	11							Tesoro Nacional	8.654.439
3	8	11	1						Gastos en Personal	244.189
3	8	11	1	1					Personal Permanente	101.491
3	8	11	1	1	1				Retribucion Del Cargo	39.937
3	8	11	1	1	1		2	1	Capital Federal - Ciudad de Buenos Aires	39.937
3	8	11	1	1	3				Retribuciones que no hacen al Cargo	34.087
3	8	11	1	1	3		2	1	Capital Federal - Ciudad de Buenos Aires	34.087
3	8	11	1	1	4				Sueldo Anual Complementario y Otros Beneficios	6.168
3	8	11	1	1	4		2	1	Capital Federal - Ciudad de Buenos Aires	6.168
3	8	11	1	1	6				Contribuciones Patronales	19.246
3	8	11	1	1	6		2	1	Capital Federal - Ciudad de Buenos Aires	19.246
3	8	11	1	1	7				Complementos	2.053
3	8	11	1	1	7		2	1	Capital Federal - Ciudad de Buenos Aires	2.053
3	8	11	1	2					Personal Temporario	142.698
3	8	11	1	2	7				Contratos Especiales	142.698
3	8	11	1	2	7		2	1	Capital Federal - Ciudad de Buenos Aires	142.698
3	8	11	3						Servicios No Personales	70.250
3	8	11	3	2					Alquileres y Derechos	14.000
3	8	11	3	2	1				Alquiler de Edificios y Locales	14.000
3	8	11	3	2	1		2	1	Capital Federal - Ciudad de Buenos Aires	14.000
3	8	11	3	4					Servicios Tecnicos y Profesionales	4.250
3	8	11	3	4	5				De Capacitacion	4.250
3	8	11	3	4	5		2	1	Capital Federal - Ciudad de Buenos Aires	4.250
3	8	11	3	5					Servicios Comerciales y Financieros	7.000
3	8	11	3	5	3				Imprenta, Publicaciones y Reproducciones	7.000
3	8	11	3	5	3		2	1	Capital Federal - Ciudad de Buenos Aires	7.000
3	8	11	3	7					Pasajes y Viaticos	45.000
3	8	11	3	7	1				Pasajes	15.000
3	8	11	3	7	1		2	1	Capital Federal - Ciudad de Buenos Aires	15.000
3	8	11	3	7	2				Viaticos	30.000
3	8	11	3	7	2		2	1	Capital Federal - Ciudad de Buenos Aires	30.000
3	8	11	4						Bienes de Uso	14.000
3	8	11	4	3					Maquinaria y Equipo	13.000
3	8	11	4	3	6				Equipo para Computacion	10.000
3	8	11	4	3	6		2	1	Capital Federal - Ciudad de Buenos Aires	10.000
3	8	11	4	3	7				Equipo de Oficina y Muebles	3.000
3	8	11	4	3	7		2	1	Capital Federal - Ciudad de Buenos Aires	3.000
3	8	11	4	5					Libros, Revistas y Otros Elementos	1.000
3	8	11	4	5					Coleccionables	
3	8	11	4	5			2	1	Capital Federal - Ciudad de Buenos Aires	1.000
3	8	11	5						Transferencias	8.326.000
3	8	11	5	8					Transf. a Inst. Prov. y Mun. para Financ.	8.326.000
3	8	11	5	8	1				Gastos de Capital	
3	8	11	5	8	1	3001			Transferencias a Gobiernos Provinciales	8.326.000
3	8	11	5	8	1	3001	10	1	Administracion central provincial	8.326.000
3	8	11	5	8	1	3001	14	1	Provincia de Catamarca	182.060
3	8	11	5	8	1	3001	18	1	Provincia de Córdoba	238.060
3	8	11	5	8	1	3001	22	1	Provincia de Corrientes	154.060
3	8	11	5	8	1	3001	26	1	Provincia del Chaco	210.060
3	8	11	5	8	1	3001	30	1	Provincia del Chubut	214.860
3	8	11	5	8	1	3001	34	1	Provincia de Entre Rios	546.060
3	8	11	5	8	1	3001	38	1	Provincia de Formosa	466.060
3	8	11	5	8	1	3001	42	1	Provincia de Jujuy	744.940
3	8	11	5	8	1	3001			Provincia de La Pampa	186.060





ASIGNACION DE CREDITOS DE LA ACTIVIDAD 07

F I N	F U N	F. F.	I N C	P A L	P A R	SPAR	U. G.	M O N	DENOMINACION	IMPORTE
3	8	11	5	8	1	3001	46	1	Provincia de La Rioja	211.060
3	8	11	5	8	1	3001	50	1	Provincia de Mendoza	494.060
3	8	11	5	8	1	3001	54	1	Provincia de Misiones	802.060
3	8	11	5	8	1	3001	58	1	Provincia del Neuquén	410.060
3	8	11	5	8	1	3001	62	1	Provincia de Río Negro	438.060
3	8	11	5	8	1	3001	66	1	Provincia de Salta	522.060
3	8	11	5	8	1	3001	70	1	Provincia de San Juan	326.060
3	8	11	5	8	1	3001	74	1	Provincia de San Luis	214.060
3	8	11	5	8	1	3001	78	1	Provincia de Santa Cruz	158.060
3	8	11	5	8	1	3001	82	1	Provincia de Santa Fé	522.060
3	8	11	5	8	1	3001	86	1	Provincia de Santiago del Estero	690.060
3	8	11	5	8	1	3001	90	1	Provincia de Tucumán	494.060
3	8	11	5	8	1	3001	94	1	Prov. de Tierra del Fuego, Antártida e Islas del Atlántico	102.060
3	8	12							Recursos Propios	255.000
3	8	12	5						Transferencias	255.000
3	8	12	5	8					Transf. a Inst. Prov. y Mun. para Financ.	255.000
									Gastos de Capital	
3	8	12	5	8	1				Transferencias a Gobiernos Provinciales	255.000
3	8	12	5	8	1	3001			Administración central provincial	255.000
3	8	12	5	8	1	3001	46	1	Provincia de La Rioja	255.000
3	8	15							Credito Interno	3.000.000
3	8	15	5						Transferencias	3.000.000
3	8	15	5	8					Transf. a Inst. Prov. y Mun. para Financ.	3.000.000
									Gastos de Capital	
3	8	15	5	8	1				Transferencias a Gobiernos Provinciales	3.000.000
3	8	15	5	8	1	3001			Administración central provincial	3.000.000
3	8	15	5	8	1	3001	10	1	Provincia de Catamarca	136.363
3	8	15	5	8	1	3001	14	1	Provincia de Córdoba	136.363
3	8	15	5	8	1	3001	18	1	Provincia de Corrientes	136.363
3	8	15	5	8	1	3001	22	1	Provincia del Chaco	136.363
3	8	15	5	8	1	3001	26	1	Provincia del Chubut	136.363
3	8	15	5	8	1	3001	30	1	Provincia de Entre Ríos	136.363
3	8	15	5	8	1	3001	34	1	Provincia de Formosa	136.363
3	8	15	5	8	1	3001	38	1	Provincia de Jujuy	136.363
3	8	15	5	8	1	3001	42	1	Provincia de La Pampa	136.363
3	8	15	5	8	1	3001	46	1	Provincia de La Rioja	136.363
3	8	15	5	8	1	3001	50	1	Provincia de Mendoza	136.363
3	8	15	5	8	1	3001	54	1	Provincia de Misiones	136.363
3	8	15	5	8	1	3001	58	1	Provincia del Neuquén	136.363
3	8	15	5	8	1	3001	62	1	Provincia de Río Negro	136.363
3	8	15	5	8	1	3001	66	1	Provincia de Salta	136.363
3	8	15	5	8	1	3001	70	1	Provincia de San Juan	136.363
3	8	15	5	8	1	3001	74	1	Provincia de San Luis	136.363
3	8	15	5	8	1	3001	78	1	Provincia de Santa Cruz	136.363
3	8	15	5	8	1	3001	82	1	Provincia de Santa Fé	136.363
3	8	15	5	8	1	3001	86	1	Provincia de Santiago del Estero	136.363
3	8	15	5	8	1	3001	90	1	Provincia de Tucumán	136.363
3	8	15	5	8	1	3001	94	1	Prov. de Tierra del Fuego, Antártida e Islas del Atlántico	136.377
TOTAL										11.909.439





PROGRAMA 16
ASISTENCIA TECNICO-FINANCIERA PARA SANEAMIENTO

UNIDAD EJECUTORA
ENTE NACIONAL DE OBRAS HIDRICAS DE SANEAMIENTO

APLICACIONES FINANCIERAS

ASIGNACION DE CREDITOS DEL PROGRAMA 16

F I N	F U N	F. F.	I N C	P P A L	P A R	SPAR	U. G.	M O N	DENOMINACION	IMPORTE
9										113.611.000
9	9									113.611.000
9	9	22							Credito Externo	113.611.000
9	9	22	6						Activos Financieros	113.611.000
9	9	22	6	6					Incremento de Cuentas a Cobrar	113.611.000
9	9	22	6	6	7				Incremento de Otras Cuentas a Cobrar a Largo Plazo	113.611.000
9	9	22	6	6	7	97			Provincias	113.611.000
9	9	22	6	6	7	97	99	1	No Clasificado	113.611.000
TOTAL										113.611.000

E.E. y
O. y G. P.

21



APLICACIONES FINANCIERAS

ASIGNACION DE CREDITOS DE LA ACTIVIDAD 04

F	F	F.	I	P	P	SPAR	U.	M	DENOMINACION	IMPORTE
N	N		N	P	A		G.	O		
9										33.611.000
9	9									33.611.000
9	9	22							Credito Externo	33.611.000
9	9	22	6						Activos Financieros	33.611.000
9	9	22	6	6					Incremento de Cuentas a Cobrar	33.611.000



ACTIVIDAD 04

MEJORA Y OPTIMIZACION DE ENTES PRESTADORES DE SERVICIOS

UNIDAD EJECUTORA

COORDINACION PRONAPAC (BIRF 3281-AR) (BID 621-OC Y 855-SF)

3



ACTIVIDAD 05
AMPLIACION DE LA COBERTURA DE SERVICIOS DE AGUA POTABLE Y DESAGUE
CLOACAL

UNIDAD EJECUTORA
COORDINACION B.I.D. (BID 857-OC)

3

M. E. y O. y S. P.
2)



APLICACIONES FINANCIERAS

ASIGNACION DE CREDITOS DE LA ACTIVIDAD 05

F I N	F U N	F. F.	I N C	P A L	P A R	SPAR	U. G.	M O N	DENOMINACION	IMPORTE
9										80.000.000
9	9									80.000.000
9	9	22							Credito Externo	80.000.000
9	9	22	6						Activos Financieros	80.000.000
9	9	22	6	6					Incremento de Cuentas a Cobrar	80.000.000
9	9	22	6	6	7				Incremento de Otras Cuentas a Cobrar a Largo Plazo	80.000.000
9	9	22	6	6	7	97			Provincias	80.000.000
9	9	22	6	6	7	97	99	1	No Clasificado	80.000.000
TOTAL										80.000.000

M

M.E. y O. y S. P.
2




OTRAS CATEGORIAS PRESUPUESTARIAS 99
SERVICIO DE LA DEUDA Y CONTRIBUCION AL TESORO
NACIONAL

APLICACIONES FINANCIERAS

ASIGNACION DE CREDITO DE OTRAS CATEGORIAS PRESUPUESTARIAS 99

S G R U P O	F I N	F U N	F. F.	I N C	P P A L	P A R	SPAR	U. G.	M O N	DENOMINACION	IMPORTE
1										Servicio de la Deuda	24.265.111
1	9										24.265.111
1	9	9									24.265.111
1	9	9	12							Recursos Propios	24.265.111
1	9	9	12	7						Servicio de la Deuda y Disminucion de Otros Pasivos	24.265.111
1	9	9	12	7	5					Disminucion de Prestamos a Largo Plazo	24.265.111
1	9	9	12	7	5	9				Prestamos Recibidos del Sector Externo	24.265.111
1	9	9	12	7	5	9		99	1	No Clasificado	24.265.111
TOTAL											24.265.111

3






OTRAS CATEGORIAS PRESUPUESTARIAS 99
SERVICIO DE LA DEUDA Y CONTRIBUCION AL TESORO
NACIONAL

ASIGNACION DE CREDITO DE OTRAS CATEGORIAS PRESUPUESTARIAS 99

S G R U P O	F I N	F U N	F. F.	I N C	P P A L	P P A R	SPAR	U. G.	M O N	DENOMINACION	IMPORTE
2										Contribuciones Figurativas	149.895
2	9										149.895
2	9	9									149.895
2	9	9	12							Recursos Propios	149.895
2	9	9	12	9						Gastos Figurativos	149.895
2	9	9	12	9	1					Gastos Fig. de la Adm. Nac.	149.895
										P/Transacciones Corrientes	
2	9	9	12	9	1	1				Contribucion a la Administracion Central	149.895
2	9	9	12	9	1	1	999			Tesoreria General de la Nacion	149.895
2	9	9	12	9	1	1	999	99	1	No Clasificado	149.895
TOTAL											149.895






FUENTES FINANCIERAS

TIPO	CLASE	CONCEPTO	DENOMINACION	IMPORTE
37			Obtencion de Prestamos	118.441.000
37	7		De Instituciones Publicas Financieras	3.000.000
37	7	2	De Instituciones Publicas Financieras a Largo Plazo	3.000.000
37	9		Del Sector Externo	115.441.000
37	9	2	Del Sector Externo a Largo Plazo	115.441.000
TOTAL				118.441.000

4





ENTIDAD 614

INSTITUTO NACIONAL DE SEMILLAS




POLITICA PRESUPUESTARIA DE LA ENTIDAD

El Instituto Nacional de las Semillas es el encargado, según lo establece la Ley N° 20.247, de garantizar la disponibilidad, identidad y calidad de la semilla que adquiere el productor agropecuario; lograr la transparencia del mercado, tanto de la semilla de origen nacional como la importada combatiendo los competidores desleales del mercado, estimular el desarrollo de la actividad de fitomejoramiento defendiendo los derechos otorgados a los creadores de nuevas variedades, y promover una eficiente producción y comercialización impulsando las exportaciones.

Las principales acciones a llevar a cabo en 1998 son las siguientes:

- Control del rotulado y calidad de especies de cereales, oleaginosas, forrajeras, cultivos industriales, hortícolas y plantas de vivero.
- Cumplimiento de los programas conjuntos con las provincias.
- Regularización de todos los operadores del mercado.
- Puesta en marcha del sistema de acreditación para la certificación de semillas de producción nacional y para la exportación, por especies o grupos de especies.
- Adecuación de la normativa vigente para la adhesión al Acta 1991 de UPOV.
- Implementación del aseguramiento de calidad (Q.A) de la Dirección de Calidad -ISO 25-.
- Garantizar la seguridad en las liberaciones al medio para las variedades transgénicas.
- Implementación de adecuados sistemas de difusión dirigidos al productor agropecuario.
- Aplicación efectiva de las técnicas de biología molecular para la identificación varietal.
- Efectivización de las metodologías de análisis sanitarios, especialmente en semillas de papa.





- Incremento de las variedades protegidas y de las registradas en el Registro Nacional de Comercio.
- Cumplimiento de los compromisos adquiridos con las organizaciones internacionales: Asociación Latinoamericana de Integración, MERCOSUR, International Seed Testing Association, Organisation de Cooperation et de Developpment Economique, Union Internationale Pour la Protection der Obtentions Vegetales, Association of Official Seed Certifying Agencies, CONVENCION DIVERSIDAD BIOLOGICA.

3

M. E. y O. y S. P.
2



I - GASTOS

FINALIDADES Y FUNCIONES

FIN	FUN	DENOMINACION	IMPORTE
4		SERVICIOS ECONOMICOS	3.393.350
4	5	Agricultura	3.393.350
		SUBTOTAL	3.393.350
		Gastos Figurativos	226.650
TOTAL			3.620.000

FUENTES DE FINANCIAMIENTO

F.de F.	INCISO	DENOMINACION	IMPORTE
12		Recursos Propios	3.620.000
12	1	Gastos en Personal	1.862.984
12	2	Bienes de Consumo	286.000
12	3	Servicios No Personales	663.366
12	4	Bienes de Uso	270.000
12	5	Transferencias	311.000
12	9	Gastos Figurativos	226.650
TOTAL			3.620.000

E. y S. P.
2)



CLASIFICACION ECONOMICA

CODIGO	DENOMINACION	IMPORTE
2100	Gastos Corrientes	3.350.000
2120	Gastos de Consumo	2.812.350
2121	Remuneraciones	1.862.984
2122	Bienes y Servicios	949.366
2170	Transferencias Corrientes	311.000
2171	Al Sector Privado	30.000
2172	Al Sector Público	241.000
2173	Al Sector Externo	40.000
2180	Gastos Figurativos	226.650
2181	Gastos Figurativos	226.650
2200	Gastos de Capital	270.000
2210	Inversión Real Directa	270.000
2211	Formación Bruta de Capital Fijo	270.000
TOTAL		3.620.000

3

E. y C. y S. P.
20



II - RECURSOS

RECURSOS POR RUBROS

TIPO	CLASE	CONCEPTO	DENOMINACION	IMPORTE
12			Ingresos No Tributarios	3.620.000
12	1		Tasas	3.620.000
12	1	9	Otras	3.620.000
TOTAL				3.620.000

3

Uy S. P.
2

5123

LISTADO DE PROGRAMAS Y CATEGORIAS EQUIVALENTES

CODIGO	DENOMINACION	UNIDAD EJECUTORA	CREDITO
16	Promoción del Comercio y Producción de Semillas	Instituto Nacional de Semillas	3.393.350
99	Contribuciones a la Secretaría General de la Presidencia de la Nación, Secretaría de Agricultura, Ganadería, Pesca y Alimentación y Tesoro Nacional		226.650
TOTAL			3.620.000

M. E. y
O. y S. P.

2,



PROGRAMA 16 PROMOCION DEL COMERCIO Y PRODUCCION DE SEMILLAS

UNIDAD EJECUTORA
INSTITUTO NACIONAL DE SEMILLAS

DESCRIPCION DEL PROGRAMA

El programa de Promoción del Comercio y la Producción de Semillas se basa en el cumplimiento de la Ley de Semillas y Creaciones Fitogenéticas (Nº 20.247). Su objetivo es garantizar la transparencia y competitividad del mercado, la defensa del productor agropecuario y la disponibilidad de variedades mejoradas.

El Instituto Nacional de Semillas tiene como objetivo dar las garantías técnico-jurídicas para que el mercado de semillas se desarrolle eficientemente, así como verificar la identidad y calidad de la simiente que adquiere el usuario y proteger la propiedad intelectual de las variedades vegetales, asegurando también el cumplimiento de las normas de bioseguridad para los materiales vegetales genéticamente modificados.

Esto ha permitido un crecimiento del 80% en el volumen de las exportaciones respecto del año anterior, manteniendo el nivel del control de calidad y rotulado de la semilla comercializada, habiéndose detectado en trigo, soja y forrajes dentro del volumen controlado un 25% de semilla presuntamente al margen de la Ley.

Durante 1997 se ha mantenido el nivel de inscripciones de nuevas variedades en los distintos grupos de especies de importancia agrícola incorporándose para el análisis de diferenciaciones técnicas moleculares de avanzada. Además se comenzó con la inscripción de variedades de especies florales, motivada por el interés de inversores extranjeros en registrar nuevos materiales para el mercado interno y especialmente para la exportación.

Para 1998 se prevé continuar las inspecciones en semillas de especies hortícolas y plantas de vivero, para constatar el correcto rotulado, la inscripción de las variedades difundidas y su encuadre dentro de los estándares de calidad.

M. E. y
A. y S. P.

2



METAS Y PRODUCCION BRUTA

DENOMINACION	UNIDAD DE MEDIDA	CANTIDAD
METAS:		
Análisis de Calidad de Semillas	Análisis	6.500
Certificación de Semillas	Bolsa Certificada	16.500.000
Control de Calidad de Productos	Inspección	2.000
Otorgamiento de Títulos de Propiedad Intelectual	Título Otorgado	130


↩

M. E. y O. y S. P.
91



ASIGNACION DE CREDITOS DEL PROGRAMA 16

F	F	F.	I	P	P	SPAR	U.	M	DENOMINACION	IMPORTE
N	N	F.	N	P	P		G.	O		
4									SERVICIOS ECONOMICOS	3.393.350
4	5								Agricultura	3.393.350
4	5	12							Recursos Propios	3.393.350
4	5	12	1						Gastos en Personal	1.862.984
4	5	12	1	1					Personal Permanente	1.817.066
4	5	12	1	1	1				Retribucion Del Cargo	874.769
4	5	12	1	1	1		2	1	Capital Federal - Ciudad de Buenos Aires	874.769
4	5	12	1	1	3				Retribuciones que no hacen al Cargo	201.422
4	5	12	1	1	3		2	1	Capital Federal - Ciudad de Buenos Aires	201.422
4	5	12	1	1	4				Sueldo Anual Complementario y Otros Beneficios	89.682
4	5	12	1	1	4		2	1	Capital Federal - Ciudad de Buenos Aires	89.682
4	5	12	1	1	6				Contribuciones Patronales	279.810
4	5	12	1	1	6		2	1	Capital Federal - Ciudad de Buenos Aires	279.810
4	5	12	1	1	7				Complementos	371.383
4	5	12	1	1	7		2	1	Capital Federal - Ciudad de Buenos Aires	371.383
4	5	12	1	3					Servicios Extraordinarios	37.338
4	5	12	1	3	1				Retribuciones Extraordinarias	27.795
4	5	12	1	3	1		2	1	Capital Federal - Ciudad de Buenos Aires	27.795
4	5	12	1	3	2				Sueldo Anual Complementario y Otros Beneficios	2.316
4	5	12	1	3	2		2	1	Capital Federal - Ciudad de Buenos Aires	2.316
4	5	12	1	3	3				Contribuciones Patronales	7.227
4	5	12	1	3	3		2	1	Capital Federal - Ciudad de Buenos Aires	7.227
4	5	12	1	4					Asignaciones Familiares	8.580
4	5	12	1	4			2	1	Capital Federal - Ciudad de Buenos Aires	8.580
4	5	12	2						Bienes de Consumo	286.000
4	5	12	2	1					Productos Alimenticios, Agropecuarios y Forestales	1.300
4	5	12	2	1	1				Alimentos para Personas	1.000
4	5	12	2	1	1		2	1	Capital Federal - Ciudad de Buenos Aires	1.000
4	5	12	2	1	9				Otros N.E.P.	300
4	5	12	2	1	9		2	1	Capital Federal - Ciudad de Buenos Aires	300
4	5	12	2	2					Textiles y Vestuario	1.000
4	5	12	2	2	1				Hilados y Telas	500
4	5	12	2	2	1		2	1	Capital Federal - Ciudad de Buenos Aires	500
4	5	12	2	2	3				Confecciones Textiles	500
4	5	12	2	2	3		2	1	Capital Federal - Ciudad de Buenos Aires	500
4	5	12	2	3					Productos de Papel, Carton e Impresos	189.000
4	5	12	2	3	1				Papel de Escritorio y Carton	5.000
4	5	12	2	3	1		2	1	Capital Federal - Ciudad de Buenos Aires	5.000
4	5	12	2	3	2				Papel para Computacion	1.000
4	5	12	2	3	2		2	1	Capital Federal - Ciudad de Buenos Aires	1.000
4	5	12	2	3	3				Productos de Artes Graficas	170.000
4	5	12	2	3	3		2	1	Capital Federal - Ciudad de Buenos Aires	170.000
4	5	12	2	3	4				Productos de Papel y Carton	8.000
4	5	12	2	3	4		2	1	Capital Federal - Ciudad de Buenos Aires	8.000
4	5	12	2	3	5				Libros, Revistas y Periodicos	2.500
4	5	12	2	3	5		2	1	Capital Federal - Ciudad de Buenos Aires	2.500
4	5	12	2	3	6				Textos de Enseñanza	500
4	5	12	2	3	6		2	1	Capital Federal - Ciudad de Buenos Aires	500
4	5	12	2	3	9				Otros N.E.P.	2.000
4	5	12	2	3	9		2	1	Capital Federal - Ciudad de Buenos Aires	2.000
4	5	12	2	4					Productos de Cuero y Caucho	2.000
4	5	12	2	4	4				Cubiertas y Camaras de Aire	2.000
4	5	12	2	4	4		2	1	Capital Federal - Ciudad de Buenos Aires	2.000
4	5	12	2	5					Productos Quimicos, Combustibles y	56.500



ASIGNACION DE CREDITOS DEL PROGRAMA 16


FIN	FUN	F.F.	INC	PPA	PAR	SPAR	U. G.	MON	DENOMINACION	IMPORTE
4	5	12	2	5	1				Lubricantes	
4	5	12	2	5	1		2	1	Compuestos Químicos	29.000
4	5	12	2	5	2				Capital Federal - Ciudad de Buenos Aires	29.000
4	5	12	2	5	2		2	1	Productos Farmacéuticos y Medicinales	1.000
4	5	12	2	5	3				Capital Federal - Ciudad de Buenos Aires	1.000
4	5	12	2	5	3		2	1	Abonos y Fertilizantes	200
4	5	12	2	5	4				Capital Federal - Ciudad de Buenos Aires	200
4	5	12	2	5	4		2	1	Insecticidas, Fumigantes y Otros	200
4	5	12	2	5	5				Capital Federal - Ciudad de Buenos Aires	200
4	5	12	2	5	5		2	1	Tintas, Pinturas y Colorantes	100
4	5	12	2	5	6				Capital Federal - Ciudad de Buenos Aires	100
4	5	12	2	5	6		2	1	Combustibles y Lubricantes	25.000
4	5	12	2	5	8				Capital Federal - Ciudad de Buenos Aires	25.000
4	5	12	2	5	8		2	1	Productos de Material Plástico	1.000
4	5	12	2	6	2				Capital Federal - Ciudad de Buenos Aires	1.000
4	5	12	2	6	2		2	1	Productos de Metales No Metálicos	1.300
4	5	12	2	6	3				Productos de Vidrio	1.000
4	5	12	2	6	3		2	1	Capital Federal - Ciudad de Buenos Aires	1.000
4	5	12	2	6	5				Productos de Loza y Porcelana	200
4	5	12	2	6	5		2	1	Capital Federal - Ciudad de Buenos Aires	200
4	5	12	2	7	1				Cemento, Cal y Yeso	100
4	5	12	2	7	1		2	1	Capital Federal - Ciudad de Buenos Aires	100
4	5	12	2	7	1				Productos Metálicos	500
4	5	12	2	7	1		2	1	Productos Ferrosos	500
4	5	12	2	9	1				Capital Federal - Ciudad de Buenos Aires	500
4	5	12	2	9	1		2	1	Otros Bienes de Consumo	34.400
4	5	12	2	9	2				Elementos de Limpieza	1.000
4	5	12	2	9	2		2	1	Capital Federal - Ciudad de Buenos Aires	1.000
4	5	12	2	9	3				Útiles de Escritorio, Oficina y Enseñanza	6.000
4	5	12	2	9	3		2	1	Capital Federal - Ciudad de Buenos Aires	6.000
4	5	12	2	9	4				Útiles y Materiales Eléctricos	900
4	5	12	2	9	4		2	1	Capital Federal - Ciudad de Buenos Aires	900
4	5	12	2	9	4				Utensilios de Cocina y Comedor	200
4	5	12	2	9	5		2	1	Capital Federal - Ciudad de Buenos Aires	200
4	5	12	2	9	5				Útiles Menores Médico, Quirúrgico y de Laboratorio	300
4	5	12	2	9	6		2	1	Capital Federal - Ciudad de Buenos Aires	300
4	5	12	2	9	6				Repuestos y Accesorios	22.000
4	5	12	2	9	9		2	1	Capital Federal - Ciudad de Buenos Aires	22.000
4	5	12	2	9	9				Otros N.E.P.	4.000
4	5	12	3	1			2	1	Capital Federal - Ciudad de Buenos Aires	4.000
4	5	12	3	1					Servicios No Personales	663.366
4	5	12	3	1					Servicios Básicos	31.216
4	5	12	3	1					Energía Eléctrica	1.016
4	5	12	3	1			2	1	Capital Federal - Ciudad de Buenos Aires	1.016
4	5	12	3	1					Agua	100
4	5	12	3	1			2	1	Capital Federal - Ciudad de Buenos Aires	100
4	5	12	3	1					Gas	100
4	5	12	3	1			2	1	Capital Federal - Ciudad de Buenos Aires	100
4	5	12	3	1					Telefonos, Telex y Telefax	10.000
4	5	12	3	1			2	1	Capital Federal - Ciudad de Buenos Aires	10.000
4	5	12	3	1					Correos y Telegrafo	20.000
4	5	12	3	1			2	1	Capital Federal - Ciudad de Buenos Aires	20.000
4	5	12	3	2					Alquileres y Derechos	13.000
4	5	12	3	2					Alquiler de Edificios y Locales	8.000
4	5	12	3	2			2	1	Capital Federal - Ciudad de Buenos Aires	8.000
4	5	12	3	2					Alquiler de Maquinaria y Equipo	5.000

M.E. y
Q. y S. P.



ASIGNACION DE CREDITOS DEL PROGRAMA 16

F	F	F	I	P	P	SPAR	U.	M	DENOMINACION	IMPORTE
N	N	F.	N	P	P		G.	N		
4	5	12	3	2	2		2	1	Capital Federal - Ciudad de Buenos Aires	5.000
4	5	12	3	3					Mantenimiento, Reparacion y Limpieza	107.800
4	5	12	3	3	1				Mantenimiento y Reparacion de Edificios Y Locales	15.000
4	5	12	3	3	1		2	1	Capital Federal - Ciudad de Buenos Aires	15.000
4	5	12	3	3	2				Mantenimiento y Reparacion de Vehiculos	50.000
4	5	12	3	3	2		2	1	Capital Federal - Ciudad de Buenos Aires	50.000
4	5	12	3	3	3				Mantenimiento y Reparacion de Maquinaria y Equipo	35.000
4	5	12	3	3	3		2	1	Capital Federal - Ciudad de Buenos Aires	35.000
4	5	12	3	3	5				Limpieza, Aseo y Fumigacion	7.800
4	5	12	3	3	5		2	1	Capital Federal - Ciudad de Buenos Aires	7.800
4	5	12	3	4					Servicios Tecnicos y Profesionales	213.350
4	5	12	3	4	1				Estudios, Investigaciones y Proyectos De Factibilidad	85.000
4	5	12	3	4	1		2	1	Capital Federal - Ciudad de Buenos Aires	85.000
4	5	12	3	4	4				Contabilidad y Auditoria	39.100
4	5	12	3	4	4		2	1	Capital Federal - Ciudad de Buenos Aires	39.100
4	5	12	3	4	5				De Capacitacion	59.500
4	5	12	3	4	5		2	1	Capital Federal - Ciudad de Buenos Aires	59.500
4	5	12	3	4	6				De Informatica y Sistemas Computarizados	17.000
4	5	12	3	4	6		2	1	Capital Federal - Ciudad de Buenos Aires	17.000
4	5	12	3	4	9				Otros N.E.P.	12.750
4	5	12	3	4	9		2	1	Capital Federal - Ciudad de Buenos Aires	12.750
4	5	12	3	5					Servicios Comerciales y Financieros	88.000
4	5	12	3	5	1				Transporte	3.000
4	5	12	3	5	1		2	1	Capital Federal - Ciudad de Buenos Aires	3.000
4	5	12	3	5	3				Imprenta, Publicaciones y Reproducciones	50.000
4	5	12	3	5	3		2	1	Capital Federal - Ciudad de Buenos Aires	50.000
4	5	12	3	5	4				Primas y Gastos de Seguros	25.000
4	5	12	3	5	4		2	1	Capital Federal - Ciudad de Buenos Aires	25.000
4	5	12	3	5	5				Comisiones y Gastos Bancarios	10.000
4	5	12	3	5	5		2	1	Capital Federal - Ciudad de Buenos Aires	10.000
4	5	12	3	7					Pasajes y Viaticos	185.000
4	5	12	3	7	1				Pasajes	35.000
4	5	12	3	7	1		2	1	Capital Federal - Ciudad de Buenos Aires	35.000
4	5	12	3	7	2				Viaticos	150.000
4	5	12	3	7	2		2	1	Capital Federal - Ciudad de Buenos Aires	150.000
4	5	12	3	8					Impuestos, Derechos y Tasas	10.000
4	5	12	3	8	3				Derechos y Tasas	5.000
4	5	12	3	8	3		2	1	Capital Federal - Ciudad de Buenos Aires	5.000
4	5	12	3	8	4				Multas, Recargos y Gastos Judiciales	5.000
4	5	12	3	8	4		2	1	Capital Federal - Ciudad de Buenos Aires	5.000
4	5	12	3	9					Otros Servicios	15.000
4	5	12	3	9	1				Servicios de Ceremonial	15.000
4	5	12	3	9	1		2	1	Capital Federal - Ciudad de Buenos Aires	15.000
4	5	12	4						Bienes de Uso	270.000
4	5	12	4	3					Maquinaria y Equipo	270.000
4	5	12	4	3	2				Equipo de Transporte, Traccion y Elevacion	138.000
4	5	12	4	3	2		2	1	Capital Federal - Ciudad de Buenos Aires	138.000
4	5	12	4	3	3				Equipo Sanitario y de Laboratorio	52.000
4	5	12	4	3	3		2	1	Capital Federal - Ciudad de Buenos Aires	52.000
4	5	12	4	3	6				Equipo para Computacion	60.000
4	5	12	4	3	6		2	1	Capital Federal - Ciudad de Buenos Aires	60.000
4	5	12	4	3	9				Equipos Varios	20.000
4	5	12	4	3	9		2	1	Capital Federal - Ciudad de Buenos Aires	20.000
4	6	12	5						Transferencias	311.000





ASIGNACION DE CREDITOS DEL PROGRAMA 16

F I N	F U N	F. F.	I N C	P A L	P A R	SPAR	U. G.	M O N	DENOMINACION	IMPORTE
4	5	12	5	1					Transf. al Sector Privado para Financiar Gastos Corrientes	30.000
4	5	12	5	1	3				Becas	30.000
4	5	12	5	1	3		2	1	Capital Federal - Ciudad de Buenos Aires	30.000
4	5	12	5	7					Transf. a Inst. Prov. y Mun. para Fin. Gastos Corrientes	241.000
4	5	12	5	7	1				Transferencias a Gobiernos Provinciales	241.000
4	5	12	5	7	1	3009			Otros organismos provinciales	241.000
4	5	12	5	7	1	3009	2	1	Capital Federal - Ciudad de Buenos Aires	241.000
4	5	12	5	9					Transferencias al Exterior	40.000
4	5	12	5	9	2				Transf. a Organismos Internacionales para Financiar Gastos Co	40.000
4	5	12	5	9	2	1999			Otros Organismos Internacionales	40.000
4	5	12	5	9	2	1999	2	1	Capital Federal - Ciudad de Buenos Aires	40.000
TOTAL										3.393.350

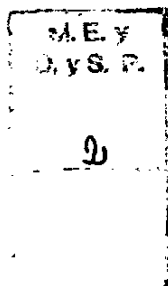




LISTADO DE ACTIVIDADES ESPECIFICAS

CODIGO	DENOMINACION	UNIDAD EJECUTORA
01	Control de la Producción, el Comercio y Resguardo de los derechos del Obtentor.	Instituto Nacional de Semillas
02	Conducción y Apoyo Administrativo Jurídico	Unidad Presidencia

h





ACTIVIDAD 01
CONTROL DE LA PRODUCCION, EL COMERCIO Y RESGUARDO DE LOS DERECHOS DEL
OBTENTOR.

UNIDAD EJECUTORA
INSTITUTO NACIONAL DE SEMILLAS

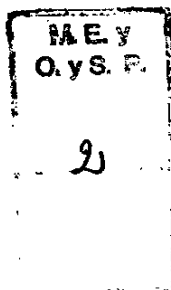
DESCRIPCION DE LA ACTIVIDAD

El INASE realiza la extensión de los títulos de propiedad de las nuevas creaciones fitogenéticas, a fin de que los obtentores puedan ejercer efectivamente el título sobre las mismas. A tal efecto cuenta con un Registro de propiedad de Cultivares, en el cual se lleva un relevamiento de todas las variedades con propiedad otorgada y que sirve de banco de datos para el testeo de la originalidad de las nuevas variedades que se presentan para la obtención de los referidos títulos.

También se lleva un registro de todos los operadores que participan en el mercado de semillas, a través del Registro de Comercio y Fiscalización de Semillas, el que es actualizado periódicamente.

Asimismo certifica que toda semilla fiscalizada lleve un rótulo identificatorio, mediante las inspecciones de comercio que realizan los funcionarios autorizados, labrando las actas de infracciones correspondientes cuando se detectan transgresiones a la Ley de Semillas.

La Dirección de Control de Calidad del Instituto dicta cursos de capacitación y perfeccionamiento destinados a los responsables de los laboratorios inscriptos en el mismo.





RECURSOS HUMANOS DE LA ACTIVIDAD 01

CARGO O CATEGORIA	CANTIDAD DE		RETRIBUCION DEL CARGO (Importe en Pesos)
	CARGOS	HORAS DE CATEDRA	

PERSONAL PERMANENTE

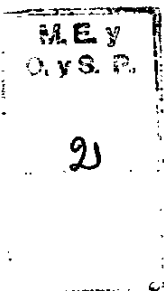
PERSONAL DEL SINAPA DECRETO 993/91

B	5	90.720
C	20	235.200
D	13	109.200
E	6	30.240

Subtotal Escalafón	44	465.360
--------------------	----	---------

TOTAL ACTIVIDAD	44	465.360
-----------------	----	---------

↩



ASIGNACION DE CREDITOS DE LA ACTIVIDAD 01

F I N	F U N	F. F.	I N C	P P A L	P A R	SPAR	U. G.	M O N	DENOMINACION	IMPORTE
4									SERVICIOS ECONOMICOS	1.612.477
4	5								Agricultura	1.612.477
4	5	12							Recursos Propios	1.612.477
4	5	12	1						Gastos en Personal	937.111
4	5	12	1	1					Personal Permanente	906.584
4	5	12	1	1	1				Retribucion Del Cargo	465.360
4	5	12	1	1	1		2	1	Capital Federal - Ciudad de Buenos Aires	465.360
4	5	12	1	1	3				Retribuciones que no hacen al Cargo	129.977
4	5	12	1	1	3		2	1	Capital Federal - Ciudad de Buenos Aires	129.977
4	5	12	1	1	4				Sueldo Anual Complementario y Otros Beneficios	49.611
4	5	12	1	1	4		2	1	Capital Federal - Ciudad de Buenos Aires	49.611
4	5	12	1	1	6				Contribuciones Patronales	154.788
4	5	12	1	1	6		2	1	Capital Federal - Ciudad de Buenos Aires	154.788
4	5	12	1	1	7				Complementos	106.848
4	5	12	1	1	7		2	1	Capital Federal - Ciudad de Buenos Aires	106.848
4	5	12	1	3					Servicios Extraordinarios	21.947
4	5	12	1	3	1				Retribuciones Extraordinarias	16.338
4	5	12	1	3	1		2	1	Capital Federal - Ciudad de Buenos Aires	16.338
4	5	12	1	3	2				Sueldo Anual Complementario y Otros Beneficios	1.361
4	5	12	1	3	2		2	1	Capital Federal - Ciudad de Buenos Aires	1.361
4	5	12	1	3	3				Contribuciones Patronales	4.248
4	5	12	1	3	3		2	1	Capital Federal - Ciudad de Buenos Aires	4.248
4	5	12	1	4					Asignaciones Familiares	8.580
4	5	12	1	4			2	1	Capital Federal - Ciudad de Buenos Aires	8.580
4	5	12	2						Bienes de Consumo	222.400
4	5	12	2	1					Productos Alimenticios, Agropecuarios y Forestales	300
4	5	12	2	1	1				Alimentos para Personas	300
4	5	12	2	1	1		2	1	Capital Federal - Ciudad de Buenos Aires	300
4	5	12	2	2					Textiles y Vestuario	600
4	5	12	2	2	1				Hilados y Telas	200
4	5	12	2	2	1		2	1	Capital Federal - Ciudad de Buenos Aires	200
4	5	12	2	2	3				Confecciones Textiles	400
4	5	12	2	2	3		2	1	Capital Federal - Ciudad de Buenos Aires	400
4	5	12	2	3					Productos de Papel, Carton e Impresos	158.100
4	5	12	2	3	1				Papel de Escritorio y Carton	2.000
4	5	12	2	3	1		2	1	Capital Federal - Ciudad de Buenos Aires	2.000
4	5	12	2	3	2				Papel para Computacion	400
4	5	12	2	3	2		2	1	Capital Federal - Ciudad de Buenos Aires	400
4	5	12	2	3	3				Productos de Artes Graficas	150.000
4	5	12	2	3	3		2	1	Capital Federal - Ciudad de Buenos Aires	150.000
4	5	12	2	3	4				Productos de Papel y Carton	4.000
4	5	12	2	3	4		2	1	Capital Federal - Ciudad de Buenos Aires	4.000
4	5	12	2	3	5				Libros, Revistas y Periodicos	500
4	5	12	2	3	5		2	1	Capital Federal - Ciudad de Buenos Aires	500
4	5	12	2	3	6				Textos de Enseñanza	200
4	5	12	2	3	6		2	1	Capital Federal - Ciudad de Buenos Aires	200
4	5	12	2	3	9				Otros N.E.P.	1.000
4	5	12	2	3	9		2	1	Capital Federal - Ciudad de Buenos Aires	1.000
4	5	12	2	4					Productos de Cuero y Caucho	1.000
4	5	12	2	4	4				Cubiertas y Camaras de Aire	1.000
4	5	12	2	4	4		2	1	Capital Federal - Ciudad de Buenos Aires	1.000
4	5	12	2	5					Productos Quimicos, Combustibles y Lubricantes	45.700
4	5	12	2	5	1				Compuestos Quimicos	29.000

LEY
N.º 1.300

2)



ASIGNACION DE CREDITOS DE LA ACTIVIDAD 01

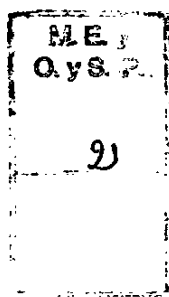
FIN	FUN	F.F.	INC	PAR	PAR	SPAR	U. G.	MON	DENOMINACION	IMPORTE
4	5	12	2	5	1		2	1	Capital Federal - Ciudad de Buenos Aires	29.000
4	5	12	2	5	2				Productos Farmaceuticos y Medicinales	600
4	5	12	2	5	2		2	1	Capital Federal - Ciudad de Buenos Aires	600
4	5	12	2	5	3				Abonos y Fertilizantes	200
4	5	12	2	5	3		2	1	Capital Federal - Ciudad de Buenos Aires	200
4	5	12	2	5	4				Insecticidas, Fumigantes y Otros	100
4	5	12	2	5	4		2	1	Capital Federal - Ciudad de Buenos Aires	100
4	5	12	2	5	5				Tintas, Pinturas y Colorantes	100
4	5	12	2	5	5		2	1	Capital Federal - Ciudad de Buenos Aires	100
4	5	12	2	5	6				Combustibles y Lubricantes	15.000
4	5	12	2	5	6		2	1	Capital Federal - Ciudad de Buenos Aires	15.000
4	5	12	2	5	8				Productos de Material Plastico	700
4	5	12	2	5	8		2	1	Capital Federal - Ciudad de Buenos Aires	700
4	5	12	2	6					Productos de Minerales No Metalicos	1.200
4	5	12	2	6	2				Productos de Vidrio	1.000
4	5	12	2	6	2		2	1	Capital Federal - Ciudad de Buenos Aires	1.000
4	5	12	2	6	3				Productos de Loza y Porcelana	100
4	5	12	2	6	3		2	1	Capital Federal - Ciudad de Buenos Aires	100
4	5	12	2	6	5				Cemento, Cal y Yeso	100
4	5	12	2	6	5		2	1	Capital Federal - Ciudad de Buenos Aires	100
4	5	12	2	7					Productos Metalicos	200
4	5	12	2	7	1				Productos Ferrosos	200
4	5	12	2	7	1		2	1	Capital Federal - Ciudad de Buenos Aires	200
4	5	12	2	9					Otros Bienes de Consumo	15.300
4	5	12	2	9	1				Elementos de Limpieza	500
4	5	12	2	9	1		2	1	Capital Federal - Ciudad de Buenos Aires	500
4	5	12	2	9	2				Utiles de Escritorio, Oficina y Enseñanza	2.000
4	5	12	2	9	2		2	1	Capital Federal - Ciudad de Buenos Aires	2.000
4	5	12	2	9	3				Utiles y Materiales Electricos	400
4	5	12	2	9	3		2	1	Capital Federal - Ciudad de Buenos Aires	400
4	5	12	2	9	4				Utensilios de Cocina y Comedor	100
4	5	12	2	9	4		2	1	Capital Federal - Ciudad de Buenos Aires	100
4	5	12	2	9	5				Utiles Menores Medico, Quirurgico y de Laboratorio	300
4	5	12	2	9	5		2	1	Capital Federal - Ciudad de Buenos Aires	300
4	5	12	2	9	6				Repuestos y Accesorios	10.000
4	5	12	2	9	6		2	1	Capital Federal - Ciudad de Buenos Aires	10.000
4	5	12	2	9	9				Otros N.E.P.	2.000
4	5	12	2	9	9		2	1	Capital Federal - Ciudad de Buenos Aires	2.000
4	5	12	3						Servicios No Personales	242.966
4	5	12	3	1					Servicios Basicos	19.216
4	5	12	3	1	1				Energia Electrica	1.016
4	5	12	3	1	1		2	1	Capital Federal - Ciudad de Buenos Aires	1.016
4	5	12	3	1	2				Agua	100
4	5	12	3	1	2		2	1	Capital Federal - Ciudad de Buenos Aires	100
4	5	12	3	1	3				Gas	100
4	5	12	3	1	3		2	1	Capital Federal - Ciudad de Buenos Aires	100
4	5	12	3	1	4				Telefonos, Telex y Telefax	3.000
4	5	12	3	1	4		2	1	Capital Federal - Ciudad de Buenos Aires	3.000
4	5	12	3	1	5				Correos y Telegrafo	15.000
4	5	12	3	1	5		2	1	Capital Federal - Ciudad de Buenos Aires	15.000
4	5	12	3	2					Alquileres y Derechos	4.000
4	5	12	3	2	1				Alquiler de Edificios y Locales	2.000
4	5	12	3	2	1		2	1	Capital Federal - Ciudad de Buenos Aires	2.000
4	5	12	3	2	2				Alquiler de Maquinaria y Equipo	2.000
4	5	12	3	2	2		2	1	Capital Federal - Ciudad de Buenos Aires	2.000
4	5	12	3	3					Mantenimiento, Reparacion y Limpieza	50.800

M.E.
 A.V.G.
 2



ASIGNACION DE CREDITOS DE LA ACTIVIDAD 01

F	F	F.	I	P	P	SPAR	U.	M	DENOMINACION	IMPORTE
N	N	F.	N	A	A		G.	O		
4	5	12	3	3	1				Mantenimiento y Reparacion de Edificios Y Locales	5.000
4	5	12	3	3	1		2	1	Capital Federal - Ciudad de Buenos Aires	5.000
4	5	12	3	3	2				Mantenimiento y Reparacion de Vehiculos	20.000
4	5	12	3	3	2		2	1	Capital Federal - Ciudad de Buenos Aires	20.000
4	5	12	3	3	3				Mantenimiento y Reparacion de Maquinaria y Equipo	25.000
4	5	12	3	3	3		2	1	Capital Federal - Ciudad de Buenos Aires	25.000
4	5	12	3	3	5				Limpieza, Aseo y Fumigacion	800
4	5	12	3	3	5		2	1	Capital Federal - Ciudad de Buenos Aires	800
4	5	12	3	4					Servicios Tecnicos y Profesionales	31.450
4	5	12	3	4	1				Estudios, Investigaciones y Proyectos De Factibilidad	8.500
4	5	12	3	4	1		2	1	Capital Federal - Ciudad de Buenos Aires	8.500
4	5	12	3	4	5				De Capacitacion	17.000
4	5	12	3	4	5		2	1	Capital Federal - Ciudad de Buenos Aires	17.000
4	5	12	3	4	9				Otros N.E.P.	5.950
4	5	12	3	4	9		2	1	Capital Federal - Ciudad de Buenos Aires	5.950
4	5	12	3	5					Servicios Comerciales y Financieros	27.500
4	5	12	3	5	1				Transporte	2.500
4	5	12	3	5	1		2	1	Capital Federal - Ciudad de Buenos Aires	2.500
4	5	12	3	5	3				Imprenta, Publicaciones y Reproducciones	20.000
4	5	12	3	5	3		2	1	Capital Federal - Ciudad de Buenos Aires	20.000
4	5	12	3	5	4				Primas y Gastos de Seguros	5.000
4	5	12	3	5	4		2	1	Capital Federal - Ciudad de Buenos Aires	5.000
4	5	12	3	7					Pasajes y Viaticos	110.000
4	5	12	3	7	1				Pasajes	10.000
4	5	12	3	7	1		2	1	Capital Federal - Ciudad de Buenos Aires	10.000
4	5	12	3	7	2				Viaticos	100.000
4	5	12	3	7	2		2	1	Capital Federal - Ciudad de Buenos Aires	100.000
4	5	12	4						Bienes de Uso	210.000
4	5	12	4	3					Maquinaria y Equipo	210.000
4	5	12	4	3	2				Equipo de Transporte, Traccion y Elevacion	138.000
4	5	12	4	3	2		2	1	Capital Federal - Ciudad de Buenos Aires	138.000
4	5	12	4	3	3				Equipo Sanitario y de Laboratorio	52.000
4	5	12	4	3	3		2	1	Capital Federal - Ciudad de Buenos Aires	52.000
4	5	12	4	3	9				Equipos Varios	20.000
4	5	12	4	3	9		2	1	Capital Federal - Ciudad de Buenos Aires	20.000
TOTAL										1.612.477





ACTIVIDAD 02
CONDUCCION Y APOYO ADMINISTRATIVO JURIDICO

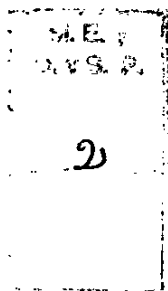
UNIDAD EJECUTORA
UNIDAD PRESIDENCIA

DESCRIPCION DE LA ACTIVIDAD

El INASE cuenta con una unidad de conducción que se encarga de fijar las políticas generales del organismo, supervisar los recursos humanos y dar las directivas conducentes al logro de los objetivos de la organización.

El accionar técnico que lleva a cabo el instituto para el cumplimiento de la Ley de Semillas y Creaciones Fitogenéticas requiere de un apoyo administrativo-jurídico que realice todas las tareas relacionadas con el manejo económico-financiero (compras, pagos, recaudación, etc.) y el asesoramiento adecuado para enmarcar su accionar en el ámbito estricto de la ley.

7





RECURSOS HUMANOS DE LA ACTIVIDAD 02

CARGO O CATEGORIA	CANTIDAD DE		RETRIBUCION DEL CARGO (Importe en Pesos)
	CARGOS	HORAS DE CATEDRA	

PERSONAL PERMANENTE


FUNCIONARIOS FUERA DE NIVEL

Auditor Interno Titular	1	26.880
Presidente del Instituto Nacional de Semillas	1	18.304
Subtotal Escalafón	2	45.184

PERSONAL DEL SINAPA DECRETO 993/91

A	3	80.640
B	6	108.864
C	9	105.840
D	6	50.400
E	3	15.120
F	1	3.360
Subtotal Escalafón	28	364.224


TOTAL ACTIVIDAD	30	409.409
-----------------	----	---------





ASIGNACION DE CREDITOS DE LA ACTIVIDAD 02

FIN	FUN	F.F.	INC	PPAL	PAR	SPAR	U.G.	MON	DENOMINACION	IMPORTE
4									SERVICIOS ECONOMICOS	1.780.873
4	5								Agricultura	1.780.873
4	5	12							Recursos Propios	1.780.873
4	5	12	1						Gastos en Personal	925.873
4	5	12	1	1					Personal Permanente	910.482
4	5	12	1	1	1				Retribucion Del Cargo	409.409
4	5	12	1	1	1		2	1	Capital Federal - Ciudad de Buenos Aires	409.409
4	5	12	1	1	3				Retribuciones que no hacen al Cargo	71.445
4	5	12	1	1	3		2	1	Capital Federal - Ciudad de Buenos Aires	71.445
4	5	12	1	1	4				Sueldo Anual Complementario y Otros	40.071
									Beneficios	
4	5	12	1	1	4		2	1	Capital Federal - Ciudad de Buenos Aires	40.071
4	5	12	1	1	6				Contribuciones Patronales	125.022
4	5	12	1	1	6		2	1	Capital Federal - Ciudad de Buenos Aires	125.022
4	5	12	1	1	7				Complementos	264.535
4	5	12	1	1	7		2	1	Capital Federal - Ciudad de Buenos Aires	264.535
4	5	12	1	3					Servicios Extraordinarios	15.391
4	5	12	1	3	1				Retribuciones Extraordinarias	11.457
4	5	12	1	3	1		2	1	Capital Federal - Ciudad de Buenos Aires	11.457
4	5	12	1	3	2				Sueldo Anual Complementario y Otros	955
									Beneficios	
4	5	12	1	3	2		2	1	Capital Federal - Ciudad de Buenos Aires	955
4	5	12	1	3	3				Contribuciones Patronales	2.979
4	5	12	1	3	3		2	1	Capital Federal - Ciudad de Buenos Aires	2.979
4	5	12	2						Bienes de Consumo	63.600
4	5	12	2	1					Productos Alimenticios, Agropecuarios y	1.000
									Forestales	
4	5	12	2	1	1				Alimentos para Personas	700
4	5	12	2	1	1		2	1	Capital Federal - Ciudad de Buenos Aires	700
4	5	12	2	1	9				Otros N.E.P.	300
4	5	12	2	1	9		2	1	Capital Federal - Ciudad de Buenos Aires	300
4	5	12	2	2					Textiles y Vestuario	400
4	5	12	2	2	1				Hilados y Telas	300
4	5	12	2	2	1		2	1	Capital Federal - Ciudad de Buenos Aires	300
4	5	12	2	2	3				Confecciones Textiles	100
4	5	12	2	2	3		2	1	Capital Federal - Ciudad de Buenos Aires	100
4	5	12	2	3					Productos de Papel, Carton e Impresos	30.900
4	5	12	2	3	1				Papel de Escritorio y Carton	3.000
4	5	12	2	3	1		2	1	Capital Federal - Ciudad de Buenos Aires	3.000
4	5	12	2	3	2				Papel para Computacion	600
4	5	12	2	3	2		2	1	Capital Federal - Ciudad de Buenos Aires	600
4	5	12	2	3	3				Productos de Artes Graficas	20.000
4	5	12	2	3	3		2	1	Capital Federal - Ciudad de Buenos Aires	20.000
4	5	12	2	3	4				Productos de Papel y Carton	4.000
4	5	12	2	3	4		2	1	Capital Federal - Ciudad de Buenos Aires	4.000
4	5	12	2	3	5				Libros, Revistas y Periodicos	2.000
4	5	12	2	3	5		2	1	Capital Federal - Ciudad de Buenos Aires	2.000
4	5	12	2	3	6				Textos de Enseñanza	300
4	5	12	2	3	6		2	1	Capital Federal - Ciudad de Buenos Aires	300
4	5	12	2	3	9				Otros N.E.P.	1.000
4	5	12	2	3	9		2	1	Capital Federal - Ciudad de Buenos Aires	1.000
4	5	12	2	4					Productos de Cuero y Caucho	1.000
4	5	12	2	4	4				Cubiertas y Camaras de Aire	1.000
4	5	12	2	4	4		2	1	Capital Federal - Ciudad de Buenos Aires	1.000
4	5	12	2	5					Productos Quimicos, Combustibles y	10.800
									Lubricantes	
4	5	12	2	5	2				Productos Farmaceuticos y Medicinales	400



5139

ASIGNACION DE CREDITOS DE LA ACTIVIDAD 02

F I N	F U N	F. F.	I N C	P P A L	P A R	SPAR	U. G.	M O N	DENOMINACION	IMPORTE
4	5	12	2	5	2		2	1	Capital Federal - Ciudad de Buenos Aires	400
4	5	12	2	5	4				Insecticidas, Fumigantes y Otros	100
4	5	12	2	5	4		2	1	Capital Federal - Ciudad de Buenos Aires	100
4	5	12	2	5	6				Combustibles y Lubricantes	10.000
4	5	12	2	5	6		2	1	Capital Federal - Ciudad de Buenos Aires	10.000
4	5	12	2	5	8				Productos de Material Plastico	300
4	5	12	2	5	8		2	1	Capital Federal - Ciudad de Buenos Aires	300
4	5	12	2	6					Productos de Minerales No Metalicos	100
4	5	12	2	6	3				Productos de Loza y Porcelana	100
4	5	12	2	6	3		2	1	Capital Federal - Ciudad de Buenos Aires	100
4	5	12	2	7					Productos Metalicos	300
4	5	12	2	7	1				Productos Ferrosos	300
4	5	12	2	7	1		2	1	Capital Federal - Ciudad de Buenos Aires	300
4	5	12	2	9					Otros Bienes de Consumo	19.100
4	5	12	2	9	1				Elementos de Limpieza	500
4	5	12	2	9	1		2	1	Capital Federal - Ciudad de Buenos Aires	500
4	5	12	2	9	2				Utiles de Escritorio, Oficina y Enseñanza	4.000
4	5	12	2	9	2		2	1	Capital Federal - Ciudad de Buenos Aires	4.000
4	5	12	2	9	3				Utiles y Materiales Electricos	500
4	5	12	2	9	3		2	1	Capital Federal - Ciudad de Buenos Aires	500
4	5	12	2	9	4				Utensilios de Cocina y Comedor	100
4	5	12	2	9	4		2	1	Capital Federal - Ciudad de Buenos Aires	100
4	5	12	2	9	6				Repuestos y Accesorios	12.000
4	5	12	2	9	6		2	1	Capital Federal - Ciudad de Buenos Aires	12.000
4	5	12	2	9	9				Otros N.E.P.	2.000
4	5	12	2	9	9		2	1	Capital Federal - Ciudad de Buenos Aires	2.000
4	5	12	3						Servicios No Personales	420.400
4	5	12	3	1					Servicios Basicos	12.000
4	5	12	3	1	4				Telefonos, Telex y Telefax	7.000
4	5	12	3	1	4		2	1	Capital Federal - Ciudad de Buenos Aires	7.000
4	5	12	3	1	5				Correos y Telegrafo	5.000
4	5	12	3	1	5		2	1	Capital Federal - Ciudad de Buenos Aires	5.000
4	5	12	3	2					Alquileres y Derechos	9.000
4	5	12	3	2	1				Alquiler de Edificios y Locales	6.000
4	5	12	3	2	1		2	1	Capital Federal - Ciudad de Buenos Aires	6.000
4	5	12	3	2	2				Alquiler de Maquinaria y Equipo	3.000
4	5	12	3	2	2		2	1	Capital Federal - Ciudad de Buenos Aires	3.000
4	5	12	3	3					Mantenimiento, Reparacion y Limpieza	57.000
4	5	12	3	3	1				Mantenimiento y Reparacion de Edificios Y Locales	10.000
4	5	12	3	3	1		2	1	Capital Federal - Ciudad de Buenos Aires	10.000
4	5	12	3	3	2				Mantenimiento y Reparacion de Vehiculos	30.000
4	5	12	3	3	2		2	1	Capital Federal - Ciudad de Buenos Aires	30.000
4	5	12	3	3	3				Mantenimiento y Reparacion de Maquinaria y Equipo	10.000
4	5	12	3	3	3		2	1	Capital Federal - Ciudad de Buenos Aires	10.000
4	5	12	3	3	5				Limpieza, Aseo y Fumigacion	7.000
4	5	12	3	3	5		2	1	Capital Federal - Ciudad de Buenos Aires	7.000
4	5	12	3	4					Servicios Tecnicos y Profesionales	181.900
4	5	12	3	4	1				Estudios, Investigaciones y Proyectos De Factibilidad	76.500
4	5	12	3	4	1		2	1	Capital Federal - Ciudad de Buenos Aires	76.500
4	5	12	3	4	4				Contabilidad y Auditoria	39.100
4	5	12	3	4	4		2	1	Capital Federal - Ciudad de Buenos Aires	39.100
4	5	12	3	4	5				De Capacitacion	42.500
4	5	12	3	4	5		2	1	Capital Federal - Ciudad de Buenos Aires	42.500
4	5	12	3	4	6				De Informatica y Sistemas Computarizados	17.000

ME y
O. y S. P.

21

ASIGNACION DE CREDITOS DE LA ACTIVIDAD 02

F I N	F U N	F. F.	I N C	P P A L	P A R	SPAR	U. G.	M O N	DENOMINACION	IMPORTE
4	5	12	3	4	6		2	1	Capital Federal - Ciudad de Buenos Aires	17.000
4	5	12	3	4	9				Otros N.E.P.	6.800
4	5	12	3	4	9		2	1	Capital Federal - Ciudad de Buenos Aires	6.800
4	5	12	3	5					Servicios Comerciales y Financieros	60.500
4	5	12	3	5	1				Transporte	500
4	5	12	3	5	1		2	1	Capital Federal - Ciudad de Buenos Aires	500
4	5	12	3	5	3				Imprenta, Publicaciones y Reproducciones	30.000
4	5	12	3	5	3		2	1	Capital Federal - Ciudad de Buenos Aires	30.000
4	5	12	3	5	4				Primas y Gastos de Seguros	20.000
4	5	12	3	5	4		2	1	Capital Federal - Ciudad de Buenos Aires	20.000
4	5	12	3	5	5				Comisiones y Gastos Bancarios	10.000
4	5	12	3	5	5		2	1	Capital Federal - Ciudad de Buenos Aires	10.000
4	5	12	3	7					Pasajes y Viaticos	75.000
4	5	12	3	7	1				Pasajes	25.000
4	5	12	3	7	1		2	1	Capital Federal - Ciudad de Buenos Aires	25.000
4	5	12	3	7	2				Viaticos	50.000
4	5	12	3	7	2		2	1	Capital Federal - Ciudad de Buenos Aires	50.000
4	5	12	3	8					Impuestos, Derechos y Tasas	10.000
4	5	12	3	8	3				Derechos y Tasas	5.000
4	5	12	3	8	3		2	1	Capital Federal - Ciudad de Buenos Aires	5.000
4	5	12	3	8	4				Multas, Recargos y Gastos Judiciales	5.000
4	5	12	3	8	4		2	1	Capital Federal - Ciudad de Buenos Aires	5.000
4	5	12	3	9					Otros Servicios	15.000
4	5	12	3	9	1				Servicios de Ceremonial	15.000
4	5	12	3	9	1		2	1	Capital Federal - Ciudad de Buenos Aires	15.000
4	5	12	4						Bienes de Uso	60.000
4	5	12	4	3					Maquinaria y Equipo	60.000
4	5	12	4	3	6				Equipo para Computacion	60.000
4	5	12	4	3	6		2	1	Capital Federal - Ciudad de Buenos Aires	60.000
4	5	12	5						Transferencias	311.000
4	5	12	5	1					Transf. al Sector Privado para Financiar	30.000
									Gastos Corrientes	
4	5	12	5	1	3				Becas	30.000
4	5	12	5	1	3		2	1	Capital Federal - Ciudad de Buenos Aires	30.000
4	5	12	5	7					Transf. a Inst. Prov. y Mun. para Fin. Gastos	241.000
									Corrientes	
4	5	12	5	7	1				Transferencias a Gobiernos Provinciales	241.000
4	5	12	5	7	1	3009			Otros organismos provinciales	241.000
4	5	12	5	7	1	3009	2	1	Capital Federal - Ciudad de Buenos Aires	241.000
4	5	12	5	9					Transferencias al Exterior	40.000
4	5	12	5	9	2				Transf. a Organismos Internacionales para	40.000
									Financiar Gastos Co	
4	5	12	5	9	2	1999			Otros Organismos Internacionales	40.000
4	5	12	5	9	2	1999	2	1	Capital Federal - Ciudad de Buenos Aires	40.000
TOTAL										1.780.873

MEX
O.Y.S.R.

2

OTRAS CATEGORIAS PRESUPUESTARIAS 99
CONTRIBUCIONES A LA SECRETARIA GENERAL DE LA
PRESIDENCIA DE LA NACION, SECRETARIA DE AGRICULTURA,
GANADERIA, PESCA Y ALIMENTACION Y TESORO NACIONAL

Incluye las contribuciones figurativas del Instituto Nacional de Semillas a la Secretaría General de la Presidencia de la Nación y a la Secretaría de Agricultura, Ganadería, Pesca y Alimentación.

MEY
O.Y.S.P.

20



ASIGNACION DE CREDITO DE OTRAS CATEGORIAS PRESUPUESTARIAS 99

S G R U P O	F I N	F U N	F. F.	I N C	P P A L	P A R	SPAR	U. G.	M O N	DENOMINACION	IMPORTE
1										Erogaciones Figurativas	226.650
1	9										226.650
1	9	9									226.650
1	9	9	12							Recursos Propios	226.650
1	9	9	12	9						Gastos Figurativos	226.650
1	9	9	12	9	1					Gastos Fig. de la Adm. Nac.	226.650
1	9	9	12	9	1	1				P/Transacciones Corrientes	
1	9	9	12	9	1	1				Contribucion a la Administracion Central	226.650
1	9	9	12	9	1	1	301			Secretaria General de la Presidencia de la Nacion	10.000
1	9	9	12	9	1	1	301	99	1	No Clasificado	10.000
1	9	9	12	9	1	1	357			Ministerio de Economia y Obras y Servicios Publicos	179.000
1	9	9	12	9	1	1	357	99	1	No Clasificado	179.000
1	9	9	12	9	1	1	999			Tesoreria General de la Nacion	37.650
1	9	9	12	9	1	1	999	99	1	No Clasificado	37.650
TOTAL											226.650

MEY
L y S. P.

21



ENTIDAD 620

TRIBUNAL FISCAL DE LA NACION



POLITICA PRESUPUESTARIA DE LA ENTIDAD


El significativo fortalecimiento de la fiscalización y del control de la actividad recaudadora del Estado -que ha sido acompañado por un mayor cumplimiento por parte de los contribuyentes- requieren no solamente una administración eficiente y eficaz en las áreas a cuyo cargo está dicha recaudación, sino también que todas las cuestiones dudosas y litigiosas se resuelvan con la mayor celeridad con el fin de eliminar las incertidumbres que originan las situaciones pendientes.

En este último sentido, el Poder Ejecutivo Nacional consideró la necesidad de introducir modificaciones en la organización del ya existente Tribunal Fiscal de la Nación, cuya actividad está normada por la Ley Nº 11.683 y cuya intervención es de relevancia en la resolución de las cuestiones litigiosas. Por tales motivos se dictó el Decreto Nº 1684/93 por el cual se le otorga al Tribunal Fiscal de la Nación autarquía en el orden administrativo y financiero, y dispone la introducción de cambios en su estructura y funcionamiento, a fin de dotarlo de mayor dinamismo en la resolución de todas aquellas cuestiones que legalmente le competen, derivadas de la aplicación de disposiciones en materia fiscal.

Por los elementos señalados en el apartado anterior, se prevé la modificación de la estructura orgánico funcional del Tribunal Fiscal de la Nación, aprobada por Decisión Administrativa Nº 443/96, tendiente a aportar al Organismo de la organización necesaria de un ente autárquico, que en la actualidad se encuentra restringida debido a la ausencia de las áreas ya mencionadas.

Por ello, se prevé la adquisición de equipamiento informático acorde con las necesidades reales del Organismo, ya que la dotación existente no resulta suficiente para el desarrollo de las tareas con eficiencia y eficacia.

Con el mismo fin se profundizará la capacitación de los agentes en los temas que hacen a la funcionalidad del Organismo, como así también la integración y actualización de la Biblioteca del Tribunal Fiscal ya que, teniendo en cuenta la alta especialización de los temas esencialmente tributarios que se manejan en el organismo, resulta de esencial importancia no sólo por la permanente consulta de que es objeto sino, además, para capacitar al personal en las importantes tareas que deben desarrollar en el cumplimiento de sus funciones.





1 - GASTOS

FINALIDADES Y FUNCIONES

FIN	FUN	DENOMINACION	IMPORTE
1		ADMINISTRACION GUBERNAMENTAL	6.698.561
1	6	AdministraciOn Fiscal	6.698.561
		SUBTOTAL	6.698.561
TOTAL			6.698.561

FUENTES DE FINANCIAMIENTO

F.de F.	INCISO	DENOMINACION	IMPORTE
11		Tesoro Nacional	6.698.561
11	1	Gastos en Personal	5.578.561
11	2	Bienes de Consumo	35.000
11	3	Servicios No Personales	935.000
11	4	Bienes de Uso	150.000
TOTAL			6.698.561

Handwritten arrow pointing from the TOTAL row of the 'FUENTES DE FINANCIAMIENTO' table to the '1 - GASTOS' section.

M. E. y O. y S. P.
21



CLASIFICACION ECONOMICA

CODIGO	DENOMINACION	IMPORTE
2100	Gastos Corrientes	6.548.561
2120	Gastos de Consumo	6.548.561
2121	Remuneraciones	5.578.561
2122	Bienes y Servicios	970.000
2200	Gastos de Capital	150.000
2210	Inversión Real Directa	150.000
2211	Formación Bruta de Capital Fijo	150.000
TOTAL		6.698.561

3

M. E. y O. y S. P.
2)

5147

II - RECURSOS

RECURSOS POR RUBROS

TIPO	CLASE	CONCEPTO	DENOMINACION	IMPORTE
41			Contribuciones Figurativas	6.698.561
41	1		Contribuciones para Financiar Gastos Corrientes	6.548.561
41	1	1	Contrib. de la Adm. Central para Financiar Gastos Corrientes	6.548.561
41	2		Contribuciones para Financiar Gastos de Capital	150.000
41	2	1	Contrib. de la Adm. Central para Financiar Gastos de Capital	150.000
TOTAL				6.698.561

21

M. E. y O. y S. P.
21



LISTADO DE PROGRAMAS Y CATEGORIAS EQUIVALENTES

CODIGO	DENOMINACION	UNIDAD EJECUTORA	CREDITO
16	Resolución de Cuestiones Dudosas y Litigiosas	Tribunal Fiscal de la Nación	6.698.561
TOTAL			6.698.561

3

AL. 17
G. y L. 2.
2



PROGRAMA 16
RESOLUCION DE CUESTIONES DUDOSAS Y LITIGIOSAS

UNIDAD EJECUTORA
TRIBUNAL FISCAL DE LA NACION

DESCRIPCION DEL PROGRAMA

El programa de Resolución de Cuestiones Dudosas y Litigiosas contempla la resolución de controversias tributarias entre los contribuyentes y la Administración Federal de Ingresos Públicos respectivamente, generadas como consecuencia de determinaciones efectuadas por dichos organismos recaudadores.

La actividad jurisdiccional que lleva a cabo el Tribunal Fiscal de la Nación se encuentra relacionada directamente con la política del Gobierno Nacional de dilucidar todas las cuestiones litigiosas referidas a recaudación de tributos, con el objeto que -en los casos en que así correspondiere- dichos tributos ingresen a las arcas del Estado.

Contribuye así este programa la disminución de los déficit existentes como consecuencia de la evasión impositiva y a la satisfacción de un bien colectivo como lo es la administración de justicia.

M. E. y O. y S. P.
9)



METAS Y PRODUCCION BRUTA

DENOMINACION

UNIDAD DE MEDIDA

CANTIDAD


METAS:


Resolución de Controversias

Fallo

1.900


M





ASIGNACION DE CREDITOS DEL PROGRAMA 16


F	F	F.	I	P	P	SPAR	U.	M	DENOMINACION	IMPORTE
I	N	F.	N	P	P		G.	O		
N			C	A	A			N		
1									ADMINISTRACION GUBERNAMENTAL	6.698.561
1	6								Administración Fiscal	6.698.561
1	6	11							Tesoro Nacional	6.698.561
1	6	11	1						Gastos en Personal	5.678.561
1	6	11	1	1					Personal Permanente	5.053.621
1	6	11	1	1	1				Retribución Del Cargo	3.022.224
1	6	11	1	1	1		2	1	Capital Federal - Ciudad de Buenos Aires	3.022.224
1	6	11	1	1	3				Retribuciones que no hacen al Cargo	623.511
1	6	11	1	1	3		2	1	Capital Federal - Ciudad de Buenos Aires	623.511
1	6	11	1	1	4				Sueldo Anual Complementario y Otros	303.811
									Beneficios	
1	6	11	1	1	4		2	1	Capital Federal - Ciudad de Buenos Aires	303.811
1	6	11	1	1	6				Contribuciones Patronales	947.891
1	6	11	1	1	6		2	1	Capital Federal - Ciudad de Buenos Aires	947.891
1	6	11	1	1	7				Complementos	156.184
1	6	11	1	1	7		2	1	Capital Federal - Ciudad de Buenos Aires	156.184
1	6	11	1	3					Servicios Extraordinarios	94.255
1	6	11	1	3	1				Retribuciones Extraordinarias	82.080
1	6	11	1	3	1		2	1	Capital Federal - Ciudad de Buenos Aires	82.080
1	6	11	1	3	2				Sueldo Anual Complementario y Otros	6.840
									Beneficios	
1	6	11	1	3	2		2	1	Capital Federal - Ciudad de Buenos Aires	6.840
1	6	11	1	3	3				Contribuciones Patronales	5.335
1	6	11	1	3	3		2	1	Capital Federal - Ciudad de Buenos Aires	5.335
1	6	11	1	4					Asignaciones Familiares	13.240
1	6	11	1	4			2	1	Capital Federal - Ciudad de Buenos Aires	13.240
1	6	11	1	5					Asistencia Social al Personal	17.445
1	6	11	1	5			2	1	Capital Federal - Ciudad de Buenos Aires	17.445
1	6	11	1	6					Beneficios y Compensaciones	400.000
1	6	11	1	6			2	1	Capital Federal - Ciudad de Buenos Aires	400.000
1	6	11	2						Bienes de Consumo	35.000
1	6	11	2	3					Productos de Papel, Carton e Impresos	17.000
1	6	11	2	3	1				Papel de Escritorio y Carton	4.000
1	6	11	2	3	1		2	1	Capital Federal - Ciudad de Buenos Aires	4.000
1	6	11	2	3	2				Papel para Computacion	2.000
1	6	11	2	3	2		2	1	Capital Federal - Ciudad de Buenos Aires	2.000
1	6	11	2	3	3				Productos de Artes Graficas	1.000
1	6	11	2	3	3		2	1	Capital Federal - Ciudad de Buenos Aires	1.000
1	6	11	2	3	4				Productos de Papel y Carton	3.000
1	6	11	2	3	4		2	1	Capital Federal - Ciudad de Buenos Aires	3.000
1	6	11	2	3	5				Libros, Revistas y Periodicos	7.000
1	6	11	2	3	5		2	1	Capital Federal - Ciudad de Buenos Aires	7.000
1	6	11	2	5					Productos Químicos, Combustibles y	7.000
									Lubricantes	
1	6	11	2	5	5				Tintas, Pinturas y Colorantes	5.000
1	6	11	2	5	5		2	1	Capital Federal - Ciudad de Buenos Aires	5.000
1	6	11	2	5	6				Combustibles y Lubricantes	2.000
1	6	11	2	5	6		2	1	Capital Federal - Ciudad de Buenos Aires	2.000
1	6	11	2	7					Productos Metalicos	4.000
1	6	11	2	7	4				Estructuras Metalicas Acabadas	4.000
1	6	11	2	7	4		2	1	Capital Federal - Ciudad de Buenos Aires	4.000
1	6	11	2	9					Otros Bienes de Consumo	7.000
1	6	11	2	9	2				Utiles de Escritorio, Oficina y Enseñanza	3.000
1	6	11	2	9	2		2	1	Capital Federal - Ciudad de Buenos Aires	3.000





ASIGNACION DE CREDITOS DEL PROGRAMA 16

F I N	F U N	F. F.	I N C	P P A L	P A R	SPAR	U. G.	M O N	DENOMINACION	IMPORTE
1	6	11	2	9	3				Utiles y Materiales Electricos	2.000
1	6	11	2	9	3		2	1	Capital Federal - Ciudad de Buenos Aires	2.000
1	6	11	2	9	6				Repuestos y Accesorios	2.000
1	6	11	2	9	6		2	1	Capital Federal - Ciudad de Buenos Aires	2.000
1	6	11	3						Servicios No Personales	935.000
1	6	11	3	1					Servicios Basicos	95.000
1	6	11	3	1	1				Energia Electrica	43.000
1	6	11	3	1	1		2	1	Capital Federal - Ciudad de Buenos Aires	43.000
1	6	11	3	1	3				Gas	2.000
1	6	11	3	1	3		2	1	Capital Federal - Ciudad de Buenos Aires	2.000
1	6	11	3	1	4				Telefonos, Telex y Telefax	40.000
1	6	11	3	1	4		2	1	Capital Federal - Ciudad de Buenos Aires	40.000
1	6	11	3	1	5				Correos y Telegrafo	10.000
1	6	11	3	1	5		2	1	Capital Federal - Ciudad de Buenos Aires	10.000
1	6	11	3	2					Alquileres y Derechos	575.500
1	6	11	3	2	1				Alquiler de Edificios y Locales	566.500
1	6	11	3	2	1		2	1	Capital Federal - Ciudad de Buenos Aires	566.500
1	6	11	3	2	4				Alquiler de Fotocopiadoras	9.000
1	6	11	3	2	4		2	1	Capital Federal - Ciudad de Buenos Aires	9.000
1	6	11	3	3					Mantenimiento, Reparacion y Limpieza	239.000
1	6	11	3	3	3				Mantenimiento y Reparacion de Maquinaria y Equipo	34.000
1	6	11	3	3	3		2	1	Capital Federal - Ciudad de Buenos Aires	34.000
1	6	11	3	3	5				Limpieza, Aseo y Fumigacion	205.000
1	6	11	3	3	5		2	1	Capital Federal - Ciudad de Buenos Aires	205.000
1	6	11	3	5					Servicios Comerciales y Financieros	13.500
1	6	11	3	5	3				Imprenta, Publicaciones y Reproducciones	4.000
1	6	11	3	5	3		2	1	Capital Federal - Ciudad de Buenos Aires	4.000
1	6	11	3	5	4				Primas y Gastos de Seguros	8.000
1	6	11	3	5	4		2	1	Capital Federal - Ciudad de Buenos Aires	8.000
1	6	11	3	5	5				Comisiones y Gastos Bancarios	1.500
1	6	11	3	5	5		2	1	Capital Federal - Ciudad de Buenos Aires	1.500
1	6	11	3	7					Pasajes y Viaticos	12.000
1	6	11	3	7	1				Pasajes	2.000
1	6	11	3	7	1		2	1	Capital Federal - Ciudad de Buenos Aires	2.000
1	6	11	3	7	2				Viaticos	10.000
1	6	11	3	7	2		2	1	Capital Federal - Ciudad de Buenos Aires	10.000
1	6	11	4						Bienes de Uso	150.000
1	6	11	4	3					Maquinaria y Equipo	130.000
1	6	11	4	3	5				Equipo Educacional y Recreativo	30.000
1	6	11	4	3	5		2	1	Capital Federal - Ciudad de Buenos Aires	30.000
1	6	11	4	3	6				Equipo para Computacion	60.000
1	6	11	4	3	6		2	1	Capital Federal - Ciudad de Buenos Aires	60.000
1	6	11	4	3	7				Equipo de Oficina y Muebles	40.000
1	6	11	4	3	7		2	1	Capital Federal - Ciudad de Buenos Aires	40.000
1	6	11	4	5					Libros, Revistas y Otros Elementos	20.000
1	6	11	4	5					Coleccionables	20.000
1	6	11	4	5			2	1	Capital Federal - Ciudad de Buenos Aires	20.000
TOTAL										6.698.561



RECURSOS HUMANOS DE LA ACTIVIDAD 01

CARGO O CATEGORIA	CANTIDAD DE		RETRIBUCION DEL CARGO (Importe en Pesos)
	CARGOS	HORAS DE CATEDRA	

PERSONAL PERMANENTE

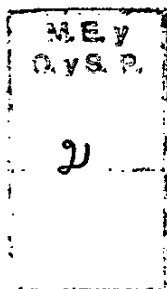
FUNCIONARIOS FUERA DE NIVEL

Auditor Interno Titular	1	26.880
Presidente del Tribunal Fiscal de la Nación	1	70.080
Vocal del Tribunal Fiscal de la Nación	20	1.218.720
Subtotal Escalafón	22	1.315.680

PERSONAL DEL SINAPA DECRETO 993/91

A	24	645.120
B	26	471.744
C	11	129.360
D	47	394.800
E	11	55.440
F	3	10.080
Subtotal Escalafón	122	1.706.544

TOTAL ACTIVIDAD	144	3.022.224
-----------------	-----	-----------





ENTIDAD 621

**INSTITUTO SUPERIOR DE ECONOMISTAS DE
GOBIERNO**


POLITICA PRESUPUESTARIA DE LA ENTIDAD

El Instituto tiene la responsabilidad de promover la incorporación en la Administración Nacional de funcionarios altamente capacitados para fortalecer y mejorar el cumplimiento de las actividades que hacen al desarrollo de las políticas que fija el Poder Ejecutivo Nacional. Con tal propósito, el Poder Ejecutivo Nacional creó el Instituto Superior de Economistas de Gobierno. Sus integrantes habrán de cubrir responsabilidades públicas que requieran una formación profesional económica, superior para cumplir eficientemente con actividades de alta complejidad técnica y/o profesional; es decir, son funcionarios destinados a ocupar cargos que requieran de sus titulares aptitudes técnicas y/o profesionales de alta especialización y complejidad.

En tal sentido la misión del I.S.E.G. es:

- Dirigir en todos sus aspectos la carrera del Economista de Gobierno y ejercer la tutoría de los integrantes del Agrupamiento de Economistas de Gobierno.
- Releva en las distintas jurisdicciones de la Administración Pública Nacional centralizada y descentralizada los cargos a reservarse para ser ocupados por Economistas de Gobierno y efectuar la propuesta de cargos reservados a los titulares de dichas jurisdicciones.
- Intervenir en lo relativo a la asignación de funciones, evaluación de desempeño y promociones de los integrantes del Agrupamiento de Economistas de Gobierno.
- Proveer la capacitación permanente, la actualización y la especialización de los integrantes de dicho Agrupamiento.
- Intervenir en la formación específica sobre temas de economía aplicada, de funcionarios que desempeñen funciones afines pero que no integren el Agrupamiento de Economistas de Gobierno a requerimiento de la autoridad competente.
- Desarrollar actividades de investigación sobre las temáticas encomendadas por la autoridad competente.


M. E. y O. y S. P.
23



- Establecer, coordinar y supervisar las condiciones de ingreso, formación, capacitación y graduación que se exigen a los postulantes a ingresar a la Carrera del Economista de Gobierno.

Los objetivos a desarrollar para 1998, son los siguientes:

- Incorporación de la segunda promoción del programa de Formación Inicial (Posgrado en Economía de Gobierno de dos años de duración con dedicación exclusiva) al Agrupamiento de Economistas de Gobierno. A partir de allí prestarán servicios en la planta permanente del Ministerio de Economía y Obras y Servicios Públicos y en la de aquellos organismos de la Administración Pública Nacional que hubieran realizado convenios con el Instituto.
- Promoción a segundo año en el Programa de Formación Inicial de la tercera camada de Aspirantes de la Carrera y finalización de la etapa de selección de postulantes de la cuarta promoción al primer año de dicho programa. Se prevé asimismo el llamado a concurso de la quinta promoción de Aspirantes con el consecuente proceso inicial de selección.
- Realización de la tutoría de la carrera de Economistas de Gobierno de la primer promoción y se comenzará con los de la segunda a partir del mes de abril. Se continuarán realizando relevamientos de puestos dentro de la estructura del Ministerio de Economía y Obras y Servicios Públicos a efectos de la detección de necesidades de cobertura de cargos vacantes y a crear.
- Difusión de las actividades, con el propósito de incorporar funcionarios provinciales en el Programa de Formación Inicial, en el marco de los convenios que el Instituto ha firmado con distintas provincias.
- Fortalecimiento en las relaciones académicas con instituciones educativas nacionales e internacionales, promoviendo el intercambio de experiencias.
- Continuación de las Auditorías Académicas Externas, a cargo de docentes extranjeros de jerarquía, a efectos de perfeccionar el Programa de Formación Inicial.
- Intensificación de los Programas de Capacitación Permanente en temas específicos de política económica con los integrantes de la carrera y distintos funcionarios del Ministerio






de Economía y Obras y Servicios Públicos. Al respecto, vale aclarar, que se realizan permanentemente relevamientos de necesidades de capacitación en cada una de las áreas del Ministerio a fin de determinar conjuntamente los temarios de interés, la duración y los docentes especializados locales o extranjeros de acuerdo a las necesidades. Asimismo se actualizarán las ofertas de capacitación en el exterior a efectos de que los distintos funcionarios puedan participar en diversos programas de formación atinentes a sus áreas de interés.

- Organización con el Instituto del Fondo Monetario Internacional de un Seminario Regional teniendo como tema central, la problemática de la Programación Financiera Macroeconómica. También se continuarán manteniendo relaciones institucionales con el exterior, con el objeto de intercambiar y promover experiencias en regímenes de carrera similares y en temas de capacitación.

3

M.E. y O. y S.P.
93
c.



I - GASTOS

FINALIDADES Y FUNCIONES

FIN	FUN	DENOMINACION	IMPORTE
1		ADMINISTRACION GUBERNAMENTAL	4.278.860
1	3	Dirección Superior Ejecutiva	4.278.860
		SUBTOTAL	4.278.860
		Gastos Figurativos	18.000
TOTAL			4.296.860

FUENTES DE FINANCIAMIENTO

F.de F.	INCISO	DENOMINACION	IMPORTE
11		Tesoro Nacional	4.176.860
11	1	Gastos en Personal	2.971.145
11	2	Bienes de Consumo	81.000
11	3	Servicios No Personales	1.024.715
11	4	Bienes de Uso	100.000
12		Recursos Propios	120.000
12	3	Servicios No Personales	102.000
12	9	Gastos Figurativos	18.000
TOTAL			4.296.860

3

M.E. y O. y S.P.
2,




CLASIFICACION ECONOMICA

CODIGO	DENOMINACION	IMPORTE
2100	Gastos Corrientes	4.196.860
2120	Gastos de Consumo	4.178.860
2121	Remuneraciones	2.971.145
2122	Bienes y Servicios	1.207.715
2180	Gastos Figurativos	18.000
2181	Gastos Figurativos	18.000
2200	Gastos de Capital	100.000
2210	Inversión Real Directa	100.000
2211	Formación Bruta de Capital Fijo	85.000
2214	Activos Intangibles	15.000
TOTAL		4.296.860

3

M.E. y O. y S. P.
21



II - RECURSOS

RECURSOS POR RUBROS

TIPO	CLASE	CONCEPTO	DENOMINACION	IMPORTE
14			Venta de Bienes y Servicios de Administraciones Publicas	120.000
14	2		Venta de Servicios	120.000
14	2	1	Servicios Varios de la Administracion Nacional	120.000
41			Contribuciones Figurativas	4.176.860
41	1		Contribuciones para Financiar Gastos Corrientes	4.076.860
41	1	1	Contrib. de la Adm. Central para Financiar Gastos Corrientes	4.076.860
41	2		Contribuciones para Financiar Gastos de Capital	100.000
41	2	1	Contrib. de la Adm. Central para Financiar Gastos de Capital	100.000
TOTAL				4.296.860

3

M.E. y O. y S.P.
2




LISTADO DE PROGRAMAS Y CATEGORIAS EQUIVALENTES

CODIGO	DENOMINACION	UNIDAD EJECUTORA	CREDITO
16	Conducción de la Carrera de los Economistas de Gobierno	Instituto Superior de Economistas de Gobierno	4.278.860
99	Contribuciones al Tesoro Nacional	Instituto Superior de los Economistas de Gobierno	18.000
TOTAL			4.296.860

h

M.E. y O. y S.P.
21



PROGRAMA 16

**CONDUCCION DE LA CARRERA DE LOS ECONOMISTAS DE
GOBIERNO**

UNIDAD EJECUTORA

INSTITUTO SUPERIOR DE ECONOMISTAS DE GOBIERNO

DESCRIPCION DEL PROGRAMA

El Instituto Superior de Economistas de Gobierno tiene a su cargo las funciones atribuidas por el Decreto N° 1.921/94 en relación a la selección, capacitación permanente y funcionamiento de la carrera de Economistas de Gobierno.

Para 1998 está previsto comenzar con el proceso de selección de la quinta promoción de aspirantes, ejercer la tutoría del Posgrado en Economía de Gobierno juntamente con las cuatro instituciones académicas involucradas. Dentro de este marco, se producirá en marzo el egreso de la segunda promoción de Economistas de Gobierno, que se incorporará a la planta permanente del Ministerio de Economía y Obras y Servicios Públicos, se dará comienzo al segundo año de la tercera promoción y se realizará la incorporación al Programa de Formación Inicial y a la planta temporaria del Instituto de la cuarta promoción de Aspirantes.

Dentro del programa de estudios, en el primer trimestre del año, la tercer promoción realizará las pasantías correspondientes en el Ministerio de Economía y Obras y Servicios Públicos, y demás áreas de la Administración Pública Nacional con las que se haya convenido. Se prevé, además, la continuación de la realización de Auditorías Académicas Externas.

Al seguimiento de carrera que se realiza con los Economistas de Gobierno de la primera promoción, se sumará a partir de abril el de la segunda promoción que serán incorporados en cargos que el Ministerio de Economía y Obras y Servicios Públicos haya creado expresamente para este fin. Mientras tanto se continuarán realizando relevamientos en distintas áreas del Ministerio y de la Administración Pública Nacional con el objeto de diseñar e integrar nuevos cargos a la carrera. En tal sentido se seguirá trabajando en la compatibilización de distintos regímenes de carrera vigentes en los organismos de la

M. E. y O. y S. P.
9)

~



Administración Pública Nacional a efectos de generar categorías equivalentes al S.I.N.A.P.A., sistema por el cual se rige la Carrera de los Economistas de Gobierno. Se continuarán realizando los Seminarios de capacitación tal lo hecho hasta el momento y se intensificarán las relaciones con las distintas áreas del Ministerio de Economía y Obras y Servicios Públicos a efectos de relevar permanentemente su demanda de capacitación. Asimismo se prevé continuar con el ciclo Mensual para Directores, para promover el intercambio de experiencias entre funcionarios y profesionales del Sector Privado. El marco del convenio firmado con el Banco Mundial, se prevé la realización de distintas actividades de intercambio y la organización conjunta con el Instituto del Fondo Monetario Internacional de un Seminario Regional teniendo como tema central la problemática de la Programación Financiera Macroeconómica. También se continuarán manteniendo relaciones institucionales con el exterior con el objeto de intercambiar y promover experiencias en regímenes de carrera y en temas de capacitación.

Se prevé la creación de un fondo de becas, con el objetivo de facilitar la capacitación de funcionarios argentinos en el exterior. A tal efecto se están realizando las gestiones a fin de viabilizar el proyecto

1

M. E. y O. y S. P.
21



METAS Y PRODUCCION BRUTA

DENOMINACION	UNIDAD DE MEDIDA	CANTIDAD
METAS:		
Postgrado en Economía de Gobierno	Agente Egresado	44
PROD.BRUTAS:		
Postgrado en Economía de Gobierno	Agente Cursante	83

3

M.E. y O. y S.P.
9,



16-00-00-01

ASIGNACION DE CREDITOS DEL PROGRAMA 16

F I N	F U N	F. F.	I N C	P P A L	P A R	SPAR	U. G.	M O N	DENOMINACION	IMPORTE
1									ADMINISTRACION GUBERNAMENTAL	4.278.860
1	3								DirecciOn Superior Ejecutiva	4.278.860
1	3	11							Tesoro Nacional	4.176.860
1	3	11	1						Gastos en Personal	2.971.146
1	3	11	1	1					Personal Permanente	930.754
1	3	11	1	1	1				Retribucion Del Cargo	456.816
1	3	11	1	1	1		2	1	Capital Federal - Ciudad de Buenos Aires	456.816
1	3	11	1	1	3				Retribuciones que no hacen al Cargo	72.132
1	3	11	1	1	3		2	1	Capital Federal - Ciudad de Buenos Aires	72.132
1	3	11	1	1	4				Sueldo Anual Complementario y Otros	44.079
									Beneficios	
1	3	11	1	1	4		2	1	Capital Federal - Ciudad de Buenos Aires	44.079
1	3	11	1	1	6				Contribuciones Patronales	137.527
1	3	11	1	1	6		2	1	Capital Federal - Ciudad de Buenos Aires	137.527
1	3	11	1	1	7				Complementos	220.200
1	3	11	1	1	7		2	1	Capital Federal - Ciudad de Buenos Aires	220.200
1	3	11	1	2					Personal Temporario	2.039.011
1	3	11	1	2	1				Retribuciones del Cargo	1.280.059
1	3	11	1	2	1		2	1	Capital Federal - Ciudad de Buenos Aires	1.280.059
1	3	11	1	2	3				Sueldo Anual Complementario y Otros	106.672
									Beneficios	
1	3	11	1	2	3		2	1	Capital Federal - Ciudad de Buenos Aires	106.672
1	3	11	1	2	5				Contribuciones Patronales	332.816
1	3	11	1	2	5		2	1	Capital Federal - Ciudad de Buenos Aires	332.816
1	3	11	1	2	7				Contratos Especiales	319.464
1	3	11	1	2	7		2	1	Capital Federal - Ciudad de Buenos Aires	319.464
1	3	11	1	4					Asignaciones Familiares	1.380
1	3	11	1	4			2	1	Capital Federal - Ciudad de Buenos Aires	1.380
1	3	11	2						Bienes de Consumo	81.000
1	3	11	2	1					Productos Alimenticios, Agropecuarios y Forestales	12.000
									Alimentos para Personas	12.000
1	3	11	2	1	1		2	1	Capital Federal - Ciudad de Buenos Aires	12.000
1	3	11	2	3					Productos de Papel, Carton e Impresos	39.000
1	3	11	2	3	1				Papel de Escritorio y Carton	4.000
1	3	11	2	3	1		2	1	Capital Federal - Ciudad de Buenos Aires	4.000
1	3	11	2	3	2				Papel para Computacion	4.000
1	3	11	2	3	2		2	1	Capital Federal - Ciudad de Buenos Aires	4.000
1	3	11	2	3	3				Productos de Artes Graficas	15.000
1	3	11	2	3	3		2	1	Capital Federal - Ciudad de Buenos Aires	15.000
1	3	11	2	3	4				Productos de Papel y Carton	3.000
1	3	11	2	3	4		2	1	Capital Federal - Ciudad de Buenos Aires	3.000
1	3	11	2	3	5				Libros, Revistas y Periodicos	3.000
1	3	11	2	3	5		2	1	Capital Federal - Ciudad de Buenos Aires	3.000
1	3	11	2	3	6				Textos de Enseñanza	10.000
1	3	11	2	3	6		2	1	Capital Federal - Ciudad de Buenos Aires	10.000
1	3	11	2	5					Productos Quimicos, Combustibles y Lubricantes	4.000
									Productos Farmaceuticos y Medicinales	4.000
1	3	11	2	5	2		2	1	Capital Federal - Ciudad de Buenos Aires	4.000
1	3	11	2	9					Otros Bienes de Consumo	26.000
1	3	11	2	9	1				Elementos de Limpieza	3.000
1	3	11	2	9	1		2	1	Capital Federal - Ciudad de Buenos Aires	3.000
1	3	11	2	9	2				Utiles de Escritorio, Oficina y Enseñanza	14.000

M.E. y
O. y S.P.

91



16-00-00-01

ASIGNACION DE CREDITOS DEL PROGRAMA 16

F I N	F U N	F. F.	I N C	P A L	P A R	SPAR	U. G.	M O N	DENOMINACION	IMPORTE
1	3	11	2	9	2		2	1	Capital Federal - Ciudad de Buenos Aires	14.000
1	3	11	2	9	3				Utiles y Materiales Electricos	4.000
1	3	11	2	9	3		2	1	Capital Federal - Ciudad de Buenos Aires	4.000
1	3	11	2	9	6				Repuestos y Accesorios	5.000
1	3	11	2	9	6		2	1	Capital Federal - Ciudad de Buenos Aires	5.000
1	3	11	3						Servicios No Personales	1.024.715
1	3	11	3	1					Servicios Basicos	75.782
1	3	11	3	1	1		2	1	Capital Federal - Ciudad de Buenos Aires	11.332
1	3	11	3	1	2				Energia Electrica	11.332
1	3	11	3	1	2		2	1	Capital Federal - Ciudad de Buenos Aires	5.600
1	3	11	3	1	3				Agua	5.600
1	3	11	3	1	3		2	1	Capital Federal - Ciudad de Buenos Aires	150
1	3	11	3	1	3				Gas	150
1	3	11	3	1	4		2	1	Capital Federal - Ciudad de Buenos Aires	57.700
1	3	11	3	1	4		2	1	Capital Federal - Ciudad de Buenos Aires	57.700
1	3	11	3	1	5				Telefonos, Telex y Telefax	1.000
1	3	11	3	1	5		2	1	Capital Federal - Ciudad de Buenos Aires	1.000
1	3	11	3	2					Correos y Telegrafo	15.850
1	3	11	3	2	4				Alquileres y Derechos	15.850
1	3	11	3	2	4		2	1	Capital Federal - Ciudad de Buenos Aires	15.850
1	3	11	3	3					Alquiler de Fotocopiadoras	129.900
1	3	11	3	3	1				Mantenimiento, Reparacion y Limpieza	102.900
1	3	11	3	3	1				Mantenimiento y Reparacion de Edificios Y Locales	102.900
1	3	11	3	3	1		2	1	Capital Federal - Ciudad de Buenos Aires	27.000
1	3	11	3	3	5		2	1	Capital Federal - Ciudad de Buenos Aires	27.000
1	3	11	3	4					Limpieza, Aseo y Fumigacion	710.127
1	3	11	3	4	4		2	1	Capital Federal - Ciudad de Buenos Aires	51.000
1	3	11	3	4	4				Servicios Tecnicos y Profesionales	51.000
1	3	11	3	4	5		2	1	Capital Federal - Ciudad de Buenos Aires	656.407
1	3	11	3	4	5		2	1	Capital Federal - Ciudad de Buenos Aires	656.407
1	3	11	3	4	6				Contabilidad y Auditoria	2.720
1	3	11	3	4	6		2	1	Capital Federal - Ciudad de Buenos Aires	2.720
1	3	11	3	5					De Capacitacion	39.150
1	3	11	3	5	3		2	1	Capital Federal - Ciudad de Buenos Aires	20.000
1	3	11	3	5	3				Servicios Comerciales y Financieros	20.000
1	3	11	3	5	4		2	1	Capital Federal - Ciudad de Buenos Aires	6.850
1	3	11	3	5	4		2	1	Capital Federal - Ciudad de Buenos Aires	6.850
1	3	11	3	5	5				Imprenta, Publicaciones y Reproducciones	12.300
1	3	11	3	5	5		2	1	Capital Federal - Ciudad de Buenos Aires	12.300
1	3	11	3	7					Comisiones y Gastos Bancarios	45.306
1	3	11	3	7	1		2	1	Capital Federal - Ciudad de Buenos Aires	27.741
1	3	11	3	7	1		2	1	Capital Federal - Ciudad de Buenos Aires	27.741
1	3	11	3	7	2				Pasajes y Viaticos	17.565
1	3	11	3	7	2		2	1	Capital Federal - Ciudad de Buenos Aires	17.565
1	3	11	3	9					Otros Servicios	8.600
1	3	11	3	9	3		2	1	Capital Federal - Ciudad de Buenos Aires	8.600
1	3	11	3	9	3				Servicios de Vigilancia	8.600
1	3	11	4						Bienes de Uso	100.000
1	3	11	4	3					Maquinaria y Equipo	85.000
1	3	11	4	3	4		2	1	Capital Federal - Ciudad de Buenos Aires	50.000
1	3	11	4	3	4				Equipo de Comunicacion y Senalamiento	50.000
1	3	11	4	3	5		2	1	Capital Federal - Ciudad de Buenos Aires	10.000
1	3	11	4	3	5		2	1	Capital Federal - Ciudad de Buenos Aires	10.000

M. E. y
O. y S. P.

2)




16-00-00-01

ASIGNACION DE CREDITOS DEL PROGRAMA 16

F I N	F U N	F. F.	I N C	P P A L	P A R	SPAR	U. G.	M O N	DENOMINACION	IMPORTE
1	3	11	4	3	6				Equipo para Computacion	15.000
1	3	11	4	3	6		2	1	Capital Federal - Ciudad de Buenos Aires	15.000
1	3	11	4	3	7				Equipo de Oficina y Muebles	10.000
1	3	11	4	3	7		2	1	Capital Federal - Ciudad de Buenos Aires	10.000
1	3	11	4	8					Activos Intangibles	15.000
1	3	11	4	8	1				Programas de Computacion	15.000
1	3	11	4	8	1		2	1	Capital Federal - Ciudad de Buenos Aires	15.000
1	3	12							Recursos Propios	102.000
1	3	12	3						Servicios No Personales	102.000
1	3	12	3	4					Servicios Tecnicos y Profesionales	102.000
1	3	12	3	4	5				De Capacitacion	102.000
1	3	12	3	4	5		2	1	Capital Federal - Ciudad de Buenos Aires	102.000
TOTAL										4.278.860

M

M.E. y O. y S.P.
2,



RECURSOS HUMANOS DE LA ACTIVIDAD 01

CARGO O CATEGORIA	CANTIDAD DE		RETRIBUCION DEL CARGO (Importe en Pesos)
	CARGOS	HORAS DE CATEDRA	

PERSONAL PERMANENTE

FUNCIONARIOS FUERA DE NIVEL

Auditor Interno Titular	1	26.880
Director Ejecutivo del Instituto Superior de los Economistas de Gobierno	1	18.000
Subtotal Escalafón	2	44.880

PERSONAL DEL SINAPA DECRETO 993/91

A	4	107.520
B	9	163.296
C	12	141.120
Subtotal Escalafón	25	411.936

PERSONAL TEMPORARIO

PERSONAL DEL SINAPA DECRETO 993/91

B	83	1.505.952
Subtotal Escalafón	83	1.505.952

TOTAL ACTIVIDAD	110	1.962.768
-----------------	-----	-----------

M. E. y O. y S. P.
21



OTRAS CATEGORIAS PRESUPUESTARIAS 99
CONTRIBUCIONES AL TESORO NACIONAL

UNIDAD EJECUTORA
INSTITUTO SUPERIOR DE LOS ECONOMISTAS DE GOBIERNO

ASIGNACION DE CREDITO DE OTRAS CATEGORIAS PRESUPUESTARIAS 99

S G R U P O	F I N	F U N	F. F.	I N C	P P A L	P A R	SPAR	U. G.	M O N	DENOMINACION	IMPORTE
1										Erogaciones Figurativas	18.000
1	9										18.000
1	9	9									18.000
1	9	9	12							Recursos Propios	18.000
1	9	9	12	9						Gastos Figurativos	18.000
1	9	9	12	9	1					Gastos Fig. de la Adm. Nac.	18.000
										P/Transacciones Corrientes	
1	9	9	12	9	1	1				Contribucion a la Administracion Central	18.000
1	9	9	12	9	1	1	999			Tesoreria General de la Nacion	18.000
1	9	9	12	9	1	1	999	99	1	No Clasificado	18.000
TOTAL											18.000

M.E. y O. y S.P.
21



ENTIDAD 622

**INSTITUTO NACIONAL DE LA PROPIEDAD INDUSTRIAL
(INPI)**



POLITICA PRESUPUESTARIA DE LA ENTIDAD

La misión primaria del Instituto Nacional de la Propiedad Industrial es brindar adecuada protección a los derechos de propiedad industrial que se registran, facilitar y propiciar el registro de derechos de propiedad industrial, publicar en tiempo y forma los derechos registrados y prestar servicios de información sobre estos derechos, tanto en el país como en el extranjero. A su vez, el Instituto debe difundir sus actividades y fomentar el desarrollo de la inventiva.

Para 1998 el Instituto prevé realizar las siguientes acciones:

- Formar un fondo documental de patentes y modelos de utilidad, que permitan realizar la búsqueda de antecedentes internacionales que exige la Ley Nº 24.481, y que es necesaria para asegurar la validez de los derechos que se otorguen.
- Capacitar en forma especializada al personal en la materia objetivo del Organismo.
- Implementar mecanismos de seguridad específicos para proteger la información confidencial que maneja el Instituto.
- Cumplir con los aportes comprometidos por la República Argentina, en virtud de Convenios Internacionales sobre propiedad industrial.
- Completar colecciones de patentes extranjeras en formato CD-ROM, comenzando por la adquisición del producto Patent View de Derwent Co., que comprende las patentes de EE.UU., para el período 1974-1993.
- Obtener información relativa a productos farmacéuticos, mediante la subscripción al Derwent Drug file en CD-ROM.
- Utilizar los servicios de proveedores comerciales de bases de datos on line (Dialog Inf. Serv., STN International, Orbit, Quest) para las búsquedas de antecedentes.
- Implementar una línea dedicada a INTERNET y/o ARPAC para conexión con proveedores y otras fuentes de información.

