

PROGRAMA 16
REGULACION DEL TRANSPORTE Y DISTRIBUCION DE GAS

UNIDAD EJECUTORA
ENTE NACIONAL REGULADOR DEL GAS

DESCRIPCION DEL PROGRAMA

Este programa se enmarca en la política del Gobierno Nacional referente al control de las privatizaciones de los servicios públicos de gas y la regulación de su transporte y distribución, de modo tal de garantizar a los usuarios una adecuada prestación del servicio de gas por parte de las empresas licenciatarias.

Las tareas de regulación que desarrolla el Ente y las que proyecta para el Ejercicio 1998 se encuadran en las políticas presupuestarias definidas en función de lo establecido por su norma de creación (Ley N° 24.076), la que en su artículo 2° fija los objetivos para la Regulación del Transporte y Distribución de Gas.

3


M. E. y O. y S. P.
21



METAS Y PRODUCCION BRUTA

DENOMINACION	UNIDAD DE MEDIDA	CANTIDAD
METAS:		
Análisis Regulatorio	Caso	3.538
Atención de Usuarios	Persona Atendida	51.500
Audiencias Públicas	Caso	12
Audiencias de Conciliación	Caso	20
Auditorías Técnicas y Contables	Auditoría Realizada	976
Supervisión de Tablero de Datos de Despacho de Gas	Informe Expedido	720


~





ASIGNACION DE CREDITOS DEL PROGRAMA 16


F	F	F	I	P	P	SPAR	U.	M	DENOMINACION	IMPORTE
I	U	F	N	A	A		G.	O		
N	N		C	L	R			N		
4									SERVICIOS ECONOMICOS	16.989.910
4	1								Energia, Combustibles y Mineria	16.989.910
4	1	12							Recursos Propios	16.989.910
4	1	12	1						Gastos en Personal	9.959.920
4	1	12	1	1					Personal Permanente	8.314.935
4	1	12	1	1	1				Retribucion Del Cargo	5.429.400
4	1	12	1	1	1		2	1	Capital Federal - Ciudad de Buenos Aires	4.783.200
4	1	12	1	1	1		14	1	Provincia de Córdoba	113.400
4	1	12	1	1	1		26	1	Provincia del Chubut	39.600
4	1	12	1	1	1		50	1	Provincia de Mendoza	113.400
4	1	12	1	1	1		58	1	Provincia del Neuquén	113.400
4	1	12	1	1	1		66	1	Provincia de Salta	113.400
4	1	12	1	1	1		82	1	Provincia de Santa Fé	113.400
4	1	12	1	1	1		94	1	Prov. de Tierra del Fuego, Antártida e Islas del Atlántico	39.600
4	1	12	1	1	3				Retribuciones que no hacen al Cargo	720.073
4	1	12	1	1	3		2	1	Capital Federal - Ciudad de Buenos Aires	578.124
4	1	12	1	1	3		14	1	Provincia de Córdoba	12.984
4	1	12	1	1	3		26	1	Provincia del Chubut	3.762
4	1	12	1	1	3		50	1	Provincia de Mendoza	15.252
4	1	12	1	1	3		58	1	Provincia del Neuquén	32.829
4	1	12	1	1	3		66	1	Provincia de Salta	32.829
4	1	12	1	1	3		82	1	Provincia de Santa Fé	32.829
4	1	12	1	1	3		94	1	Prov. de Tierra del Fuego, Antártida e Islas del Atlántico	11.464
4	1	12	1	1	4				Sueldo Anual Complementario y Otros Beneficios	512.124
4	1	12	1	1	4		2	1	Capital Federal - Ciudad de Buenos Aires	446.444
4	1	12	1	1	4		14	1	Provincia de Córdoba	10.532
4	1	12	1	1	4		26	1	Provincia del Chubut	3.614
4	1	12	1	1	4		50	1	Provincia de Mendoza	10.721
4	1	12	1	1	4		58	1	Provincia del Neuquén	12.186
4	1	12	1	1	4		66	1	Provincia de Salta	12.186
4	1	12	1	1	4		82	1	Provincia de Santa Fé	12.186
4	1	12	1	1	4		94	1	Prov. de Tierra del Fuego, Antártida e Islas del Atlántico	4.255
4	1	12	1	1	6				Contribuciones Patronales	1.331.520
4	1	12	1	1	6		2	1	Capital Federal - Ciudad de Buenos Aires	1.160.754
4	1	12	1	1	6		14	1	Provincia de Córdoba	27.383
4	1	12	1	1	6		26	1	Provincia del Chubut	9.395
4	1	12	1	1	6		50	1	Provincia de Mendoza	27.875
4	1	12	1	1	6		58	1	Provincia del Neuquén	31.683
4	1	12	1	1	6		66	1	Provincia de Salta	31.683
4	1	12	1	1	6		82	1	Provincia de Santa Fé	31.683
4	1	12	1	1	6		94	1	Prov. de Tierra del Fuego, Antártida e Islas del Atlántico	11.064
4	1	12	1	1	7				Complementos	321.818
4	1	12	1	1	7		2	1	Capital Federal - Ciudad de Buenos Aires	321.818
4	1	12	1	5					Asistencia Social al Personal	1.564.585
4	1	12	1	5			2	1	Capital Federal - Ciudad de Buenos Aires	1.473.865
4	1	12	1	5			14	1	Provincia de Córdoba	12.960
4	1	12	1	5			26	1	Provincia del Chubut	6.480
4	1	12	1	5			50	1	Provincia de Mendoza	6.480
4	1	12	1	5			58	1	Provincia del Neuquén	19.440





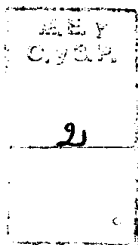
ASIGNACION DE CREDITOS DEL PROGRAMA 16

F	F	F.	I	P	P	SPAR	U.	M	DENOMINACION	IMPORTE
N	N	F.	N	A	A		G.	O		
4	1	12	1	5			66	1	Provincia de Salta	19.440
4	1	12	1	5			82	1	Provincia de Santa Fé	19.440
4	1	12	1	5			94	1	Prov. de Tierra del Fuego, Antártida e Islas del Atlántico	6.480
4	1	12	1	6					Beneficios y Compensaciones	80.400
4	1	12	1	6			2	1	Capital Federal - Ciudad de Buenos Aires	80.400
4	1	12	2						Bienes de Consumo	323.000
4	1	12	2	1					Productos Alimenticios, Agropecuarios y Forestales	36.500
4	1	12	2	1	1				Alimentos para Personas	35.500
4	1	12	2	1	1		2	1	Capital Federal - Ciudad de Buenos Aires	33.800
4	1	12	2	1	1		14	1	Provincia de Córdoba	300
4	1	12	2	1	1		26	1	Provincia del Chubut	100
4	1	12	2	1	1		50	1	Provincia de Mendoza	300
4	1	12	2	1	1		58	1	Provincia del Neuquén	300
4	1	12	2	1	1		66	1	Provincia de Salta	300
4	1	12	2	1	1		82	1	Provincia de Santa Fé	300
4	1	12	2	1	1		94	1	Prov. de Tierra del Fuego, Antártida e Islas del Atlántico	100
4	1	12	2	1	9				Otros N.E.P.	1.000
4	1	12	2	1	9		2	1	Capital Federal - Ciudad de Buenos Aires	1.000
4	1	12	2	2					Textiles y Vestuario	2.500
4	1	12	2	2	2				Prendas de Vestir	1.500
4	1	12	2	2	2		2	1	Capital Federal - Ciudad de Buenos Aires	1.500
4	1	12	2	2	3				Confecciones Textiles	1.000
4	1	12	2	2	3		2	1	Capital Federal - Ciudad de Buenos Aires	1.000
4	1	12	2	2	3				Productos de Papel, Carton e Impresos	174.200
4	1	12	2	3	1				Papel de Escritorio y Carton	37.200
4	1	12	2	3	1		2	1	Capital Federal - Ciudad de Buenos Aires	34.400
4	1	12	2	3	1		14	1	Provincia de Córdoba	500
4	1	12	2	3	1		26	1	Provincia del Chubut	150
4	1	12	2	3	1		50	1	Provincia de Mendoza	500
4	1	12	2	3	1		58	1	Provincia del Neuquén	500
4	1	12	2	3	1		66	1	Provincia de Salta	500
4	1	12	2	3	1		82	1	Provincia de Santa Fé	500
4	1	12	2	3	1		94	1	Prov. de Tierra del Fuego, Antártida e Islas del Atlántico	150
4	1	12	2	3	3				Productos de Artes Graficas	6.000
4	1	12	2	3	3		2	1	Capital Federal - Ciudad de Buenos Aires	6.000
4	1	12	2	3	5				Libros, Revistas y Periódicos	49.000
4	1	12	2	3	5		2	1	Capital Federal - Ciudad de Buenos Aires	39.700
4	1	12	2	3	5		14	1	Provincia de Córdoba	500
4	1	12	2	3	5		26	1	Provincia del Chubut	1.600
4	1	12	2	3	5		50	1	Provincia de Mendoza	2.700
4	1	12	2	3	5		58	1	Provincia del Neuquén	1.100
4	1	12	2	3	5		66	1	Provincia de Salta	1.700
4	1	12	2	3	5		82	1	Provincia de Santa Fé	600
4	1	12	2	3	5		94	1	Prov. de Tierra del Fuego, Antártida e Islas del Atlántico	1.100
4	1	12	2	3	7				Especies Timbradas y Valores	81.000
4	1	12	2	3	7		2	1	Capital Federal - Ciudad de Buenos Aires	81.000
4	1	12	2	3	9				Otros N.E.P.	1.000
4	1	12	2	3	9		2	1	Capital Federal - Ciudad de Buenos Aires	1.000
4	1	12	2	4					Productos de Cuero y Caucho	1.500



ASIGNACION DE CREDITOS DEL PROGRAMA 16

F	F	F.	I	P	P	SPAR	U.	M	DENOMINACION	IMPORTE
N	U	F.	N	P	A		G.	O		
4	1	12	2	4	4				Cubiertas y Camaras de Aire	500
4	1	12	2	4	4		2	1	Capital Federal - Ciudad de Buenos Aires	500
4	1	12	2	4	9				Otros N.E.P.	1.000
4	1	12	2	4	9		2	1	Capital Federal - Ciudad de Buenos Aires	1.000
4	1	12	2	5					Productos Químicos, Combustibles y Lubricantes	29.800
4	1	12	2	5	2				Productos Farmaceuticos y Medicinales	800
4	1	12	2	5	2		2	1	Capital Federal - Ciudad de Buenos Aires	800
4	1	12	2	5	5				Tintas, Pinturas y Colorantes	2.500
4	1	12	2	5	5		2	1	Capital Federal - Ciudad de Buenos Aires	2.500
4	1	12	2	5	6				Combustibles y Lubricantes	21.500
4	1	12	2	5	6		2	1	Capital Federal - Ciudad de Buenos Aires	11.300
4	1	12	2	5	6		14	1	Provincia de Córdoba	2.000
4	1	12	2	5	6		26	1	Provincia del Chubut	1.000
4	1	12	2	5	6		50	1	Provincia de Mendoza	1.500
4	1	12	2	5	6		58	1	Provincia del Neuquén	1.500
4	1	12	2	5	6		66	1	Provincia de Salta	1.500
4	1	12	2	5	6		82	1	Provincia de Santa Fé	1.700
4	1	12	2	5	6		94	1	Prov. de Tierra del Fuego, Antártida e Islas del Atlántico	1.000
4	1	12	2	5	9				Otros N.E.P.	5.000
4	1	12	2	5	9		2	1	Capital Federal - Ciudad de Buenos Aires	5.000
4	1	12	2	7					Productos Metalicos	3.000
4	1	12	2	7	9				Otros N.E.P.	3.000
4	1	12	2	7	9		2	1	Capital Federal - Ciudad de Buenos Aires	3.000
4	1	12	2	9					Otros Bienes de Consumo	75.500
4	1	12	2	9	1				Elementos de Limpieza	1.500
4	1	12	2	9	1		2	1	Capital Federal - Ciudad de Buenos Aires	800
4	1	12	2	9	1		14	1	Provincia de Córdoba	100
4	1	12	2	9	1		26	1	Provincia del Chubut	100
4	1	12	2	9	1		50	1	Provincia de Mendoza	100
4	1	12	2	9	1		58	1	Provincia del Neuquén	100
4	1	12	2	9	1		66	1	Provincia de Salta	100
4	1	12	2	9	1		82	1	Provincia de Santa Fé	100
4	1	12	2	9	1		94	1	Prov. de Tierra del Fuego, Antártida e Islas del Atlántico	100
4	1	12	2	9	2				Utiles de Escritorio, Oficina y Enseñanza	52.000
4	1	12	2	9	2		2	1	Capital Federal - Ciudad de Buenos Aires	48.100
4	1	12	2	9	2		14	1	Provincia de Córdoba	700
4	1	12	2	9	2		26	1	Provincia del Chubut	200
4	1	12	2	9	2		50	1	Provincia de Mendoza	700
4	1	12	2	9	2		58	1	Provincia del Neuquén	700
4	1	12	2	9	2		66	1	Provincia de Salta	700
4	1	12	2	9	2		82	1	Provincia de Santa Fé	700
4	1	12	2	9	2		94	1	Prov. de Tierra del Fuego, Antártida e Islas del Atlántico	200
4	1	12	2	9	3				Utiles y Materiales Electricos	8.000
4	1	12	2	9	3		2	1	Capital Federal - Ciudad de Buenos Aires	8.000
4	1	12	2	9	4				Utensilios de Cocina y Comedor	2.000
4	1	12	2	9	4		2	1	Capital Federal - Ciudad de Buenos Aires	2.000
4	1	12	2	9	6				Repuestos y Accesorios	5.000
4	1	12	2	9	6		2	1	Capital Federal - Ciudad de Buenos Aires	5.000
4	1	12	2	9	9				Otros N.E.P.	7.000
4	1	12	2	9	9		2	1	Capital Federal - Ciudad de Buenos Aires	7.000




ASIGNACION DE CREDITOS DEL PROGRAMA 16

F	F	F.	I	P	P	SPAR	U.	M	DENOMINACION	IMPORTE
I	U	F.	N	C	A		G.	O		
N	N				R			N		
4	1	12	3						Servicios No Personales	6.223.990
4	1	12	3	1					Servicios Basicos	1.239.934
4	1	12	3	1	1				Energia Electrica	744.934
4	1	12	3	1	1		2	1	Capital Federal - Ciudad de Buenos Aires	721.234
4	1	12	3	1	1		14	1	Provincia de Córdoba	7.800
4	1	12	3	1	1		26	1	Provincia del Chubut	1.200
4	1	12	3	1	1		50	1	Provincia de Mendoza	2.100
4	1	12	3	1	1		58	1	Provincia del Neuquén	4.800
4	1	12	3	1	1		66	1	Provincia de Salta	3.600
4	1	12	3	1	1		82	1	Provincia de Santa Fé	3.600
4	1	12	3	1	1		94	1	Prov. de Tierra del Fuego, Antártida e Islas del Atlántico	600
4	1	12	3	1	2				Agua	32.000
4	1	12	3	1	2		2	1	Capital Federal - Ciudad de Buenos Aires	30.400
4	1	12	3	1	2		14	1	Provincia de Córdoba	500
4	1	12	3	1	2		50	1	Provincia de Mendoza	300
4	1	12	3	1	2		66	1	Provincia de Salta	500
4	1	12	3	1	2		82	1	Provincia de Santa Fé	300
4	1	12	3	1	3				Gas	5.500
4	1	12	3	1	3		2	1	Capital Federal - Ciudad de Buenos Aires	3.950
4	1	12	3	1	3		14	1	Provincia de Córdoba	150
4	1	12	3	1	3		26	1	Provincia del Chubut	150
4	1	12	3	1	3		50	1	Provincia de Mendoza	200
4	1	12	3	1	3		58	1	Provincia del Neuquén	450
4	1	12	3	1	3		66	1	Provincia de Salta	150
4	1	12	3	1	3		82	1	Provincia de Santa Fé	350
4	1	12	3	1	3		94	1	Prov. de Tierra del Fuego, Antártida e Islas del Atlántico	100
4	1	12	3	1	4				Telefonos, Telex y Telefax	363.000
4	1	12	3	1	4		2	1	Capital Federal - Ciudad de Buenos Aires	264.000
4	1	12	3	1	4		14	1	Provincia de Córdoba	15.000
4	1	12	3	1	4		26	1	Provincia del Chubut	9.500
4	1	12	3	1	4		50	1	Provincia de Mendoza	13.000
4	1	12	3	1	4		58	1	Provincia del Neuquén	23.000
4	1	12	3	1	4		66	1	Provincia de Salta	17.000
4	1	12	3	1	4		82	1	Provincia de Santa Fé	13.000
4	1	12	3	1	4		94	1	Prov. de Tierra del Fuego, Antártida e Islas del Atlántico	8.500
4	1	12	3	1	5				Correos y Telegrafo	94.500
4	1	12	3	1	5		2	1	Capital Federal - Ciudad de Buenos Aires	92.750
4	1	12	3	1	5		14	1	Provincia de Córdoba	400
4	1	12	3	1	5		26	1	Provincia del Chubut	150
4	1	12	3	1	5		50	1	Provincia de Mendoza	400
4	1	12	3	1	5		58	1	Provincia del Neuquén	250
4	1	12	3	1	5		66	1	Provincia de Salta	150
4	1	12	3	1	5		82	1	Provincia de Santa Fé	150
4	1	12	3	1	5		94	1	Prov. de Tierra del Fuego, Antártida e Islas del Atlántico	250
4	1	12	3	2					Alquileres y Derechos	444.000
4	1	12	3	2	1				Alquiler de Edificios y Locales	120.000
4	1	12	3	2	1		2	1	Capital Federal - Ciudad de Buenos Aires	18.600
4	1	12	3	2	1		14	1	Provincia de Córdoba	20.400
4	1	12	3	2	1		26	1	Provincia del Chubut	6.000
4	1	12	3	2	1		50	1	Provincia de Mendoza	11.400



ASIGNACION DE CREDITOS DEL PROGRAMA 16

F I N	F U N	F. F.	I N C	P P A L	P A R	SPAR	U. G.	M O N	DENOMINACION	IMPORTE
4	1	12	3	2	1		58	1	Provincia del Neuquén	16.200
4	1	12	3	2	1		66	1	Provincia de Salta	19.200
4	1	12	3	2	1		82	1	Provincia de Santa Fé	16.200
4	1	12	3	2	1		94	1	Prov. de Tierra del Fuego, Antártida e Islas del Atlántico	12.000
4	1	12	3	2	2				Alquiler de Maquinaria y Equipo	245.000
4	1	12	3	2	2		2	1	Capital Federal - Ciudad de Buenos Aires	245.000
4	1	12	3	2	4				Alquiler de Fotocopiadoras	63.000
4	1	12	3	2	4		2	1	Capital Federal - Ciudad de Buenos Aires	63.000
4	1	12	3	2	6				Derechos de Bienes Intangibles	4.000
4	1	12	3	2	6		2	1	Capital Federal - Ciudad de Buenos Aires	4.000
4	1	12	3	2	9				Otros N.E.P.	12.000
4	1	12	3	2	9		2	1	Capital Federal - Ciudad de Buenos Aires	6.600
4	1	12	3	2	9		14	1	Provincia de Córdoba	1.200
4	1	12	3	2	9		50	1	Provincia de Mendoza	1.320
4	1	12	3	2	9		58	1	Provincia del Neuquén	1.200
4	1	12	3	2	9		66	1	Provincia de Salta	720
4	1	12	3	2	9		82	1	Provincia de Santa Fé	960
4	1	12	3	3					Mantenimiento, Reparacion y Limpieza	301.000
4	1	12	3	3	1				Mantenimiento y Reparacion de Edificios Y Locales	73.000
4	1	12	3	3	1		2	1	Capital Federal - Ciudad de Buenos Aires	60.000
4	1	12	3	3	1		14	1	Provincia de Córdoba	2.000
4	1	12	3	3	1		26	1	Provincia del Chubut	1.500
4	1	12	3	3	1		50	1	Provincia de Mendoza	2.000
4	1	12	3	3	1		58	1	Provincia del Neuquén	2.000
4	1	12	3	3	1		66	1	Provincia de Salta	2.000
4	1	12	3	3	1		82	1	Provincia de Santa Fé	2.000
4	1	12	3	3	1		94	1	Prov. de Tierra del Fuego, Antártida e Islas del Atlántico	1.500
4	1	12	3	3	2				Mantenimiento y Reparacion de Vehiculos	6.000
4	1	12	3	3	2		2	1	Capital Federal - Ciudad de Buenos Aires	6.000
4	1	12	3	3	3				Mantenimiento y Reparacion de Maquinaria y Equipo	50.000
4	1	12	3	3	3		2	1	Capital Federal - Ciudad de Buenos Aires	50.000
4	1	12	3	3	5				Limpieza, Aseo y Fumigacion	154.000
4	1	12	3	3	5		2	1	Capital Federal - Ciudad de Buenos Aires	121.680
4	1	12	3	3	5		14	1	Provincia de Córdoba	1.800
4	1	12	3	3	5		26	1	Provincia del Chubut	5.520
4	1	12	3	3	5		50	1	Provincia de Mendoza	3.960
4	1	12	3	3	5		58	1	Provincia del Neuquén	6.660
4	1	12	3	3	5		66	1	Provincia de Salta	5.640
4	1	12	3	3	5		82	1	Provincia de Santa Fé	3.340
4	1	12	3	3	5		94	1	Prov. de Tierra del Fuego, Antártida e Islas del Atlántico	5.400
4	1	12	3	3	9				Otros N.E.P.	18.000
4	1	12	3	3	9		2	1	Capital Federal - Ciudad de Buenos Aires	18.000
4	1	12	3	4					Servicios Tecnicos y Profesionales	3.179.056
4	1	12	3	4	2				Medicos y Sanitarios	12.750
4	1	12	3	4	2		2	1	Capital Federal - Ciudad de Buenos Aires	12.750
4	1	12	3	4	3				Juridicos	206.550
4	1	12	3	4	3		2	1	Capital Federal - Ciudad de Buenos Aires	164.730
4	1	12	3	4	3		50	1	Provincia de Mendoza	41.820
4	1	12	3	4	4				Contabilidad y Auditoria	2.410.656





ASIGNACION DE CREDITOS DEL PROGRAMA 16

F	F	F	I	P	P	SPAR	U.	M	DENOMINACION	IMPORTE
N	N	F.	N	A	A		G.	O		
			C	L	R			N		
4	1	12	3	4	4		2	1	Capital Federal - Ciudad de Buenos Aires	2.410.656
4	1	12	3	4	5				De Capacitacion	170.000
4	1	12	3	4	5		2	1	Capital Federal - Ciudad de Buenos Aires	170.000
4	1	12	3	4	6				De Informatica y Sistemas Computarizados	59.500
4	1	12	3	4	6		2	1	Capital Federal - Ciudad de Buenos Aires	44.200
4	1	12	3	4	6		14	1	Provincia de Córdoba	3.060
4	1	12	3	4	6		50	1	Provincia de Mendoza	3.060
4	1	12	3	4	6		58	1	Provincia del Neuquén	3.060
4	1	12	3	4	6		66	1	Provincia de Salta	3.060
4	1	12	3	4	6		82	1	Provincia de Santa Fé	3.060
4	1	12	3	4	9				Otros N.E.P.	319.600
4	1	12	3	4	9		2	1	Capital Federal - Ciudad de Buenos Aires	241.570
4	1	12	3	4	9		14	1	Provincia de Córdoba	14.280
4	1	12	3	4	9		50	1	Provincia de Mendoza	63.750
4	1	12	3	5					Servicios Comerciales y Financieros	379.000
4	1	12	3	5	1				Transporte	1.000
4	1	12	3	5	1		2	1	Capital Federal - Ciudad de Buenos Aires	1.000
4	1	12	3	5	3				Imprenta, Publicaciones y Reproducciones	130.000
4	1	12	3	5	3		2	1	Capital Federal - Ciudad de Buenos Aires	130.000
4	1	12	3	5	4				Primas y Gastos de Seguros	195.000
4	1	12	3	5	4		2	1	Capital Federal - Ciudad de Buenos Aires	195.000
4	1	12	3	5	5				Comisiones y Gastos Bancarios	31.000
4	1	12	3	5	5		2	1	Capital Federal - Ciudad de Buenos Aires	28.060
4	1	12	3	5	5		14	1	Provincia de Córdoba	720
4	1	12	3	5	5		50	1	Provincia de Mendoza	720
4	1	12	3	5	5		58	1	Provincia del Neuquén	600
4	1	12	3	5	5		66	1	Provincia de Salta	600
4	1	12	3	5	5		82	1	Provincia de Santa Fé	300
4	1	12	3	5	9				Otros N.E.P.	22.000
4	1	12	3	5	9		2	1	Capital Federal - Ciudad de Buenos Aires	22.000
4	1	12	3	7					Pasajes y Viaticos	413.000
4	1	12	3	7	1				Pasajes	200.000
4	1	12	3	7	1		2	1	Capital Federal - Ciudad de Buenos Aires	200.000
4	1	12	3	7	2				Viaticos	210.000
4	1	12	3	7	2		2	1	Capital Federal - Ciudad de Buenos Aires	210.000
4	1	12	3	7	9				Otros N.E.P.	3.000
4	1	12	3	7	9		2	1	Capital Federal - Ciudad de Buenos Aires	3.000
4	1	12	3	8					Impuestos, Derechos y Tasas	115.000
4	1	12	3	8	3				Derechos y Tasas	106.000
4	1	12	3	8	3		2	1	Capital Federal - Ciudad de Buenos Aires	101.440
4	1	12	3	8	3		14	1	Provincia de Córdoba	1.680
4	1	12	3	8	3		26	1	Provincia del Chubut	240
4	1	12	3	8	3		50	1	Provincia de Mendoza	900
4	1	12	3	8	3		66	1	Provincia de Salta	360
4	1	12	3	8	3		82	1	Provincia de Santa Fé	1.380
4	1	12	3	8	4				Multas, Recargos y Gastos Judiciales	6.000
4	1	12	3	8	4		2	1	Capital Federal - Ciudad de Buenos Aires	6.000
4	1	12	3	8	9				Otros N.E.P.	3.000
4	1	12	3	8	9		2	1	Capital Federal - Ciudad de Buenos Aires	3.000
4	1	12	3	9					Otros Servicios	153.000
4	1	12	3	9	3				Servicios de Vigilancia	148.000
4	1	12	3	9	3		2	1	Capital Federal - Ciudad de Buenos Aires	148.000
4	1	12	3	9	9				Otros N.E.P.	5.000
4	1	12	3	9	9		2	1	Capital Federal - Ciudad de Buenos Aires	5.000

M.E. y
O. y S.P.

21



ASIGNACION DE CREDITOS DEL PROGRAMA 16

F I N	F U N	F. F.	I N C	P A L	P A R	SPAR	U. G.	M O N	DENOMINACION	IMPORTE
4	1	12	4						Bienes de Uso	375.000
4	1	12	4	3					Maquinaria y Equipo	306.500
4	1	12	4	3	4				Equipo de Comunicacion y Senalamiento	9.000
4	1	12	4	3	4		2	1	Capital Federal - Ciudad de Buenos Aires	9.000
4	1	12	4	3	5				Equipo Educacional y Recreativo	25.200
4	1	12	4	3	5		2	1	Capital Federal - Ciudad de Buenos Aires	25.200
4	1	12	4	3	6				Equipo para Computacion	252.300
4	1	12	4	3	6		2	1	Capital Federal - Ciudad de Buenos Aires	252.300
4	1	12	4	3	7				Equipo de Oficina y Muebles	20.000
4	1	12	4	3	7		2	1	Capital Federal - Ciudad de Buenos Aires	20.000
4	1	12	4	8					Activos Intangibles	68.500
4	1	12	4	8	1				Programas de Computacion	68.500
4	1	12	4	8	1		2	1	Capital Federal - Ciudad de Buenos Aires	68.500
4	1	12	5						Transferencias	108.000
4	1	12	5	1					Transf. al Sector Privado para Financiar	108.000
									Gastos Corrientes	
4	1	12	5	1	6				Transf. para Activ. Cientificas o Academicas	108.000
4	1	12	5	1	6	2999			Otras	108.000
4	1	12	5	1	6	2999	2	1	Capital Federal - Ciudad de Buenos Aires	108.000
TOTAL										16.989.910

M.E. y O. y S. P.
21

RECURSOS HUMANOS DE LA ACTIVIDAD 01

CARGO O CATEGORIA	CANTIDAD DE		RETRIBUCION DEL CARGO (Importe en Pesos)
	CARGOS	HORAS DE CATEDRA	


PERSONAL PERMANENTE

FUNCIONARIOS FUERA DE NIVEL

Presidente del Ente Nacional Regulador del Gas	1	45.600
Vice Presidente del Ente Nacional Regulador del Gas	1	45.600
Vocal del Ente Nacional Regulador del Gas	3	136.800
Subtotal Escalafón	5	228.000


ENTE NACIONAL REGULADOR DEL GAS

Gerente	6	475.200
Auditor Interno	1	79.200
Profesional Superior	27	1.425.600
Profesional I	22	871.200
Profesional II	11	323.400
Personal Calificado I	12	288.000
Personal Calificado II	1	18.600
Personal Calificado IV	2	16.800
Secretario del Directorio	1	80.400
Personal Superior	4	220.800
Profesional I	10	456.000
Profesional II	6	201.600
Personal Calificado II	3	64.800
Personal Calificado III	2	33.600
Profesional I	1	39.600
Personal Calificado II	1	18.600
Personal Superior	1	55.200
Profesional I	1	39.600
Profesional I	2	79.200
Personal Calificado II	1	18.600
Personal Superior	1	55.200
Profesional I	1	39.600
Personal Calificado II	1	18.600
Personal Superior	1	55.200
Profesional I	1	39.600
Personal Calificado II	1	18.600
Personal Superior	1	55.200



5671

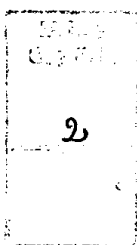
CARGO O CATEGORIA	CANTIDAD DE		RETRIBUCION DEL CARGO (Importe en Pesos)
	CARGOS	HORAS DE CATEDRA	
Profesional I	1		39.600
Subtotal Escalafón	125		5.201.400
TOTAL ACTIVIDAD	130		5.429.400



5672

OTRAS CATEGORIAS PRESUPUESTARIAS 99
EXCEDENTES FINANCIEROS , CONTRIBUCIONES A LA
SECRETARIA GENERAL DE LA PRESIDENCIA NACION Y AL
TESORO NACIONAL

Incluye los excedentes financieros y las contribuciones figurativas del Ente Nacional Regulador del Gas a la Secretaría General de la Presidencia de la Nación y al Tesoro Nacional.






CONTRIBUCIONES A LA SECRETARIA GENERAL DE LA PRESIDENCIA DE LA NACION Y AL
TESORO NACIONAL

ASIGNACION DE CREDITO DE OTRAS CATEGORIAS PRESUPUESTARIAS 99

S G R U P O	F I N	F U N	F. F.	I N C	P P A L	P A R	SPAR	U. G.	M O N	DENOMINACION	IMPORTE
1										Erogaciones Figurativas	1.950.000
1										Excedentes Financieros	561.010
1	9										2.511.010
1	9	9									2.511.010
1	9	9	12							Recursos Propios	2.511.010
1	9	9	12	9						Gastos Figurativos	2.511.010
1	9	9	12	9	1					Gastos Fig. de la Adm. Nac.	2.511.010
1	9	9	12	9	1	1				P/Transacciones Corrientes	
1	9	9	12	9	1	1	301			Contribucion a la Administracion Central	2.511.010
										Secretaria General de la Presidencia de la Nacion	1.950.000
1	9	9	12	9	1	1	301	99	1	No Clasificado	1.950.000
1	9	9	12	9	1	1	999			Tesoreria General de la Nacion	561.010
1	9	9	12	9	1	1	999	99	1	No Clasificado	561.010
TOTAL											2.511.010






GRUPO 01

CONTRIBUCIONES AL TESORO NACIONAL

ASIGNACION DE CREDITO DEL GRUPO 01

S G R U P O	F I N	F U N	F. F.	I N C	P P A L	P A R	SPAR	U. G.	M O N	DENOMINACION	IMPORTE
1										Excedentes Financieros	561.010
1	9										561.010
1	9	9									561.010
1	9	9	12							Recursos Propios	561.010
1	9	9	12	9						Gastos Figurativos	561.010
1	9	9	12	9	1					Gastos Fig. de la Adm. Nac. P/Transacciones Corrientes	561.010
1	9	9	12	9	1	1				Contribucion a la Administracion Central	561.010
1	9	9	12	9	1	1	999			Tesoreria General de la Nacion	561.010
1	9	9	12	9	1	1	999	99	1	No Clasificado	561.010
TOTAL											561.010






GRUPO 02

**CONTRIBUCIONES A LA SECRETARIA GENERAL DE LA
PRESIDENCIA DE LA NACION**

ASIGNACION DE CREDITO DEL GRUPO 02

S G R U P O	F I N	F U N	F. F.	I N C	P P A L	P A R	SPAR	U. G.	M O N	DENOMINACION	IMPORTE
1										Erogaciones Figurativas	1.950.000
1	9										1.950.000
1	9	9									1.950.000
1	9	9	12							Recursos Propios	1.950.000
1	9	9	12	9						Gastos Figurativos	1.950.000
1	9	9	12	9	1					Gastos Fig. de la Adm. Nac.	1.950.000
1	9	9	12	9	1					P/Transacciones Corrientes	
1	9	9	12	9	1	1				Contribucion a la Administracion Central	1.950.000
1	9	9	12	9	1	1	301			Secretaria General de la Presidencia de la Nacion	1.950.000
1	9	9	12	9	1	1	301	99	1	No Clasificado	1.950.000
TOTAL											1.950.000







GRUPO 01
APLICACIONES FINANCIERAS

ASIGNACION DE CREDITO DE OTRAS CATEGORIAS PRESUPUESTARIAS 99

S G R U P O	F I N	F U N	F. F.	I N C	P P A L	P A R	SPAR	U. G.	M O N	DENOMINACION	IMPORTE
1										Excedentes Financieros	2,000.000
1	9										2,000.000
1	9	9									2,000.000
1	9	9	12							Recursos Propios	2,000.000
1	9	9	12	6						Activos Financieros	2,000.000
1	9	9	12	6	5					Incremento de Disponibilidades	2,000.000
1	9	9	12	6	5	1				Incremento de Caja y Bancos	2,000.000
1	9	9	12	6	5	1		99	1	No Clasificado	2,000.000
TOTAL											2,000.000





ENTIDAD 652

ENTE NACIONAL REGULADOR DE LA ELECTRICIDAD




POLITICA PRESUPUESTARIA DE LA ENTIDAD

El Ente Nacional Regulador de la Electricidad lleva a cabo todas las acciones necesarias para cumplimentar los objetivos establecidos en la Ley N° 24.076 del marco eléctrico, que fija la política nacional en materia de abastecimiento, transporte y distribución de electricidad, y cuyos objetivos principales son la protección adecuada de los derechos de los usuarios; la promoción de la competencia en los mercados de producción y demanda; la regulación de la actividad del transporte y la distribución de electricidad, asegurando tarifas justas y razonables; el incentivo al abastecimiento, transporte, distribución y uso eficiente de la electricidad; y la promoción de la operación, confiabilidad, igualdad, libre acceso, y uso generalizado de los servicios.

Los objetivos de política presupuestaria para 1998 son los siguientes:

- Controlar los contratos de concesión del servicio eléctrico de jurisdicción nacional sobre las prestaciones técnicas y comerciales brindadas por las concesionarias. Las acciones a desarrollar abarcan: la atención de los reclamos de los usuarios; el control de la calidad del servicio comercial, del servicio y el producto técnico; el control sobre trabajos e instalaciones peligrosas en la vía pública que permitan preservar la seguridad; los mecanismos que posibiliten dar fiel cumplimiento a las pautas preestablecidas en los contratos de concesión, instruyendo a los concesionarios para llevar a cabo campañas de medición y relevamiento de curvas de carga y tensión.
- Aplicar el régimen de sanciones que corresponda por violación de disposiciones legales, reglamentarias o contractuales, asegurando el principio del debido proceso, basado en el perjuicio económico que ocasione al usuario la prestación del servicio en condiciones no satisfactorias.
- Establecer las bases para el cálculo de tarifas de los contratos que otorguen concesiones a transportistas y distribuidores, controlando que las mismas sean aplicadas de acuerdo con las disposiciones legales; y también dar conformidad a los ajustes estacionales de los niveles tarifarios.
- Organizar audiencias públicas, a través de una mecánica de representación orgánica de los usuarios, aplicable en todos los casos en que puedan verse afectados intereses generales.





- Publicar los principios generales que deberán aplicar transportistas y distribuidores para asegurar el libre acceso a sus servicios. Dar a conocimiento la información que sea de utilidad para generadores, transportistas y usuarios siempre que ello no perjudique, injustificadamente, derechos de terceros.
- Autorizar las servidumbres de electroducto a los transportistas y distribuidores, y otorgar todo otro permiso previsto en la ley.
- Auditar la contaminación ambiental en centrales térmicas en todo el país; la calidad de servicio brindada por los prestadores de la función técnica del transporte; los sistemas informáticos en las concesionarias de servicios públicos de jurisdicción nacional; y efectuar el seguimiento de la tenencia accionaria de los agentes del mercado eléctrico.
- Someter al Poder Ejecutivo y al Congreso de la Nación el informe sobre las actividades desarrolladas durante el período, sugiriendo las medidas a adoptar en beneficio del interés público.






I - GASTOS

FINALIDADES Y FUNCIONES

FIN	FUN	DENOMINACION	IMPORTE
4		SERVICIOS ECONOMICOS	14.937.994
4	1	Energía, Combustibles y Minería	14.937.994
		SUBTOTAL	14.937.994
		Gastos Figurativos	1.190.251
TOTAL			16.128.245

FUENTES DE FINANCIAMIENTO

F.de F.	INCISO	DENOMINACION	IMPORTE
12		Recursos Propios	16.128.245
12	1	Gastos en Personal	7.285.245
12	2	Bienes de Consumo	346.000
12	3	Servicios No Personales	5.694.749
12	4	Bienes de Uso	1.612.000
12	9	Gastos Figurativos	1.190.251
TOTAL			16.128.245





CLASIFICACION ECONOMICA

CODIGO	DENOMINACION	IMPORTE
2100	Gastos Corrientes	14.516.245
2120	Gastos de Consumo	13.325.994
2121	Remuneraciones	7.285.245
2122	Bienes y Servicios	6.040.749
2180	Gastos Figurativos	1.190.251
2181	Gastos Figurativos	1.190.251
2200	Gastos de Capital	1.612.000
2210	Inversión Real Directa	1.612.000
2211	Formación Bruta de Capital Fijo	1.100.500
2214	Activos Intangibles	511.500
TOTAL		16.128.245

M.E. y O. y S.P.
2



II - RECURSOS

RECURSOS POR RUBROS

TIPO	CLASE	CONCEPTO	DENOMINACION	IMPORTE
12			Ingresos No Tributarios	20.000.508
12	1		Tasas	20.000.508
12	1	9	Otras	20.000.508
TOTAL				20.000.508


↩

M.E. y O. y S. P.
2



LISTADO DE PROGRAMAS Y CATEGORIAS EQUIVALENTES

CODIGO	DENOMINACION	UNIDAD EJECUTORA	CREDITO
16	Regulación y Contralor del Mercado Eléctrico	Directorio del Ente Nacional Regulador de Electricidad (ENRE)	14.937.994
99	Excedentes Financieros, y Contribuciones a la Secretaría General de la Presidencia de la Nación y al Tesoro Nacional		1.190.251
TOTAL			16.128.245





PROGRAMA 16
REGULACION Y CONTRALOR DEL MERCADO ELECTRICO


UNIDAD EJECUTORA
DIRECTORIO DEL ENTE NACIONAL REGULADOR DE
ELECTRICIDAD (ENRE)

DESCRIPCION DEL PROGRAMA

Las acciones que desarrolla el Ente Nacional Regulador de la Electricidad (ENRE) se encuentran encaminadas a dar cumplimiento con el contralor de la prestación de los servicios eléctricos y las obligaciones fijadas por los contratos de concesión celebrados con las distribuidoras del servicio eléctrico: Edenor S.A., Edesur S.A., Edelap S.A.

Los esfuerzos se encuentran concentrados en el control y la regulación de los regímenes de penalidades en función de los esfuerzos económicos generados a los usuarios como consecuencia de la prestación del servicio en condiciones no satisfactorias.

El programa en ejecución está orientado a la regulación de los servicios públicos de transporte y distribución de electricidad, dentro del área de jurisdicción del ENRE, atendiendo a la adecuada protección de los derechos de los usuarios, el acceso indiscriminado al servicio de electricidad, la promoción de la competitividad de los mercados de producción y demanda, el aliento a la realización de inversiones por parte de los concesionarios de los servicios públicos, el incentivo del abastecimiento, transporte, distribución y uso eficiente de la electricidad.





ASIGNACION DE CREDITOS DEL PROGRAMA 16

F I N	F U N	F. F.	I N C	P A L	P A R	SPAR	U. G.	M O N	DENOMINACION	IMPORTE
4									SERVICIOS ECONOMICOS	14.937.994
4	1								Energia, Combustibles y Mineria	14.937.994
4	1	12							Recursos Propios	14.937.994
4	1	12	1						Gastos en Personal	7.286.246
4	1	12	1	1					Personal Permanente	7.014.145
4	1	12	1	1	1				Retribucion Del Cargo	4.914.144
4	1	12	1	1	1		2	1	Capital Federal - Ciudad de Buenos Aires	4.914.144
4	1	12	1	1	3				Retribuciones que no hacen al Cargo	841.595
4	1	12	1	1	3		2	1	Capital Federal - Ciudad de Buenos Aires	841.595
4	1	12	1	1	4				Sueldo Anual Complementario y Otros Beneficios	479.645
4	1	12	1	1	4		2	1	Capital Federal - Ciudad de Buenos Aires	479.645
4	1	12	1	1	6				Contribuciones Patronales	532.371
4	1	12	1	1	6		2	1	Capital Federal - Ciudad de Buenos Aires	532.371
4	1	12	1	1	7				Complementos	246.390
4	1	12	1	1	7		2	1	Capital Federal - Ciudad de Buenos Aires	246.390
4	1	12	1	1	4				Asignaciones Familiares	11.100
4	1	12	1	1	4		2	1	Capital Federal - Ciudad de Buenos Aires	11.100
4	1	12	1	1	5				Asistencia Social al Personal	160.000
4	1	12	1	1	5		2	1	Capital Federal - Ciudad de Buenos Aires	160.000
4	1	12	1	1	6				Beneficios y Compensaciones	100.000
4	1	12	1	1	6		2	1	Capital Federal - Ciudad de Buenos Aires	100.000
4	1	12	2						Bienes de Consumo	346.000
4	1	12	2	1					Productos Alimenticios, Agropecuarios y Forestales	36.200
4	1	12	2	1	1				Alimentos para Personas	36.200
4	1	12	2	1	1		2	1	Capital Federal - Ciudad de Buenos Aires	36.200
4	1	12	2	2					Textiles y Vestuario	2.180
4	1	12	2	2	2				Prendas de Vestir	1.480
4	1	12	2	2	2		2	1	Capital Federal - Ciudad de Buenos Aires	1.480
4	1	12	2	2	9				Otros N.E.P.	700
4	1	12	2	2	9		2	1	Capital Federal - Ciudad de Buenos Aires	700
4	1	12	2	3					Productos de Papel, Carton e Impresos	149.070
4	1	12	2	3	1				Papel de Escritorio y Carton	7.000
4	1	12	2	3	1		2	1	Capital Federal - Ciudad de Buenos Aires	7.000
4	1	12	2	3	2				Papel para Computacion	41.840
4	1	12	2	3	2		2	1	Capital Federal - Ciudad de Buenos Aires	41.840
4	1	12	2	3	3				Productos de Artes Graficas	44.550
4	1	12	2	3	3		2	1	Capital Federal - Ciudad de Buenos Aires	44.550
4	1	12	2	3	5				Libros, Revistas y Periodicos	55.680
4	1	12	2	3	5		2	1	Capital Federal - Ciudad de Buenos Aires	55.680
4	1	12	2	4					Productos de Cuero y Caucho	300
4	1	12	2	4	4				Cubiertas y Camaras de Aire	300
4	1	12	2	4	4		2	1	Capital Federal - Ciudad de Buenos Aires	300
4	1	12	2	5					Productos Quimicos, Combustibles y Lubricantes	10.900
4	1	12	2	5	2				Productos Farmaceuticos y Medicinales	4.000
4	1	12	2	5	2		2	1	Capital Federal - Ciudad de Buenos Aires	4.000
4	1	12	2	5	6				Combustibles y Lubricantes	6.900
4	1	12	2	5	6		2	1	Capital Federal - Ciudad de Buenos Aires	6.900
4	1	12	2	9					Otros Bienes de Consumo	147.350
4	1	12	2	9	1				Elementos de Limpieza	12.240
4	1	12	2	9	1		2	1	Capital Federal - Ciudad de Buenos Aires	12.240
4	1	12	2	9	2				Utiles de Escritorio, Oficina y Enseñanza	73.610


M.E. y
O. y S.P.

2



ASIGNACION DE CREDITOS DEL PROGRAMA 16


F I N	F U N	F. F.	I N C	P A L	P A R	SPAR	U. G.	M O N	DENOMINACION	IMPORTE
4	1	12	2	9	2		2	1	Capital Federal - Ciudad de Buenos Aires	73.610
4	1	12	2	9	3				Utiles y Materiales Electricos	35.000
4	1	12	2	9	3		2	1	Capital Federal - Ciudad de Buenos Aires	35.000
4	1	12	2	9	4				Utensilios de Cocina y Comedor	1.500
4	1	12	2	9	4		2	1	Capital Federal - Ciudad de Buenos Aires	1.500
4	1	12	2	9	9				Otros N.E.P.	25.000
4	1	12	2	9	9		2	1	Capital Federal - Ciudad de Buenos Aires	25.000
4	1	12	3						Servicios No Personales	6.694.749
4	1	12	3	1					Servicios Basicos	405.666
4	1	12	3	1	1				Energia Electrica	69.600
4	1	12	3	1	1		2	1	Capital Federal - Ciudad de Buenos Aires	69.600
4	1	12	3	1	2				Agua	2.400
4	1	12	3	1	2		2	1	Capital Federal - Ciudad de Buenos Aires	2.400
4	1	12	3	1	3				Gas	1.560
4	1	12	3	1	3		2	1	Capital Federal - Ciudad de Buenos Aires	1.560
4	1	12	3	1	4				Telefonos, Telex y Telefax	318.000
4	1	12	3	1	4		2	1	Capital Federal - Ciudad de Buenos Aires	318.000
4	1	12	3	1	5				Correos y Telegrafo	14.106
4	1	12	3	1	5		2	1	Capital Federal - Ciudad de Buenos Aires	14.106
4	1	12	3	2					Alquileres y Derechos	188.143
4	1	12	3	2	1				Alquiler de Edificios y Locales	121.800
4	1	12	3	2	1		2	1	Capital Federal - Ciudad de Buenos Aires	121.800
4	1	12	3	2	2				Alquiler de Maquinaria y Equipo	2.400
4	1	12	3	2	2		2	1	Capital Federal - Ciudad de Buenos Aires	2.400
4	1	12	3	2	4				Alquiler de Fotocopiadoras	60.343
4	1	12	3	2	4		2	1	Capital Federal - Ciudad de Buenos Aires	60.343
4	1	12	3	2	9				Otros N.E.P.	3.600
4	1	12	3	2	9		2	1	Capital Federal - Ciudad de Buenos Aires	3.600
4	1	12	3	3					Mantenimiento, Reparacion y Limpieza	612.500
4	1	12	3	3	1				Mantenimiento y Reparacion de Edificios Y Locales	433.200
4	1	12	3	3	1		2	1	Capital Federal - Ciudad de Buenos Aires	433.200
4	1	12	3	3	2				Mantenimiento y Reparacion de Vehiculos	1.200
4	1	12	3	3	2		2	1	Capital Federal - Ciudad de Buenos Aires	1.200
4	1	12	3	3	3				Mantenimiento y Reparacion de Maquinaria y Equipo	90.800
4	1	12	3	3	3		2	1	Capital Federal - Ciudad de Buenos Aires	90.800
4	1	12	3	3	5				Limpieza, Aseo y Fumigacion	87.300
4	1	12	3	3	5		2	1	Capital Federal - Ciudad de Buenos Aires	87.300
4	1	12	3	4					Servicios Tecnicos y Profesionales	3.429.756
4	1	12	3	4	1				Estudios, Investigaciones y Proyectos De Factibilidad	1.119.166
4	1	12	3	4	1		2	1	Capital Federal - Ciudad de Buenos Aires	1.119.166
4	1	12	3	4	2				Medicos y Sanitarios	9.767
4	1	12	3	4	2		2	1	Capital Federal - Ciudad de Buenos Aires	9.767
4	1	12	3	4	3				Juridicos	57.375
4	1	12	3	4	3		2	1	Capital Federal - Ciudad de Buenos Aires	57.375
4	1	12	3	4	4				Contabilidad y Auditoria	1.282.990
4	1	12	3	4	4		2	1	Capital Federal - Ciudad de Buenos Aires	1.282.990
4	1	12	3	4	5				De Capacitacion	453.050
4	1	12	3	4	5		2	1	Capital Federal - Ciudad de Buenos Aires	453.050
4	1	12	3	4	6				De Informatica y Sistemas Computarizados	152.714
4	1	12	3	4	6		2	1	Capital Federal - Ciudad de Buenos Aires	152.714
4	1	12	3	4	9				Otros N.E.P.	354.694





ASIGNACION DE CREDITOS DEL PROGRAMA 16

F I N	F U N	F. F.	I N C	P P A L	P A R	SPAR	U. G.	M O N	DENOMINACION	IMPORTE
4	1	12	3	4	9		2	1	Capital Federal - Ciudad de Buenos Aires	354.694
4	1	12	3	5					Servicios Comerciales y Financieros	733.480
4	1	12	3	5	1				Transporte	4.400
4	1	12	3	5	1		2	1	Capital Federal - Ciudad de Buenos Aires	4.400
4	1	12	3	5	3				Imprenta, Publicaciones y Reproducciones	388.400
4	1	12	3	5	3		2	1	Capital Federal - Ciudad de Buenos Aires	388.400
4	1	12	3	5	4				Primas y Gastos de Seguros	27.600
4	1	12	3	5	4		2	1	Capital Federal - Ciudad de Buenos Aires	27.600
4	1	12	3	5	5				Comisiones y Gastos Bancarios	15.600
4	1	12	3	5	5		2	1	Capital Federal - Ciudad de Buenos Aires	15.600
4	1	12	3	5	9				Otros N.E.P.	297.480
4	1	12	3	5	9		2	1	Capital Federal - Ciudad de Buenos Aires	297.480
4	1	12	3	7					Pasajes y Viaticos	289.204
4	1	12	3	7	1				Pasajes	178.004
4	1	12	3	7	1		2	1	Capital Federal - Ciudad de Buenos Aires	178.004
4	1	12	3	7	2				Viaticos	111.200
4	1	12	3	7	2		2	1	Capital Federal - Ciudad de Buenos Aires	111.200
4	1	12	3	8					Impuestos, Derechos y Tasas	36.000
4	1	12	3	8	3				Derechos y Tasas	36.000
4	1	12	3	8	3		2	1	Capital Federal - Ciudad de Buenos Aires	36.000
4	1	12	4						Bienes de Uso	1.612.000
4	1	12	4	1					Bienes Preexistentes	500.000
4	1	12	4	1	2				Edificios e Instalaciones	500.000
4	1	12	4	1	2		2	1	Capital Federal - Ciudad de Buenos Aires	500.000
4	1	12	4	3					Maquinaria y Equipo	558.000
4	1	12	4	3	4				Equipo de Comunicacion y Senalamiento	153.000
4	1	12	4	3	4		2	1	Capital Federal - Ciudad de Buenos Aires	153.000
4	1	12	4	3	5				Equipo Educacional y Recreativo	5.000
4	1	12	4	3	5		2	1	Capital Federal - Ciudad de Buenos Aires	5.000
4	1	12	4	3	6				Equipo para Computacion	250.000
4	1	12	4	3	6		2	1	Capital Federal - Ciudad de Buenos Aires	250.000
4	1	12	4	3	7				Equipo de Oficina y Muebles	150.000
4	1	12	4	3	7		2	1	Capital Federal - Ciudad de Buenos Aires	150.000
4	1	12	4	5					Libros, Revistas y Otros Elementos	42.500
									Coleccionables	
4	1	12	4	5			2	1	Capital Federal - Ciudad de Buenos Aires	42.500
4	1	12	4	8					Activos Intangibles	511.500
4	1	12	4	8	1				Programas de Computacion	511.500
4	1	12	4	8	1		2	1	Capital Federal - Ciudad de Buenos Aires	511.500
TOTAL										14.937.994





RECURSOS HUMANOS DE LA ACTIVIDAD 01

CARGO O CATEGORIA	CANTIDAD DE		RETRIBUCION DEL CARGO (Importe en Pesos)
	CARGOS	HORAS DE CATEDRA	

PERSONAL PERMANENTE

FUNCIONARIOS FUERA DE NIVEL

Presidente del Ente Nacional Regulador de la Electricidad	1	45.600
Vicepresidente del Ente Nacional Regulador de la Electricidad	1	45.600
Vocales del Ente Nacional Regulador de la Electricidad	3	136.800
Auditor Interno del Ente Nacional Regulador de la Electricidad	1	102.000
Subtotal Escalafón	6	330.000

ESCALAFON DEL ENRE

Responsable de Area - Gerente	1	114.000
Responsable de Area	7	714.000
Jefe de Departamento	4	360.000
Profesional Senior A (nivel maximo)	6	511.272
Profesional Senior A (nivel medio)	10	741.000
Profesional Senior B (nivel maximo)	2	143.520
Profesional Senior B (nivel medio)	6	374.400
Profesional Senior B (nivel minimo)	5	270.000
Profesional Junior (nivel maximo)	1	51.840
Profesional Junior (nivel medio)	9	388.800
Profesional Junior (nivel minimo)	5	172.800
Tecnicos (nivel maximo)	7	210.000
Tecnicos (nivel medio)	2	48.000
Tecnicos (nivel minimo)	4	84.000
Secretaria de Directorio (nivel maximo)	5	182.160
Secretarias de Area (nivel maximo)	2	52.992
Secretarias de Area (nivel medio)	5	110.400
Administrativos, Nivel I	1	19.800
Administrativos, Nivel II	1	16.500
Chofer, Nivel I	1	18.660
Subtotal Escalafón	84	4.584.144

TOTAL ACTIVIDAD 90 4.914.144



**OTRAS CATEGORIAS PRESUPUESTARIAS 99
EXCEDENTES FINANCIEROS, CONTRIBUCIONES A LA SECRETARIA
GENERAL DE LA PRESIDENCIA DE LA NACION
Y AL TESORO NACIONAL**

Incluye las contribuciones figurativas del Ente Nacional Regulador de la Electricidad a la Secretaría General de la Presidencia de la Nación y al Tesoro Nacional.

3


M.E. y O. y S. P.
2



CONTRIBUCIONES A LA SECRETARIA GENERAL DE LA
PRESIDENCIA DE LA NACION Y AL TESORO NACIONAL

ASIGNACION DE CREDITO DE OTRAS CATEGORIAS PRESUPUESTARIAS 99

S G R U P O	F I N	F U N	F. F.	I N C	P P A L	P A R	SPAR	U. G.	M O N	DENOMINACION	IMPORTE
1										Excedentes Financieros	1.190.251
1	9										1.190.251
1	9	9									1.190.251
1	9	9	12							Recursos Propios	1.190.251
1	9	9	12	9						Gastos Figurativos	1.190.251
1	9	9	12	9	1					Gastos Fig. de la Adm. Nac.	1.190.251
1	9	9	12	9	1	1				P/Transacciones Corrientes	
1	9	9	12	9	1	1				Contribucion a la Administracion Central	1.190.251
1	9	9	12	9	1	1	301			Secretaria General de la Presidencia de la Nacion	585.000
1	9	9	12	9	1	1	301	99	1	No Clasificado	585.000
1	9	9	12	9	1	1	999			Tesoreria General de la Nacion	605.251
1	9	9	12	9	1	1	999	99	1	No Clasificado	605.251
TOTAL											1.190.251






EXCEDENTES FINANCIEROS

ASIGNACION DE CREDITO DE OTRAS CATEGORIAS PRESUPUESTARIAS 99

S G R U P O	F I N	F U N	F. F.	I N C	P P A L	P A R	SPAR	U. G.	M O N	DENOMINACION	IMPORTE
1										Excedentes Financieros	3.872.263
1	9										3.872.263
1	9	9									3.872.263
1	9	9	12							Recursos Propios	3.872.263
1	9	9	12	6						Activos Financieros	3.872.263
1	9	9	12	6	5					Incremento de Disponibilidades	3.872.263
1	9	9	12	6	5	1				Incremento de Caja y Bancos	3.872.263
1	9	9	12	6	5	1		99	1	No Clasificado	3.872.263
TOTAL											3.872.263





ENTIDAD 656

ORGANISMO REGULADOR DE SEGURIDAD DE PRESAS




POLITICA PRESUPUESTARIA DE LA ENTIDAD

El ORSEP tiene a su cargo la regulación técnica y la fiscalización de la seguridad estructural de las presas, embalses y obras complementarias y auxiliares de propiedad del Estado Nacional ubicadas en territorio nacional y es autoridad de aplicación, en tal ámbito, de las normas vinculadas a la materia de su competencia contenidas en los Contratos de Concesión para aprovechamientos hidroeléctricos.

La misión del ORSEP es lograr que las presas, desde su proyecto, se mantengan en el mayor nivel de seguridad, compatible con la técnica para otorgar protección a ese patrimonio y a la comunidad que habita aguas abajo de las obras.

Las principales políticas previstas para 1998 están dirigidas a:

- Alcanzar altos niveles de seguridad estructural en los aprovechamientos en construcción, mediante la participación activa en las distintas etapas de construcción de obras hidroeléctricas nuevas, sin reemplazar la dirección técnica de ellas, pero fiscalizando la implementación de aquellos diseños y procedimientos que aseguren alcanzar el más avanzado estado del arte, tanto en el proceso constructivo como luego durante la operación.
- Mantener altos niveles de seguridad operativa, a través de la fiscalización del control sistemático de la seguridad de presas, las medidas correctivas y la implementación de los planes de acción durante emergencia.
- Fiscalizar el cumplimiento de las normas sobre seguridad de presas establecidas en los contratos de concesión de aprovechamientos hidroeléctricos bajo su jurisdicción, ejerciendo las funciones y facultades de Autoridad de Aplicación en la materia de su competencia.
- Dictar normas e impartir directivas técnicas relativas a la seguridad de presas, embalses y obras auxiliares y complementarias.
- Velar dentro del alcance de sus funciones por la protección del medio ambiente y la seguridad pública.

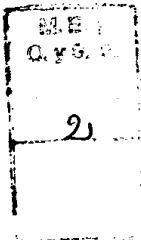


h



- Asegurar la publicidad de sus decisiones, incluyendo los antecedentes en base a los cuales ellas fueron adoptadas.
- Asesorar y asistir, en la materia de su competencia, a los organismos del Estado Nacional y a los entes provinciales que lo soliciten.
- Difundir los conocimientos y normas relativas a la materia de su competencia y colaborar con las instituciones académicas en la formación de profesionales especializados en seguridad de presas.

h





I - GASTOS

FINALIDADES Y FUNCIONES

FIN	FUN	DENOMINACION	IMPORTE
4		SERVICIOS ECONOMICOS	4.228.719
4	1	Energia, Combustibles y Mineria	4.228.719
		SUBTOTAL	4.228.719
		Gastos Figurativos	58.770
TOTAL			4.287.489

FUENTES DE FINANCIAMIENTO

F.de F.	INCISO	DENOMINACION	IMPORTE
12		Recursos Propios	4.287.489
12	1	Gastos en Personal	2.627.473
12	2	Bienes de Consumo	167.208
12	3	Servicios No Personales	1.124.038
12	4	Bienes de Uso	310.000
12	9	Gastos Figurativos	58.770
TOTAL			4.287.489

M. E. y
O. y S. P.

91



CLASIFICACION ECONOMICA

CODIGO	DENOMINACION	IMPORTE
2100	Gastos Corrientes	3.977.489
2120	Gastos de Consumo	3.905.039
2121	Remuneraciones	2.627.473
2122	Bienes y Servicios	1.277.566
2150	Impuestos Directos	13.680
2180	Gastos Figurativos	58.770
2181	Gastos Figurativos	58.770
2200	Gastos de Capital	310.000
2210	Inversión Real Directa	310.000
2211	Formación Bruta de Capital Fijo	240.000
2214	Activos Intangibles	70.000
TOTAL		4.287.489



M. E. y O. y S. P.
91

5697

II - RECURSOS

RECURSOS POR RUBROS

TIPO	CLASE	CONCEPTO	DENOMINACION	IMPORTE
12			Ingresos No Tributarios	4.287.489
12	2		Derechos	4.287.489
12	2	9	Otros	4.287.489
TOTAL				4.287.489

2. By C. y S. P.
2,



LISTADO DE PROGRAMAS Y CATEGORIAS EQUIVALENTES

CODIGO	DENOMINACION	UNIDAD EJECUTORA	CREDITO
17	Control de Seguridad de Presas	Organismo Regulador de Seguridad de Presas	4.228.719
99	Contribuciones al Tesoro Nacional		58.770
TOTAL			4.287.489

4

M. E. y O. y S. P.
21

5699


PROGRAMA 17
CONTROL DE SEGURIDAD DE PRESAS

UNIDAD EJECUTORA
ORGANISMO REGULADOR DE SEGURIDAD DE PRESAS

DESCRIPCION DEL PROGRAMA

El programa tiene por objetivo fundamental la fiscalización del control de la seguridad en las presas de propiedad del Estado Nacional, que realizan las concesionarias dentro de las obligaciones contenidas en los contratos de concesión. Los contratos de concesión de las Hidroeléctricas Alicurá S.A., Piedra del Águila S.A., El Chocón S.A. y Cerros Colorados S.A., fueron firmados durante el año 1993. Los Nihules S.A., Diamante S.A. Ameghino S.A. y Río Hondo S.A., fueron firmados durante 1995, Hidrotérmica San Juan S.A. e Hidroeléctrica Tucumán durante el año 1996, previéndose la firma de un contrato con las Hidroeléctricas Pichi Picún Leufú S.A. y Río Grande S.A., durante 1998.

Dentro del plan de privatización de la operación de las centrales hidroeléctricas que eran administradas por Hidronor S.A. y Agua y Energía Eléctrica S.E., el ORSEP cumple la función de órgano de control del mantenimiento y mejoramiento del estado de las presas, embalses, obras auxiliares y complementarias, que conforman los distintos emplazamientos. El programa tiende a satisfacer las necesidades de protección de la población aguas abajo y sus bienes, ante la ocurrencia de emergencias hídricas provocadas por fallas en las presas u operaciones indebidas en las obras. Para ello las concesionarias deben monitorear el estado de las presas, realizar los trabajos y medidas correctivas necesarias para mantenerlas en óptimas condiciones, mantener su personal capacitado y entrenado para actuar ante las emergencias y, si ocurrieran, dar aviso de ellas hacia aguas abajo. La misión del organismo es lograr que dichos compromisos se cumplan manteniendo informada a la población que habita dentro de las zonas de riesgo.



5700

ASIGNACION DE CREDITOS DEL PROGRAMA 17


F I N	F U N	F. F.	I N C	P A L	P A R	SPAR	U. G.	M O N	DENOMINACION	IMPORTE
4									SERVICIOS ECONOMICOS	4.228.719
4	1								Energia, Combustibles y Mineria	4.228.719
4	1	12							Recursos Propios	4.228.719
4	1	12	1						Gastos en Personal	2.627.473
4	1	12	1	1					Personal Permanente	2.594.333
4	1	12	1	1	1				Retribucion Del Cargo	1.758.960
4	1	12	1	1	1		26	1	Provincia del Chubut	218.640
4	1	12	1	1	1		50	1	Provincia de Mendoza	500.160
4	1	12	1	1	1		62	1	Provincia de Río Negro	708.720
4	1	12	1	1	1		90	1	Provincia de Tucumán	331.440
4	1	12	1	1	3				Retribuciones que no hacen al Cargo	29.377
4	1	12	1	1	3		26	1	Provincia del Chubut	3.652
4	1	12	1	1	3		50	1	Provincia de Mendoza	8.353
4	1	12	1	1	3		62	1	Provincia de Río Negro	11.836
4	1	12	1	1	3		90	1	Provincia de Tucumán	5.536
4	1	12	1	1	4				Sueldo Anual Complementario y Otros Beneficios	149.028
4	1	12	1	1	4		26	1	Provincia del Chubut	18.524
4	1	12	1	1	4		50	1	Provincia de Mendoza	42.376
4	1	12	1	1	4		62	1	Provincia de Río Negro	60.047
4	1	12	1	1	4		90	1	Provincia de Tucumán	28.081
4	1	12	1	1	6				Contribuciones Patronales	464.968
4	1	12	1	1	6		26	1	Provincia del Chubut	57.796
4	1	12	1	1	6		50	1	Provincia de Mendoza	132.213
4	1	12	1	1	6		62	1	Provincia de Río Negro	187.345
4	1	12	1	1	6		90	1	Provincia de Tucumán	87.614
4	1	12	1	1	7				Complementos	192.000
4	1	12	1	1	7		26	1	Provincia del Chubut	36.000
4	1	12	1	1	7		50	1	Provincia de Mendoza	36.000
4	1	12	1	1	7		62	1	Provincia de Río Negro	84.000
4	1	12	1	1	7		90	1	Provincia de Tucumán	36.000
4	1	12	1	4					Asignaciones Familiares	2.340
4	1	12	1	4			62	1	Provincia de Río Negro	2.340
4	1	12	1	6					Beneficios y Compensaciones	30.800
4	1	12	1	6			26	1	Provincia del Chubut	5.000
4	1	12	1	6			50	1	Provincia de Mendoza	9.200
4	1	12	1	6			62	1	Provincia de Río Negro	10.600
4	1	12	1	6			90	1	Provincia de Tucumán	6.000
4	1	12	2						Bienes de Consumo	167.208
4	1	12	2	1					Productos Alimenticios, Agropecuarios y Forestales	16.680
4	1	12	2	1	1				Alimentos para Personas	13.680
4	1	12	2	1	1		26	1	Provincia del Chubut	1.200
4	1	12	2	1	1		50	1	Provincia de Mendoza	5.760
4	1	12	2	1	1		62	1	Provincia de Río Negro	5.520
4	1	12	2	1	1		90	1	Provincia de Tucumán	1.200
4	1	12	2	1	4				Productos Agroforestales	960
4	1	12	2	1	4		26	1	Provincia del Chubut	240
4	1	12	2	1	4		62	1	Provincia de Río Negro	720
4	1	12	2	1	5				Madera, Corcho y sus Manufacturas	2.040
4	1	12	2	1	5		26	1	Provincia del Chubut	480
4	1	12	2	1	5		50	1	Provincia de Mendoza	720
4	1	12	2	1	5		62	1	Provincia de Río Negro	840
4	1	12	2	2					Textiles y Vestuario	24.480
4	1	12	2	2	3				Confecciones Textiles	24.000
4	1	12	2	2	3		62	1	Provincia de Río Negro	24.000
4	1	12	2	2	9				Otros N.E.P.	480



5701


ASIGNACION DE CREDITOS DEL PROGRAMA 17

F I N	F U N	F. F.	I N C	P P A L	P A R	SPAR	U. G.	M O N	DENOMINACION	IMPORTE
4	1	12	2	2	9		62	1	Provincia de Río Negro	480
4	1	12	2	3					Productos de Papel, Carton e Impresos	30.264
4	1	12	2	3	1				Papel de Escritorio y Carton	5.880
4	1	12	2	3	1		26	1	Provincia del Chubut	360
4	1	12	2	3	1		50	1	Provincia de Mendoza	1.800
4	1	12	2	3	1		62	1	Provincia de Río Negro	3.120
4	1	12	2	3	1		90	1	Provincia de Tucumán	600
4	1	12	2	3	2				Papel para Computacion	5.160
4	1	12	2	3	2		26	1	Provincia del Chubut	480
4	1	12	2	3	2		50	1	Provincia de Mendoza	3.600
4	1	12	2	3	2		90	1	Provincia de Tucumán	1.080
4	1	12	2	3	3				Productos de Artes Graficas	5.880
4	1	12	2	3	3		26	1	Provincia del Chubut	1.800
4	1	12	2	3	3		50	1	Provincia de Mendoza	1.800
4	1	12	2	3	3		62	1	Provincia de Río Negro	1.680
4	1	12	2	3	3		90	1	Provincia de Tucumán	600
4	1	12	2	3	4				Productos de Papel y Carton	2.280
4	1	12	2	3	4		50	1	Provincia de Mendoza	1.800
4	1	12	2	3	4		90	1	Provincia de Tucumán	480
4	1	12	2	3	5				Libros, Revistas y Periodicos	11.064
4	1	12	2	3	5		26	1	Provincia del Chubut	1.200
4	1	12	2	3	5		50	1	Provincia de Mendoza	4.800
4	1	12	2	3	5		62	1	Provincia de Río Negro	4.464
4	1	12	2	3	5		90	1	Provincia de Tucumán	600
4	1	12	2	4					Productos de Cuero y Caucho	720
4	1	12	2	4	3				Articulos de Caucho	720
4	1	12	2	4	3		62	1	Provincia de Río Negro	720
4	1	12	2	5					Productos Quimicos, Combustibles y Lubricantes	45.960
4	1	12	2	5	4				Insecticidas, Fumigantes y Otros	960
4	1	12	2	5	4		50	1	Provincia de Mendoza	720
4	1	12	2	5	4		90	1	Provincia de Tucumán	240
4	1	12	2	5	5				Tintas, Pinturas y Colorantes	9.960
4	1	12	2	5	5		26	1	Provincia del Chubut	3.600
4	1	12	2	5	5		50	1	Provincia de Mendoza	2.400
4	1	12	2	5	5		62	1	Provincia de Río Negro	3.600
4	1	12	2	5	5		90	1	Provincia de Tucumán	360
4	1	12	2	5	6				Combustibles y Lubricantes	31.800
4	1	12	2	5	6		26	1	Provincia del Chubut	840
4	1	12	2	5	6		50	1	Provincia de Mendoza	19.200
4	1	12	2	5	6		62	1	Provincia de Río Negro	2.880
4	1	12	2	5	6		90	1	Provincia de Tucumán	8.880
4	1	12	2	5	8				Productos de Material Plastico	1.920
4	1	12	2	5	8		50	1	Provincia de Mendoza	1.200
4	1	12	2	5	8		62	1	Provincia de Río Negro	480
4	1	12	2	5	8		90	1	Provincia de Tucumán	240
4	1	12	2	5	9				Otros N.E.P.	1.320
4	1	12	2	5	9		62	1	Provincia de Río Negro	840
4	1	12	2	5	9		90	1	Provincia de Tucumán	480
4	1	12	2	6					Productos de Minerales No Metalicos	2.160
4	1	12	2	6	2				Productos de Vidrio	720
4	1	12	2	6	2		62	1	Provincia de Río Negro	720
4	1	12	2	6	5				Cemento, Cal y Yeso	600
4	1	12	2	6	5		62	1	Provincia de Río Negro	600
4	1	12	2	6	9				Otros N.E.P.	840
4	1	12	2	6	9		26	1	Provincia del Chubut	600
4	1	12	2	6	9		62	1	Provincia de Río Negro	240



ASIGNACION DE CREDITOS DEL PROGRAMA 17


F I N	F U N	F. F.	I N C	P P A L	P A R	SPAR	U. G.	M O N	DENOMINACION	IMPORTE
4	1	12	2	7					Productos Metalicos	1.320
4	1	12	2	7	9				Otros N.E.P.	1.320
4	1	12	2	7	9		26	1	Provincia del Chubut	600
4	1	12	2	7	9		62	1	Provincia de Río Negro	720
4	1	12	2	9					Otros Bienes de Consumo	45.624
4	1	12	2	9	1				Elementos de Limpieza	4.980
4	1	12	2	9	1		26	1	Provincia del Chubut	600
4	1	12	2	9	1		50	1	Provincia de Mendoza	3.900
4	1	12	2	9	1		62	1	Provincia de Río Negro	240
4	1	12	2	9	1		90	1	Provincia de Tucumán	240
4	1	12	2	9	2				Utiles de Escritorio, Oficina y Enseñanza	10.500
4	1	12	2	9	2		26	1	Provincia del Chubut	600
4	1	12	2	9	2		50	1	Provincia de Mendoza	2.700
4	1	12	2	9	2		62	1	Provincia de Río Negro	6.000
4	1	12	2	9	2		90	1	Provincia de Tucumán	1.200
4	1	12	2	9	3				Utiles y Materiales Electricos	5.304
4	1	12	2	9	3		26	1	Provincia del Chubut	600
4	1	12	2	9	3		50	1	Provincia de Mendoza	504
4	1	12	2	9	3		62	1	Provincia de Río Negro	3.000
4	1	12	2	9	3		90	1	Provincia de Tucumán	1.200
4	1	12	2	9	4				Utensilios de Cocina y Comedor	2.160
4	1	12	2	9	4		50	1	Provincia de Mendoza	480
4	1	12	2	9	4		62	1	Provincia de Río Negro	1.320
4	1	12	2	9	4		90	1	Provincia de Tucumán	360
4	1	12	2	9	6				Repuestos y Accesorios	22.200
4	1	12	2	9	6		26	1	Provincia del Chubut	1.800
4	1	12	2	9	6		50	1	Provincia de Mendoza	10.080
4	1	12	2	9	6		62	1	Provincia de Río Negro	4.800
4	1	12	2	9	6		90	1	Provincia de Tucumán	5.520
4	1	12	2	9	9				Otros N.E.P.	480
4	1	12	2	9	9		62	1	Provincia de Río Negro	480
4	1	12	3						Servicios No Personales	1.124.038
4	1	12	3	1					Servicios Basicos	161.480
4	1	12	3	1	1				Energia Electrica	20.880
4	1	12	3	1	1		26	1	Provincia del Chubut	1.200
4	1	12	3	1	1		50	1	Provincia de Mendoza	3.240
4	1	12	3	1	1		62	1	Provincia de Río Negro	12.480
4	1	12	3	1	1		90	1	Provincia de Tucumán	3.960
4	1	12	3	1	2				Agua	2.700
4	1	12	3	1	2		26	1	Provincia del Chubut	360
4	1	12	3	1	2		50	1	Provincia de Mendoza	1.500
4	1	12	3	1	2		62	1	Provincia de Río Negro	240
4	1	12	3	1	2		90	1	Provincia de Tucumán	600
4	1	12	3	1	3				Gas	3.140
4	1	12	3	1	3		26	1	Provincia del Chubut	600
4	1	12	3	1	3		50	1	Provincia de Mendoza	900
4	1	12	3	1	3		62	1	Provincia de Río Negro	1.400
4	1	12	3	1	3		90	1	Provincia de Tucumán	240
4	1	12	3	1	4				Telefonos, Telex y Telefax	126.000
4	1	12	3	1	4		26	1	Provincia del Chubut	24.000
4	1	12	3	1	4		50	1	Provincia de Mendoza	25.200
4	1	12	3	1	4		62	1	Provincia de Río Negro	52.800
4	1	12	3	1	4		90	1	Provincia de Tucumán	24.000
4	1	12	3	1	5				Correos y Telegrafo	8.760
4	1	12	3	1	5		26	1	Provincia del Chubut	600
4	1	12	3	1	5		50	1	Provincia de Mendoza	1.200
4	1	12	3	1	5		62	1	Provincia de Río Negro	6.000



5703

ASIGNACION DE CREDITOS DEL PROGRAMA 17


F I N	F U N	F. F.	I N C	P P A L	P A R	SPAR	U. G.	M O N	DENOMINACION	IMPORTE
4	1	12	3	1	5		90	1	Provincia de Tucumán	960
4	1	12	3	2					Alquileres y Derechos	50.640
4	1	12	3	2	1				Alquiler de Edificios y Locales	14.400
4	1	12	3	2	1		26	1	Provincia del Chubut	12.000
4	1	12	3	2	1		62	1	Provincia de Río Negro	2.400
4	1	12	3	2	2				Alquiler de Maquinaria y Equipo	31.200
4	1	12	3	2	2		26	1	Provincia del Chubut	15.600
4	1	12	3	2	2		62	1	Provincia de Río Negro	15.600
4	1	12	3	2	4				Alquiler de Fotocopiadoras	2.640
4	1	12	3	2	4		90	1	Provincia de Tucumán	2.640
4	1	12	3	2	9				Otros N.E.P.	2.400
4	1	12	3	2	9		26	1	Provincia del Chubut	2.400
4	1	12	3	3					Mantenimiento, Reparacion y Limpieza	159.840
4	1	12	3	3	1				Mantenimiento y Reparacion de Edificios Y Locales	98.040
4	1	12	3	3	1		26	1	Provincia del Chubut	6.000
4	1	12	3	3	1		50	1	Provincia de Mendoza	12.240
4	1	12	3	3	1		62	1	Provincia de Río Negro	64.800
4	1	12	3	3	1		90	1	Provincia de Tucumán	15.000
4	1	12	3	3	2				Mantenimiento y Reparacion de Vehiculos	22.560
4	1	12	3	3	2		50	1	Provincia de Mendoza	14.400
4	1	12	3	3	2		90	1	Provincia de Tucumán	8.160
4	1	12	3	3	3				Mantenimiento y Reparacion de Maquinaria y Equipo	7.560
4	1	12	3	3	3		26	1	Provincia del Chubut	600
4	1	12	3	3	3		50	1	Provincia de Mendoza	960
4	1	12	3	3	3		62	1	Provincia de Río Negro	3.600
4	1	12	3	3	3		90	1	Provincia de Tucumán	2.400
4	1	12	3	3	5				Limpieza, Aseo y Fumigacion	31.680
4	1	12	3	3	5		26	1	Provincia del Chubut	6.000
4	1	12	3	3	5		50	1	Provincia de Mendoza	1.200
4	1	12	3	3	5		62	1	Provincia de Río Negro	21.600
4	1	12	3	3	5		90	1	Provincia de Tucumán	2.880
4	1	12	3	4					Servicios Tecnicos y Profesionales	333.030
4	1	12	3	4	1				Estudios, Investigaciones y Proyectos De Factibilidad	168.504
4	1	12	3	4	1		26	1	Provincia del Chubut	8.160
4	1	12	3	4	1		50	1	Provincia de Mendoza	60.384
4	1	12	3	4	1		62	1	Provincia de Río Negro	61.200
4	1	12	3	4	1		90	1	Provincia de Tucumán	38.760
4	1	12	3	4	2				Medicos y Sanitarios	4.896
4	1	12	3	4	2		62	1	Provincia de Río Negro	4.080
4	1	12	3	4	2		90	1	Provincia de Tucumán	816
4	1	12	3	4	3				Juridicos	40.290
4	1	12	3	4	3		26	1	Provincia del Chubut	2.040
4	1	12	3	4	3		62	1	Provincia de Río Negro	36.720
4	1	12	3	4	3		90	1	Provincia de Tucumán	1.530
4	1	12	3	4	4				Contabilidad y Auditoria	6.120
4	1	12	3	4	4		62	1	Provincia de Río Negro	6.120
4	1	12	3	4	5				De Capacitacion	15.504
4	1	12	3	4	5		26	1	Provincia del Chubut	4.080
4	1	12	3	4	5		62	1	Provincia de Río Negro	8.160
4	1	12	3	4	5		90	1	Provincia de Tucumán	3.264
4	1	12	3	4	6				De Informatica y Sistemas Computarizados	55.080
4	1	12	3	4	6		26	1	Provincia del Chubut	2.040
4	1	12	3	4	6		62	1	Provincia de Río Negro	52.020
4	1	12	3	4	6		90	1	Provincia de Tucumán	1.020





ASIGNACION DE CREDITOS DEL PROGRAMA 17


F	F	F	I	P	P	SPAR	U.	M	DENOMINACION	IMPORTE
I	N	F.	N	A	A		G.	ON		
4	1	12	3	4	9				Otros N.E.P.	42.636
4	1	12	3	4	9	62	1		Provincia de Río Negro	31.620
4	1	12	3	4	9	90	1		Provincia de Tucumán	11.016
4	1	12	3	5					Servicios Comerciales y Financieros	41.088
4	1	12	3	5	1				Transporte	2.040
4	1	12	3	5	1	62	1		Provincia de Río Negro	1.680
4	1	12	3	5	1	90	1		Provincia de Tucumán	360
4	1	12	3	5	3				Imprenta, Publicaciones y Reproducciones	18.120
4	1	12	3	5	3	26	1		Provincia del Chubut	1.200
4	1	12	3	5	3	50	1		Provincia de Mendoza	3.000
4	1	12	3	5	3	62	1		Provincia de Río Negro	13.200
4	1	12	3	5	3	90	1		Provincia de Tucumán	720
4	1	12	3	5	4				Primas y Gastos de Seguros	9.528
4	1	12	3	5	4	26	1		Provincia del Chubut	600
4	1	12	3	5	4	50	1		Provincia de Mendoza	2.208
4	1	12	3	5	4	62	1		Provincia de Río Negro	4.800
4	1	12	3	5	4	90	1		Provincia de Tucumán	1.920
4	1	12	3	5	5				Comisiones y Gastos Bancarios	11.400
4	1	12	3	5	5	26	1		Provincia del Chubut	600
4	1	12	3	5	5	50	1		Provincia de Mendoza	1.200
4	1	12	3	5	5	62	1		Provincia de Río Negro	6.000
4	1	12	3	5	5	90	1		Provincia de Tucumán	3.600
4	1	12	3	7					Pasajes y Viáticos	262.160
4	1	12	3	7	1				Pasajes	67.760
4	1	12	3	7	1	26	1		Provincia del Chubut	14.720
4	1	12	3	7	1	50	1		Provincia de Mendoza	26.640
4	1	12	3	7	1	62	1		Provincia de Río Negro	10.800
4	1	12	3	7	1	90	1		Provincia de Tucumán	15.600
4	1	12	3	7	2				Viáticos	194.400
4	1	12	3	7	2	26	1		Provincia del Chubut	40.560
4	1	12	3	7	2	50	1		Provincia de Mendoza	77.040
4	1	12	3	7	2	62	1		Provincia de Río Negro	34.800
4	1	12	3	7	2	90	1		Provincia de Tucumán	42.000
4	1	12	3	8					Impuestos, Derechos y Tasas	18.240
4	1	12	3	8	2				Impuestos Directos	13.680
4	1	12	3	8	2	26	1		Provincia del Chubut	2.400
4	1	12	3	8	2	50	1		Provincia de Mendoza	3.600
4	1	12	3	8	2	90	1		Provincia de Tucumán	7.680
4	1	12	3	8	3				Derechos y Tasas	4.200
4	1	12	3	8	3	26	1		Provincia del Chubut	2.520
4	1	12	3	8	3	62	1		Provincia de Río Negro	1.680
4	1	12	3	8	4				Multas, Recargos y Gastos Judiciales	360
4	1	12	3	8	4	26	1		Provincia del Chubut	360
4	1	12	3	9					Otros Servicios	97.560
4	1	12	3	9	1				Servicios de Ceremonial	4.320
4	1	12	3	9	1	26	1		Provincia del Chubut	720
4	1	12	3	9	1	62	1		Provincia de Río Negro	3.600
4	1	12	3	9	3				Servicios de Vigilancia	93.240
4	1	12	3	9	3	26	1		Provincia del Chubut	1.200
4	1	12	3	9	3	50	1		Provincia de Mendoza	31.800
4	1	12	3	9	3	62	1		Provincia de Río Negro	32.400
4	1	12	3	9	3	90	1		Provincia de Tucumán	27.840
4	1	12	4						Bienes de Uso	310.000
4	1	12	4	3					Maquinaria y Equipo	220.000
4	1	12	4	3	4				Equipo de Comunicacion y Senalamiento	30.000
4	1	12	4	3	4	62	1		Provincia de Río Negro	30.000
4	1	12	4	3	6				Equipo para Computacion	120.000





ASIGNACION DE CREDITOS DEL PROGRAMA 17

F I N	F U N	F. F.	I N C	P A L	P A R	SPAR	U. G.	M O N	DENOMINACION	IMPORTE
4	1	12	4	3	6		62	1	Provincia de Río Negro	120.000
4	1	12	4	3	7				Equipo de Oficina y Muebles	70.000
4	1	12	4	3	7		62	1	Provincia de Río Negro	70.000
4	1	12	4	5					Libros, Revistas y Otros Elementos Colecionables	20.000
4	1	12	4	5			62	1	Provincia de Río Negro	20.000
4	1	12	4	8					Activos Intangibles	70.000
4	1	12	4	8	1				Programas de Computacion	70.000
4	1	12	4	8	1		62	1	Provincia de Río Negro	70.000
TOTAL										4.228.719






LISTADO DE ACTIVIDADES ESPECIFICAS

CODIGO	DENOMINACION	UNIDAD EJECUTORA
01	Conducción y Administración	Organismo Regulador de Seguridad de Presas
02	Control Región Patagonia	Organismo Regulador de Seguridad de Presas
03	Control Región Comahue	Organismo Regulador de Seguridad de Presas
04	Control Región Cuyo-Centro	Organismo Regulador de Seguridad de Presas
05	Control Región NOA	Organismo Regulador de Seguridad de Presas

h



5707

ACTIVIDAD 01
CONDUCCION Y ADMINISTRACION

UNIDAD EJECUTORA
ORGANISMO REGULADOR DE SEGURIDAD DE PRESAS

RECURSOS HUMANOS DE LA ACTIVIDAD 01

CARGO O CATEGORIA	CANTIDAD DE		RETRIBUCION DEL CARGO (Importe en Pesos)
	CARGOS	HORAS DE CATEDRA	

PERSONAL PERMANENTE

FUNCIONARIOS FUERA DE NIVEL


Presidente del ORSEP	1	45.600
Auditor del ORSEP	1	47.520
Subtotal Escalafón	2	93.120

PERSONAL DEL ORGANISMO REGIONAL DE
PRESAS COMAHUE

Jefe de Departamento	3	142.560
Senior B	1	36.000
Técnico I	1	27.600
Técnico II	2	40.800
Subtotal Escalafón	7	246.960

TOTAL ACTIVIDAD


9 340.080



5708

ASIGNACION DE CREDITOS DE LA ACTIVIDAD 01


F I N	F U N	F. F.	I N C	P P A L	P A R	SPAR	U. G.	M O N	DENOMINACION	IMPORTE
4									SERVICIOS ECONOMICOS	1.188.411
4	1								Energía, Combustibles y Minería	1.188.411
4	1	12							Recursos Propios	1.188.411
4	1	12	1						Gastos en Personal	518.471
4	1	12	1	1					Personal Permanente	512.471
4	1	12	1	1	1				Retribucion Del Cargo	340.080
4	1	12	1	1	1	62	1		Provincia de Río Negro	340.080
4	1	12	1	1	3				Retribuciones que no hacen al Cargo	5.679
4	1	12	1	1	3	62	1		Provincia de Río Negro	5.679
4	1	12	1	1	4				Sueldo Anual Complementario y Otros Beneficios	28.814
4	1	12	1	1	4	62	1		Provincia de Río Negro	28.814
4	1	12	1	1	6				Contribuciones Patronales	89.898
4	1	12	1	1	6	62	1		Provincia de Río Negro	89.898
4	1	12	1	1	7				Complementos	48.000
4	1	12	1	1	7	62	1		Provincia de Río Negro	48.000
4	1	12	1	6					Beneficios y Compensaciones	6.000
4	1	12	1	6		62	1		Provincia de Río Negro	6.000
4	1	12	2						Bienes de Consumo	55.560
4	1	12	2	1					Productos Alimenticios, Agropecuarios y Forestales	5.760
4	1	12	2	1	1				Alimentos para Personas	4.800
4	1	12	2	1	1	62	1		Provincia de Río Negro	4.800
4	1	12	2	1	4				Productos Agroforestales	480
4	1	12	2	1	4	62	1		Provincia de Río Negro	480
4	1	12	2	1	5				Madera, Corcho y sus Manufacturas	480
4	1	12	2	1	5	62	1		Provincia de Río Negro	480
4	1	12	2	2					Textiles y Vestuario	24.480
4	1	12	2	2	3				Confecciones Textiles	24.000
4	1	12	2	2	3	62	1		Provincia de Río Negro	24.000
4	1	12	2	2	9				Otros N.E.P.	480
4	1	12	2	2	9	62	1		Provincia de Río Negro	480
4	1	12	2	3					Productos de Papel, Carton e Impresos	7.200
4	1	12	2	3	1				Papel de Escritorio y Carton	2.400
4	1	12	2	3	1	62	1		Provincia de Río Negro	2.400
4	1	12	2	3	3				Productos de Artes Graficas	1.200
4	1	12	2	3	3	62	1		Provincia de Río Negro	1.200
4	1	12	2	3	5				Libros, Revistas y Periodicos	3.600
4	1	12	2	3	5	62	1		Provincia de Río Negro	3.600
4	1	12	2	4					Productos de Cuero y Caucho	480
4	1	12	2	4	3				Articulos de Caucho	480
4	1	12	2	4	3	62	1		Provincia de Río Negro	480
4	1	12	2	5					Productos Quimicos, Combustibles y Lubricantes	4.440
4	1	12	2	5	5				Tintas, Pinturas y Colorantes	2.400
4	1	12	2	5	5	62	1		Provincia de Río Negro	2.400
4	1	12	2	5	6				Combustibles y Lubricantes	1.200
4	1	12	2	5	6	62	1		Provincia de Río Negro	1.200
4	1	12	2	5	8				Productos de Material Plastico	480
4	1	12	2	5	8	62	1		Provincia de Río Negro	480
4	1	12	2	5	9				Otros N.E.P.	360
4	1	12	2	5	9	62	1		Provincia de Río Negro	360
4	1	12	2	6					Productos de Minerales No Metalicos	1.200
4	1	12	2	6	2				Productos de Vidrio	480
4	1	12	2	6	2	62	1		Provincia de Río Negro	480
4	1	12	2	6	5				Cemento, Cal y Yeso	480
4	1	12	2	6	5	62	1		Provincia de Río Negro	480



5709

ASIGNACION DE CREDITOS DE LA ACTIVIDAD 01

F I N	F U N	F. F.	I N C	P P A L	P A R	SPAR	U. G.	M O N	DENOMINACION	IMPORTE
4	1	12	2	6	9				Otros N.E.P.	240
4	1	12	2	6	9	62	1		Provincia de Río Negro	240
4	1	12	2	7					Productos Metalicos	480
4	1	12	2	7	9				Otros N.E.P.	480
4	1	12	2	7	9	62	1		Provincia de Río Negro	480
4	1	12	2	9					Otros Bienes de Consumo	11.520
4	1	12	2	9	1				Elementos de Limpieza	240
4	1	12	2	9	1	62	1		Provincia de Río Negro	240
4	1	12	2	9	2				Utiles de Escritorio, Oficina y Enseñanza	4.800
4	1	12	2	9	2	62	1		Provincia de Río Negro	4.800
4	1	12	2	9	3				Utiles y Materiales Electricos	2.400
4	1	12	2	9	3	62	1		Provincia de Río Negro	2.400
4	1	12	2	9	4				Utensilios de Cocina y Comedor	1.200
4	1	12	2	9	4	62	1		Provincia de Río Negro	1.200
4	1	12	2	9	6				Repuestos y Accesorios	2.400
4	1	12	2	9	6	62	1		Provincia de Río Negro	2.400
4	1	12	2	9	9				Otros N.E.P.	480
4	1	12	2	9	9	62	1		Provincia de Río Negro	480
4	1	12	3						Servicios No Personales	304.380
4	1	12	3	1					Servicios Basicos	39.720
4	1	12	3	1	1				Energia Electrica	6.480
4	1	12	3	1	1	62	1		Provincia de Río Negro	6.480
4	1	12	3	1	2				Agua	240
4	1	12	3	1	2	62	1		Provincia de Río Negro	240
4	1	12	3	1	3				Gas	600
4	1	12	3	1	3	62	1		Provincia de Río Negro	600
4	1	12	3	1	4				Telefonos, Telex y Telefax	28.800
4	1	12	3	1	4	62	1		Provincia de Río Negro	28.800
4	1	12	3	1	5				Correos y Telegrafo	3.600
4	1	12	3	1	5	62	1		Provincia de Río Negro	3.600
4	1	12	3	2					Alquileres y Derechos	4.800
4	1	12	3	2	1				Alquiler de Edificios y Locales	1.200
4	1	12	3	2	1	62	1		Provincia de Río Negro	1.200
4	1	12	3	2	2				Alquiler de Maquinaria y Equipo	3.600
4	1	12	3	2	2	62	1		Provincia de Río Negro	3.600
4	1	12	3	3					Mantenimiento, Reparacion y Limpieza	64.800
4	1	12	3	3	1				Mantenimiento y Reparacion de Edificios Y Locales	54.000
4	1	12	3	3	1	62	1		Provincia de Río Negro	54.000
4	1	12	3	3	3				Mantenimiento y Reparacion de Maquinaria y Equipo	1.200
4	1	12	3	3	3	62	1		Provincia de Río Negro	1.200
4	1	12	3	3	5				Limpieza, Aseo y Fumigacion	9.600
4	1	12	3	3	5	62	1		Provincia de Río Negro	9.600
4	1	12	3	4					Servicios Tecnicos y Profesionales	143.820
4	1	12	3	4	1				Estudios, Investigaciones y Proyectos De Factibilidad	10.200
4	1	12	3	4	1	62	1		Provincia de Río Negro	10.200
4	1	12	3	4	2				Medicos y Sanitarios	4.080
4	1	12	3	4	2	62	1		Provincia de Río Negro	4.080
4	1	12	3	4	3				Juridicos	36.720
4	1	12	3	4	3	62	1		Provincia de Río Negro	36.720
4	1	12	3	4	4				Contabilidad y Auditoria	6.120
4	1	12	3	4	4	62	1		Provincia de Río Negro	6.120
4	1	12	3	4	5				De Capacitacion	5.100
4	1	12	3	4	5	62	1		Provincia de Río Negro	5.100
4	1	12	3	4	6				De Informatica y Sistemas Computarizados	51.000



ASIGNACION DE CREDITOS DE LA ACTIVIDAD 01

F I N	F U N	F. F.	I N C	P P A L	P A R	SPAR	U. G.	M O N	DENOMINACION	IMPORTE
4	1	12	3	4	6		62	1	Provincia de Río Negro	51.000
4	1	12	3	4	9				Otros N.E.P.	30.600
4	1	12	3	4	9		62	1	Provincia de Río Negro	30.600
4	1	12	3	5					Servicios Comerciales y Financieros	19.200
4	1	12	3	5	1				Transporte	1.200
4	1	12	3	5	1		62	1	Provincia de Río Negro	1.200
4	1	12	3	5	3				Imprenta, Publicaciones y Reproducciones	12.000
4	1	12	3	5	3		62	1	Provincia de Río Negro	12.000
4	1	12	3	5	4				Primas y Gastos de Seguros	2.400
4	1	12	3	5	4		62	1	Provincia de Río Negro	2.400
4	1	12	3	5	5				Comisiones y Gastos Bancarios	3.600
4	1	12	3	5	5		62	1	Provincia de Río Negro	3.600
4	1	12	3	7					Pasajes y Viáticos	19.200
4	1	12	3	7	1				Pasajes	4.800
4	1	12	3	7	1		62	1	Provincia de Río Negro	4.800
4	1	12	3	7	2				Viáticos	14.400
4	1	12	3	7	2		62	1	Provincia de Río Negro	14.400
4	1	12	3	8					Impuestos, Derechos y Tasas	840
4	1	12	3	8	3				Derechos y Tasas	840
4	1	12	3	8	3		62	1	Provincia de Río Negro	840
4	1	12	3	9					Otros Servicios	12.000
4	1	12	3	9	1				Servicios de Ceremonial	3.600
4	1	12	3	9	1		62	1	Provincia de Río Negro	3.600
4	1	12	3	9	3				Servicios de Vigilancia	8.400
4	1	12	3	9	3		62	1	Provincia de Río Negro	8.400
4	1	12	4						Bienes de Uso	310.000
4	1	12	4	3					Maquinaria y Equipo	220.000
4	1	12	4	3	4				Equipo de Comunicación y Señalamiento	30.000
4	1	12	4	3	4		62	1	Provincia de Río Negro	30.000
4	1	12	4	3	6				Equipo para Computación	120.000
4	1	12	4	3	6		62	1	Provincia de Río Negro	120.000
4	1	12	4	3	7				Equipo de Oficina y Muebles	70.000
4	1	12	4	3	7		62	1	Provincia de Río Negro	70.000
4	1	12	4	5					Libros, Revistas y Otros Elementos	20.000
									Coleccionables	
4	1	12	4	5			62	1	Provincia de Río Negro	20.000
4	1	12	4	8					Activos Intangibles	70.000
4	1	12	4	8	1				Programas de Computación	70.000
4	1	12	4	8	1		62	1	Provincia de Río Negro	70.000
TOTAL										1.188.411

M.E. y O. y S. P.
91

ACTIVIDAD 02
CONTROL REGION PATAGONIA

UNIDAD EJECUTORA
ORGANISMO REGULADOR DE SEGURIDAD DE PRESAS

DESCRIPCION DE LA ACTIVIDAD

La actividad principal del Organismo en la región Patagonia es la fiscalización de la seguridad de las presas concesionadas por el Estado Nacional, supervisando el cumplimiento de las tareas específicas que deben realizar las empresas concesionarias de las obras e incluye: la Fiscalización general de las obras e implementación y actualización permanente del Plan de Acción Durante Emergencias. Para contribuir al mejoramiento de la calidad de vida de las poblaciones ubicadas aguas abajo de las presas y facilitar la implementación de los sistemas de evacuación y mitigación de riesgos se desarrollan actividades de comunicación social a través de Reuniones Públicas.

Fiscalización general de las obras. Comprende la ejecución de todas las tareas de inspección de las obras, evaluación de informes, ensayos de compuertas, redacción de guías y normas, mantenimiento de archivo técnico, capacitación del personal, etc., necesarias para asegurar que se mantienen las más altas condiciones de seguridad de las obras de la región, compatibles con los conocimientos técnicos actuales.

Plan de Acción Durante Emergencias. Las Concesionarias deben elaborar y mantener actualizado un Plan de Acción Durante Emergencias (PADE) por cada obra y realizar ejercicios para comprobar el nivel de preparación de su personal para hacer frente a eventuales emergencias. El Organismo debe fiscalizar la ejecución y la efectividad de dichos ejercicios.

M. E. y O. y S. P.
2,

Reuniones Públicas. El Organismo debe realizar reuniones públicas para informar a la comunidad sobre el estado de seguridad de las obras que fiscaliza y sobre las distintas acciones que se desarrollan para su logro.



RECURSOS HUMANOS DE LA ACTIVIDAD 02

CARGO O CATEGORIA	CANTIDAD DE		RETRIBUCION DEL CARGO (Importe en Pesos)
	CARGOS	HORAS DE CATEDRA	

PERSONAL PERMANENTE

FUNCIONARIOS FUERA DE NIVEL

Vocal del ORSEP	1	45.600
Subtotal Escalafón	1	45.600

PERSONAL DEL ORGANISMO REGIONAL DE PRESAS COMAHUE

Jefe de Departamento	2	95.040
Semi Senior	1	30.000
Técnico I	1	27.600
Técnico II	1	20.400
Subtotal Escalafón	5	173.040


TOTAL ACTIVIDAD	6	218.640
-----------------	---	---------

M.E. y O. y S. P.
2)



ASIGNACION DE CREDITOS DE LA ACTIVIDAD 02


F	F	F	I	P	P	SPAR	U.	M	DENOMINACION	IMPORTE
I	N	F.	N	A	A		G.	ON		
N			C	L	L					
4									SERVICIOS ECONOMICOS	505.172
4	1								Energia, Combustibles y Mineria	505.172
4	1	12							Recursos Propios	505.172
4	1	12	1						Gastos en Personal	339.612
4	1	12	1	1					Personal Permanente	334.612
4	1	12	1	1	1				Retribucion Del Cargo	218.640
4	1	12	1	1	1	26	1		Provincia del Chubut	218.640
4	1	12	1	1	3				Retribuciones que no hacen al Cargo	3.652
4	1	12	1	1	3	26	1		Provincia del Chubut	3.652
4	1	12	1	1	4				Sueldo Anual Complementario y Otros Beneficios	18.524
4	1	12	1	1	4	26	1		Provincia del Chubut	18.524
4	1	12	1	1	6				Contribuciones Patronales	57.796
4	1	12	1	1	6	26	1		Provincia del Chubut	57.796
4	1	12	1	1	7				Complementos	36.000
4	1	12	1	1	7	26	1		Provincia del Chubut	36.000
4	1	12	1	6					Beneficios y Compensaciones	5.000
4	1	12	1	6		26	1		Provincia del Chubut	5.000
4	1	12	2						Bienes de Consumo	15.000
4	1	12	2	1					Productos Alimenticios, Agropecuarios y Forestales	1.920
4	1	12	2	1	1				Alimentos para Personas	1.200
4	1	12	2	1	1	26	1		Provincia del Chubut	1.200
4	1	12	2	1	4				Productos Agroforestales	240
4	1	12	2	1	4	26	1		Provincia del Chubut	240
4	1	12	2	1	5				Madera, Corcho y sus Manufacturas	480
4	1	12	2	1	5	26	1		Provincia del Chubut	480
4	1	12	2	3					Productos de Papel, Carton e Impresos	3.840
4	1	12	2	3	1				Papel de Escritorio y Carton	360
4	1	12	2	3	1	26	1		Provincia del Chubut	360
4	1	12	2	3	2				Papel para Computacion	480
4	1	12	2	3	2	26	1		Provincia del Chubut	480
4	1	12	2	3	3				Productos de Artes Graficas	1.800
4	1	12	2	3	3	26	1		Provincia del Chubut	1.800
4	1	12	2	3	5				Libros, Revistas y Periodicos	1.200
4	1	12	2	3	5	26	1		Provincia del Chubut	1.200
4	1	12	2	5					Productos Quimicos, Combustibles y Lubricantes	4.440
4	1	12	2	5	5				Tintas, Pinturas y Colorantes	3.600
4	1	12	2	5	5	26	1		Provincia del Chubut	3.600
4	1	12	2	5	6				Combustibles y Lubricantes	840
4	1	12	2	5	6	26	1		Provincia del Chubut	840
4	1	12	2	6					Productos de Minerales No Metalicos	600
4	1	12	2	6	9				Otros N.E.P.	600
4	1	12	2	6	9	26	1		Provincia del Chubut	600
4	1	12	2	7					Productos Metalicos	600
4	1	12	2	7	9				Otros N.E.P.	600
4	1	12	2	7	9	26	1		Provincia del Chubut	600
4	1	12	2	9					Otros Bienes de Consumo	3.600
4	1	12	2	9	1				Elementos de Limpieza	600
4	1	12	2	9	1	26	1		Provincia del Chubut	600
4	1	12	2	9	2				Utiles de Escritorio, Oficina y Enseñanza	600
4	1	12	2	9	2	26	1		Provincia del Chubut	600
4	1	12	2	9	3				Utiles y Materiales Electricos	600
4	1	12	2	9	3	26	1		Provincia del Chubut	600
4	1	12	2	9	6				Repuestos y Accesorios	1.800
4	1	12	2	9	6	26	1		Provincia del Chubut	1.800





ASIGNACION DE CREDITOS DE LA ACTIVIDAD 02


FIN	FUN	F.F.	INC	PAR	PAR	SPAR	U. G.	MON	DENOMINACION	IMPORTE
4	1	12	3						Servicios No Personales	150.560
4	1	12	3	1					Servicios Basicos	28.760
4	1	12	3	1	1				Energia Electrica	1.200
4	1	12	3	1	1	26	1		Provincia del Chubut	1.200
4	1	12	3	1	2				Agua	360
4	1	12	3	1	2	26	1		Provincia del Chubut	360
4	1	12	3	1	3				Gas	600
4	1	12	3	1	3	26	1		Provincia del Chubut	600
4	1	12	3	1	4				Telefonos, Telex y Telefax	24.000
4	1	12	3	1	4	26	1		Provincia del Chubut	24.000
4	1	12	3	1	5				Correos y Telegrafo	600
4	1	12	3	1	5	26	1		Provincia del Chubut	600
4	1	12	3	2					Alquileres y Derechos	30.000
4	1	12	3	2	1				Alquiler de Edificios y Locales	12.000
4	1	12	3	2	1	26	1		Provincia del Chubut	12.000
4	1	12	3	2	2				Alquiler de Maquinaria y Equipo	15.600
4	1	12	3	2	2	26	1		Provincia del Chubut	15.600
4	1	12	3	2	9				Otros N.E.P.	2.400
4	1	12	3	2	9	26	1		Provincia del Chubut	2.400
4	1	12	3	3					Mantenimiento, Reparacion y Limpieza	12.600
4	1	12	3	3	1				Mantenimiento y Reparacion de Edificios Y Locales	6.000
4	1	12	3	3	1	26	1		Provincia del Chubut	6.000
4	1	12	3	3	3				Mantenimiento y Reparacion de Maquinaria y Equipo	600
4	1	12	3	3	3	26	1		Provincia del Chubut	600
4	1	12	3	3	5				Limpieza, Aseo y Fumigacion	6.000
4	1	12	3	3	5	26	1		Provincia del Chubut	6.000
4	1	12	3	4					Servicios Tecnicos y Profesionales	16.320
4	1	12	3	4	1				Estudios, Investigaciones y Proyectos De Factibilidad	8.160
4	1	12	3	4	1	26	1		Provincia del Chubut	8.160
4	1	12	3	4	3				Juridicos	2.040
4	1	12	3	4	3	26	1		Provincia del Chubut	2.040
4	1	12	3	4	5				De Capacitacion	4.080
4	1	12	3	4	5	26	1		Provincia del Chubut	4.080
4	1	12	3	4	6				De Informatica y Sistemas Computarizados	2.040
4	1	12	3	4	6	26	1		Provincia del Chubut	2.040
4	1	12	3	5					Servicios Comerciales y Financieros	2.400
4	1	12	3	5	3				Imprenta, Publicaciones y Reproducciones	1.200
4	1	12	3	5	3	26	1		Provincia del Chubut	1.200
4	1	12	3	5	4				Primas y Gastos de Seguros	600
4	1	12	3	5	4	26	1		Provincia del Chubut	600
4	1	12	3	5	5				Comisiones y Gastos Bancarios	600
4	1	12	3	5	5	26	1		Provincia del Chubut	600
4	1	12	3	7					Pasajes y Viaticos	55.280
4	1	12	3	7	1				Pasajes	14.720
4	1	12	3	7	1	26	1		Provincia del Chubut	14.720
4	1	12	3	7	2				Viaticos	40.560
4	1	12	3	7	2	26	1		Provincia del Chubut	40.560
4	1	12	3	8					Impuestos, Derechos y Tasas	5.280
4	1	12	3	8	2				Impuestos Directos	2.400
4	1	12	3	8	2	26	1		Provincia del Chubut	2.400
4	1	12	3	8	3				Derechos y Tasas	2.520
4	1	12	3	8	3	26	1		Provincia del Chubut	2.520
4	1	12	3	8	4				Multas, Recargos y Gastos Judiciales	360
4	1	12	3	8	4	26	1		Provincia del Chubut	360





ASIGNACION DE CREDITOS DE LA ACTIVIDAD 02

F I N	F U N	F. F.	I N C	P P A L	P A R	SPAR	U. G.	M O N	DENOMINACION	IMPORTE
4	1	12	3	9					Otros Servicios	1.920
4	1	12	3	9	1				Servicios de Ceremonial	720
4	1	12	3	9	1		26	1	Provincia del Chubut	720
4	1	12	3	9	3				Servicios de Vigilancia	1.200
4	1	12	3	9	3		26	1	Provincia del Chubut	1.200
TOTAL										605.172



ACTIVIDAD 03
CONTROL REGION COMAHUE

UNIDAD EJECUTORA
ORGANISMO REGULADOR DE SEGURIDAD DE PRESAS

DESCRIPCION DE LA ACTIVIDAD

La actividad principal del Organismo en la región Comahue es la fiscalización de la seguridad de las presas concesionadas por el Estado Nacional, supervisando el cumplimiento de las tareas específicas que deben realizar las empresas concesionarias de las obras e incluye: la Fiscalización general de las obras, Auditorías Técnicas del Consultor Independiente e implementación y actualización permanente del Plan de Acción Durante Emergencias. Para contribuir al mejoramiento de la calidad de vida de las poblaciones ubicadas aguas abajo de las presas y facilitar la implementación de los sistemas de evacuación y mitigación de riesgos se desarrollan actividades de comunicación social a través de Reuniones Públicas.

Fiscalización general de las obras. Comprende la ejecución de todas las tareas de inspección de las obras, evaluación de informes, ensayos de compuertas, redacción de guías y normas, mantenimiento de archivo técnico, capacitación del personal, etc., necesarias para asegurar que se mantienen las más altas condiciones de seguridad de las obras de la región, compatibles con los conocimientos técnicos actuales.

Auditorías Técnicas de Consultores Independientes. Los Contratos de Concesión establecen la intervención periódica de Consultores Independientes de las obras, con el objeto de realizar la auditoría técnica de las mismas. El Organismo debe designar el o los expertos que se desempeñan como Consultores Independientes, coordinar con las concesionarias los aspectos técnicos a revisar, la información a proveer a los consultores, las visitas de inspección de estos a las obras y por último, fiscalizar la ejecución de las obras de mantenimiento o corrección que recomienden.

Plan de Acción Durante Emergencias. Las Concesionarias deben mantener actualizado un Plan de Acción Durante Emergencias (PADE) por cada obra y realizar



ejercicios para comprobar el nivel de preparación de su personal para hacer frente a eventuales emergencias. El Organismo debe fiscalizar la ejecución y la efectividad de dichos ejercicios.

Reuniones Públicas. El Organismo debe realizar reuniones públicas para informar a la comunidad sobre el estado de seguridad de las obras que fiscaliza y sobre las distintas acciones que se desarrollan para su logro.

3

P.
21

5718

RECURSOS HUMANOS DE LA ACTIVIDAD 03

CARGO O CATEGORIA	CANTIDAD DE		RETRIBUCION DEL CARGO (Importe en Pesos)
	CARGOS	HORAS DE CATEDRA	

PERSONAL PERMANENTE

FUNCIONARIOS FUERA DE NIVEL

Vocal del ORSEP	1	45.600
Subtotal Escalafón	1	45.600

PERSONAL DEL ORGANISMO REGIONAL DE
PRESAS COMAHUE

Jefe de Departamento	2	95.040
Senior A	4	172.800
Técnico I	2	55.200
Subtotal Escalafón	8	323.040

TOTAL ACTIVIDAD	9	368.640
-----------------	---	---------

M.E. y O. y S. P.
9,

ASIGNACION DE CREDITOS DE LA ACTIVIDAD 03

F I N	F U N	F. F.	I N C	P P A L	P A R	SPAR	U. G.	M O N	DENOMINACION	IMPORTE
4									SERVICIOS ECONOMICOS	743.741
4	1								Energia, Combustibles y Mineria	743.741
4	1	12							Recursos Propios	743.741
4	1	12	1						Gastos en Personal	846.417
4	1	12	1	1					Personal Permanente	539.477
4	1	12	1	1	1				Retribucion Del Cargo	368.640
4	1	12	1	1	1	62	1		Provincia de Río Negro	368.640
4	1	12	1	1	3				Retribuciones que no hacen al Cargo	6.157
4	1	12	1	1	3	62	1		Provincia de Río Negro	6.157
4	1	12	1	1	4				Sueldo Anual Complementario y Otros Beneficios	31.233
4	1	12	1	1	4	62	1		Provincia de Río Negro	31.233
4	1	12	1	1	6				Contribuciones Patronales	97.447
4	1	12	1	1	6	62	1		Provincia de Río Negro	97.447
4	1	12	1	1	7				Complementos	36.000
4	1	12	1	1	7	62	1		Provincia de Río Negro	36.000
4	1	12	1	4					Asignaciones Familiares	2.340
4	1	12	1	4		62	1		Provincia de Río Negro	2.340
4	1	12	1	6					Beneficios y Compensaciones	4.600
4	1	12	1	6		62	1		Provincia de Río Negro	4.600
4	1	12	2						Bienes de Consumo	11.904
4	1	12	2	1					Productos Alimenticios, Agropecuarios y Forestales	1.320
4	1	12	2	1	1				Alimentos para Personas	720
4	1	12	2	1	1	62	1		Provincia de Río Negro	720
4	1	12	2	1	4				Productos Agroforestales	240
4	1	12	2	1	4	62	1		Provincia de Río Negro	240
4	1	12	2	1	5				Madera, Corcho y sus Manufacturas	360
4	1	12	2	1	5	62	1		Provincia de Río Negro	360
4	1	12	2	3					Productos de Papel, Carton e Impresos	2.064
4	1	12	2	3	1				Papel de Escritorio y Carton	720
4	1	12	2	3	1	62	1		Provincia de Río Negro	720
4	1	12	2	3	3				Productos de Artes Graficas	480
4	1	12	2	3	3	62	1		Provincia de Río Negro	480
4	1	12	2	3	5				Libros, Revistas y Periodicos	864
4	1	12	2	3	5	62	1		Provincia de Río Negro	864
4	1	12	2	4					Productos de Cuero y Caucho	240
4	1	12	2	4	3				Articulos de Caucho	240
4	1	12	2	4	3	62	1		Provincia de Río Negro	240
4	1	12	2	5					Productos Quimicos, Combustibles y Lubricantes	3.360
4	1	12	2	5	5				Tintas, Pinturas y Colorantes	1.200
4	1	12	2	5	5	62	1		Provincia de Río Negro	1.200
4	1	12	2	5	6				Combustibles y Lubricantes	1.680
4	1	12	2	5	6	62	1		Provincia de Río Negro	1.680
4	1	12	2	5	9				Otros N.E.P.	480
4	1	12	2	5	9	62	1		Provincia de Río Negro	480
4	1	12	2	6					Productos de Minerales No Metalicos	360
4	1	12	2	6	2				Productos de Vidrio	240
4	1	12	2	6	2	62	1		Provincia de Río Negro	240
4	1	12	2	6	5				Cemento, Cal y Yeso	120
4	1	12	2	6	5	62	1		Provincia de Río Negro	120
4	1	12	2	7					Productos Metalicos	240
4	1	12	2	7	9				Otros N.E.P.	240
4	1	12	2	7	9	62	1		Provincia de Río Negro	240
4	1	12	2	9					Otros Bienes de Consumo	4.320
4	1	12	2	9	2				Utiles de Escritorio, Oficina y Enseñanza	1.200

M.E. y
O. y S. P.

2.

5720

ASIGNACION DE CREDITOS DE LA ACTIVIDAD 03

F I N	F U N	F. F.	I N C	P P A L	P A R	SPAR	U. G.	M O N	DENOMINACION	IMPORTE
4	1	12	2	9	2		62	1	Provincia de Río Negro	1.200
4	1	12	2	9	3				Útiles y Materiales Electricos	600
4	1	12	2	9	3		62	1	Provincia de Río Negro	600
4	1	12	2	9	4				Utensilios de Cocina y Comedor	120
4	1	12	2	9	4		62	1	Provincia de Río Negro	120
4	1	12	2	9	6				Repuestos y Accesorios	2.400
4	1	12	2	9	6		62	1	Provincia de Río Negro	2.400
4	1	12	3						Servicios No Personales	186.420
4	1	12	3	1					Servicios Basicos	33.200
4	1	12	3	1	1				Energia Electrica	6.000
4	1	12	3	1	1		62	1	Provincia de Río Negro	6.000
4	1	12	3	1	3				Gas	800
4	1	12	3	1	3		62	1	Provincia de Río Negro	800
4	1	12	3	1	4				Telefonos, Telex y Telefax	24.000
4	1	12	3	1	4		62	1	Provincia de Río Negro	24.000
4	1	12	3	1	5				Correos y Telegrafo	2.400
4	1	12	3	1	5		62	1	Provincia de Río Negro	2.400
4	1	12	3	2					Alquileres y Derechos	13.200
4	1	12	3	2	1				Alquiler de Edificios y Locales	1.200
4	1	12	3	2	1		62	1	Provincia de Río Negro	1.200
4	1	12	3	2	2				Alquiler de Maquinaria y Equipo	12.000
4	1	12	3	2	2		62	1	Provincia de Río Negro	12.000
4	1	12	3	3					Mantenimiento, Reparacion y Limpieza	25.200
4	1	12	3	3	1				Mantenimiento y Reparacion de Edificios Y Locales	10.800
4	1	12	3	3	1		62	1	Provincia de Río Negro	10.800
4	1	12	3	3	3				Mantenimiento y Reparacion de Maquinaria y Equipo	2.400
4	1	12	3	3	3		62	1	Provincia de Río Negro	2.400
4	1	12	3	3	5				Limpieza, Aseo y Fumigacion	12.000
4	1	12	3	3	5		62	1	Provincia de Río Negro	12.000
4	1	12	3	4					Servicios Tecnicos y Profesionales	56.100
4	1	12	3	4	1				Estudios, Investigaciones y Proyectos De Factibilidad	51.000
4	1	12	3	4	1		62	1	Provincia de Río Negro	51.000
4	1	12	3	4	5				De Capacitacion	3.060
4	1	12	3	4	5		62	1	Provincia de Río Negro	3.060
4	1	12	3	4	6				De Informatica y Sistemas Computarizados	1.020
4	1	12	3	4	6		62	1	Provincia de Río Negro	1.020
4	1	12	3	4	9				Otros N.E.P.	1.020
4	1	12	3	4	9		62	1	Provincia de Río Negro	1.020
4	1	12	3	5					Servicios Comerciales y Financieros	6.480
4	1	12	3	5	1				Transporte	480
4	1	12	3	5	1		62	1	Provincia de Río Negro	480
4	1	12	3	5	3				Imprenta, Publicaciones y Reproducciones	1.200
4	1	12	3	5	3		62	1	Provincia de Río Negro	1.200
4	1	12	3	5	4				Primas y Gastos de Seguros	2.400
4	1	12	3	5	4		62	1	Provincia de Río Negro	2.400
4	1	12	3	5	5				Comisiones y Gastos Bancarios	2.400
4	1	12	3	5	5		62	1	Provincia de Río Negro	2.400
4	1	12	3	7					Pasajes y Viaticos	26.400
4	1	12	3	7	1				Pasajes	6.000
4	1	12	3	7	1		62	1	Provincia de Río Negro	6.000
4	1	12	3	7	2				Viaticos	20.400
4	1	12	3	7	2		62	1	Provincia de Río Negro	20.400
4	1	12	3	8					Impuestos, Derechos y Tasas	840
4	1	12	3	8	3				Derechos y Tasas	840


M. E. y
O. y S. P.

9,

5721

ASIGNACION DE CREDITOS DE LA ACTIVIDAD 03

F I N	F U N	F. F.	I N C	P P A L	P A R	SPAR	U. G.	M O N	DENOMINACION	IMPORTE
4	1	12	3	8	3		62	1	Provincia de Río Negro	840
4	1	12	3	9					Otros Servicios	24.000
4	1	12	3	9	3				Servicios de Vigilancia	24.000
4	1	12	3	9	3		62	1	Provincia de Río Negro	24.000
TOTAL										743.741



ACTIVIDAD 04
CONTROL REGION CUYO-CENTRO

UNIDAD EJECUTORA
ORGANISMO REGULADOR DE SEGURIDAD DE PRESAS


DESCRIPCION DE LA ACTIVIDAD

La actividad principal del Organismo en esta región es la fiscalización de la seguridad de las presas concesionadas por el Estado Nacional, supervisando el cumplimiento de las tareas específicas que deben realizar las empresas concesionarias de las obras e incluye: la Fiscalización general de las obras, Auditorías Técnicas del Consultor Independiente e implementación y actualización permanente del Plan de Acción Durante Emergencias. Para contribuir al mejoramiento de la calidad de vida de las poblaciones ubicadas aguas abajo de las presas y facilitar la implementación de los sistemas de evacuación y mitigación de riesgos se desarrollan actividades de comunicación social a través de Reuniones Públicas.

Fiscalización general de las obras. Comprende la ejecución de todas las tareas de inspección de las obras, evaluación de informes, ensayos de compuertas, redacción de guías y normas, mantenimiento de archivo técnico, capacitación del personal, etc., necesarias para asegurar que se mantienen las más altas condiciones de seguridad de las obras de la región, compatibles con los conocimientos técnicos actuales.


Auditorías Técnicas de Consultores Independientes. Los Contratos de Concesión establecen la intervención periódica de Consultores Independientes de las obras, con el objeto de realizar la auditoría técnica de las mismas. El Organismo debe designar el o los expertos que se desempeñan como Consultores Independientes, coordinar con las concesionarias los aspectos técnicos a revisar, la información a proveer a los consultores, las visitas de inspección de estos a las obras y por último, fiscalizar la ejecución de las obras de mantenimiento o corrección que recomienden.

Plan de Acción Durante Emergencias. Las Concesionarias deben elaborar y mantener actualizado un Plan de Acción Durante Emergencias (PADE) por cada concesionaria y realizar ejercicios para comprobar el nivel de preparación de su personal para hacer frente a



eventuales emergencias. El Organismo debe fiscalizar la ejecución y la efectividad de dichos ejercicios.

Reuniones Públicas. El Organismo debe realizar reuniones públicas para informar a la comunidad sobre el estado de seguridad de las obras que fiscaliza y sobre las distintas acciones que se desarrollan para su logro.





RECURSOS HUMANOS DE LA ACTIVIDAD 04

CARGO O CATEGORIA	CANTIDAD DE		RETRIBUCION DEL CARGO (Importe en Pesos)
	CARGOS	HORAS DE CATEDRA	

PERSONAL PERMANENTE


FUNCIONARIOS FUERA DE NIVEL

Vocal del ORSEP	1	45.600
Subtotal Escalafón	1	45.600

PERSONAL DEL ORGANISMO REGIONAL DE PRESAS COMAHUE

Jefe de Departamento	3	142.560
Senior A	5	216.000
Técnico I	2	55.200
Técnico II	2	40.800
Subtotal Escalafón	12	454.560


TOTAL ACTIVIDAD	13	500.160
-----------------	----	---------





ASIGNACION DE CREDITOS DE LA ACTIVIDAD 04


F I N	F U N	F. F.	I N C	P P A L	P A R	SPAR	U. G.	M O N	DENOMINACION	IMPORTE
4									SERVICIOS ECONOMICOS	1.056.478
4	1								Energía, Combustibles y Minería	1.056.478
4	1	12							Recursos Propios	1.056.478
4	1	12	1						Gastos en Personal	728.302
4	1	12	1	1					Personal Permanente	719.102
4	1	12	1	1	1				Retribucion Del Cargo	500.160
4	1	12	1	1	1		50	1	Provincia de Mendoza	500.160
4	1	12	1	1	3				Retribuciones que no hacen al Cargo	8.353
4	1	12	1	1	3		50	1	Provincia de Mendoza	8.353
4	1	12	1	1	4				Sueldo Anual Complementario y Otros Beneficios	42.376
4	1	12	1	1	4		50	1	Provincia de Mendoza	42.376
4	1	12	1	1	6				Contribuciones Patronales	132.213
4	1	12	1	1	6		50	1	Provincia de Mendoza	132.213
4	1	12	1	1	7				Complementos	36.000
4	1	12	1	1	7		50	1	Provincia de Mendoza	36.000
4	1	12	1	6					Beneficios y Compensaciones	9.200
4	1	12	1	6			50	1	Provincia de Mendoza	9.200
4	1	12	2						Bienes de Consumo	61.464
4	1	12	2	1					Productos Alimenticios, Agropecuarios y Forestales	6.480
4	1	12	2	1	1				Alimentos para Personas	5.760
4	1	12	2	1	1		50	1	Provincia de Mendoza	5.760
4	1	12	2	1	5				Madera, Corcho y sus Manufacturas	720
4	1	12	2	1	5		50	1	Provincia de Mendoza	720
4	1	12	2	3					Productos de Papel, Carton e Impresos	13.800
4	1	12	2	3	1				Papel de Escritorio y Carton	1.800
4	1	12	2	3	1		50	1	Provincia de Mendoza	1.800
4	1	12	2	3	2				Papel para Computacion	3.600
4	1	12	2	3	2		50	1	Provincia de Mendoza	3.600
4	1	12	2	3	3				Productos de Artes Graficas	1.800
4	1	12	2	3	3		50	1	Provincia de Mendoza	1.800
4	1	12	2	3	4				Productos de Papel y Carton	1.800
4	1	12	2	3	4		50	1	Provincia de Mendoza	1.800
4	1	12	2	3	5				Libros, Revistas y Periodicos	4.800
4	1	12	2	3	5		50	1	Provincia de Mendoza	4.800
4	1	12	2	5					Productos Químicos, Combustibles y Lubricantes	23.520
4	1	12	2	5	4				Insecticidas, Fumigantes y Otros	720
4	1	12	2	5	4		50	1	Provincia de Mendoza	720
4	1	12	2	5	5				Tintas, Pinturas y Colorantes	2.400
4	1	12	2	5	5		50	1	Provincia de Mendoza	2.400
4	1	12	2	5	6				Combustibles y Lubricantes	19.200
4	1	12	2	5	6		50	1	Provincia de Mendoza	19.200
4	1	12	2	5	8				Productos de Material Plastico	1.200
4	1	12	2	5	8		50	1	Provincia de Mendoza	1.200
4	1	12	2	9					Otros Bienes de Consumo	17.664
4	1	12	2	9	1				Elementos de Limpieza	3.900
4	1	12	2	9	1		50	1	Provincia de Mendoza	3.900
4	1	12	2	9	2				Utiles de Escritorio, Oficina y Enseñanza	2.700
4	1	12	2	9	2		50	1	Provincia de Mendoza	2.700
4	1	12	2	9	3				Utiles y Materiales Electricos	504
4	1	12	2	9	3		50	1	Provincia de Mendoza	504
4	1	12	2	9	4				Utensilios de Cocina y Comedor	480
4	1	12	2	9	4		50	1	Provincia de Mendoza	480
4	1	12	2	9	6				Repuestos y Accesorios	10.080
4	1	12	2	9	6		50	1	Provincia de Mendoza	10.080





ASIGNACION DE CREDITOS DE LA ACTIVIDAD 04

F I N	F U N	F. F.	I N C	P A L	P A R	SPAR	U. G.	M O N	DENOMINACION	IMPORTE
4	1	12	3						Servicios No Personales	266.712
4	1	12	3	1					Servicios Basicos	32.040
4	1	12	3	1	1				Energia Electrica	3.240
4	1	12	3	1	1		50	1	Provincia de Mendoza	3.240
4	1	12	3	1	2				Agua	1.500
4	1	12	3	1	2		50	1	Provincia de Mendoza	1.500
4	1	12	3	1	3				Gas	900
4	1	12	3	1	3		50	1	Provincia de Mendoza	900
4	1	12	3	1	4				Telefonos, Telex y Telefax	25.200
4	1	12	3	1	4		50	1	Provincia de Mendoza	25.200
4	1	12	3	1	5				Correos y Telegrafo	1.200
4	1	12	3	1	5		50	1	Provincia de Mendoza	1.200
4	1	12	3	3					Mantenimiento, Reparacion y Limpieza	28.800
4	1	12	3	3	1				Mantenimiento y Reparacion de Edificios Y Locales	12.240
4	1	12	3	3	1		50	1	Provincia de Mendoza	12.240
4	1	12	3	3	2				Mantenimiento y Reparacion de Vehiculos	14.400
4	1	12	3	3	2		50	1	Provincia de Mendoza	14.400
4	1	12	3	3	3				Mantenimiento y Reparacion de Maquinaria y Equipo	960
4	1	12	3	3	3		50	1	Provincia de Mendoza	960
4	1	12	3	3	5				Limpieza, Aseo y Fumigacion	1.200
4	1	12	3	3	5		50	1	Provincia de Mendoza	1.200
4	1	12	3	4					Servicios Tecnicos y Profesionales	60.384
4	1	12	3	4	1				Estudios, Investigaciones y Proyectos De Factibilidad	60.384
4	1	12	3	4	1		50	1	Provincia de Mendoza	60.384
4	1	12	3	5					Servicios Comerciales y Financieros	6.408
4	1	12	3	5	3				Imprenta, Publicaciones y Reproducciones	3.000
4	1	12	3	5	3		50	1	Provincia de Mendoza	3.000
4	1	12	3	5	4				Primas y Gastos de Seguros	2.208
4	1	12	3	5	4		50	1	Provincia de Mendoza	2.208
4	1	12	3	5	5				Comisiones y Gastos Bancarios	1.200
4	1	12	3	5	5		50	1	Provincia de Mendoza	1.200
4	1	12	3	7					Pasajes y Viaticos	103.680
4	1	12	3	7	1				Pasajes	26.640
4	1	12	3	7	1		50	1	Provincia de Mendoza	26.640
4	1	12	3	7	2				Viaticos	77.040
4	1	12	3	7	2		50	1	Provincia de Mendoza	77.040
4	1	12	3	8					Impuestos, Derechos y Tasas	3.600
4	1	12	3	8	2				Impuestos Directos	3.600
4	1	12	3	8	2		50	1	Provincia de Mendoza	3.600
4	1	12	3	9					Otros Servicios	31.800
4	1	12	3	9	3				Servicios de Vigilancia	31.800
4	1	12	3	9	3		50	1	Provincia de Mendoza	31.800
TOTAL										1.056.478





ACTIVIDAD 05
CONTROL REGION NOA

UNIDAD EJECUTORA
ORGANISMO REGULADOR DE SEGURIDAD DE PRESAS


DESCRIPCION DE LA ACTIVIDAD

La actividad principal del Organismo en la región NOA es la fiscalización de la seguridad de las presas concesionadas por el Estado Nacional, supervisando el cumplimiento de las tareas específicas que deben realizar las empresas concesionarias de las obras e incluye: la Fiscalización general de las obras, Auditorías Técnicas del Consultor Independiente e implementación y actualización permanente del Plan de Acción Durante Emergencias. Para contribuir al mejoramiento de la calidad de vida de las poblaciones ubicadas aguas abajo de las presas y facilitar la implementación de los sistemas de evacuación y mitigación de riesgos se desarrollan actividades de comunicación social a través de Reuniones Públicas.

Fiscalización general de las obras. Comprende la ejecución de todas las tareas de inspección de las obras, evaluación de informes, ensayos de compuertas, redacción de guías y normas, mantenimiento de archivo técnico, capacitación del personal, etc., necesarias para asegurar que se mantienen las más altas condiciones de seguridad de las obras de la región, compatibles con los conocimientos técnicos actuales.

Auditorías Técnicas de Consultores Independientes. Los Contratos de Concesión establecen la intervención periódica de Consultores Independientes de las obras, con el objeto de realizar la auditoría técnica de las mismas. El Organismo debe designar el o los expertos que se desempeñan como Consultores Independientes, coordinar con las concesionarias los aspectos técnicos a revisar, la información a proveer a los consultores, las visitas de inspección de estos a las obras y por último, fiscalizar la ejecución de las obras de mantenimiento o corrección que recomienden.


Plan de Acción Durante Emergencias. Las Concesionarias deben elaborar y mantener actualizado un Plan de Acción Durante Emergencias (PADE) por cada obra y realizar ejercicios para comprobar el nivel de preparación de su personal para hacer frente a





eventuales emergencias. El Organismo debe fiscalizar la ejecución y la efectividad de dichos ejercicios.

Reuniones Públicas. El Organismo debe realizar reuniones públicas para informar a la comunidad sobre el estado de seguridad de las obras que fiscaliza y sobre las distintas acciones que se desarrollan para su logro.





RECURSOS HUMANOS DE LA ACTIVIDAD 05

CARGO O CATEGORIA	CANTIDAD DE		RETRIBUCION DEL CARGO (Importe en Pesos)
	CARGOS	HORAS DE CATEDRA	

PERSONAL PERMANENTE


FUNCIONARIOS FUERA DE NIVEL

Vocal del ORSEP	1	45.600
Subtotal Escalafón	1	45.600

PERSONAL DEL ORGANISMO REGIONAL DE PRESAS COMAHUE

Jefe de Departamento	2	95.040
Senior A	2	86.400
Senior B	1	36.000
Técnico I	1	27.600
Técnico II	2	40.800
Subtotal Escalafón	8	285.840


TOTAL ACTIVIDAD	9	331.440
-----------------	---	---------



5730

ASIGNACION DE CREDITOS DE LA ACTIVIDAD 05

F I N	F U N	F. F.	I N C	P P A L	P A R	SPAR	U. G.	M O N	DENOMINACION	IMPORTE
4									SERVICIOS ECONOMICOS	734.917
4	1								Energia, Combustibles y Minería	734.917
4	1	12							Recursos Propios	734.917
4	1	12	1						Gastos en Personal	494.671
4	1	12	1	1					Personal Permanente	488.671
4	1	12	1	1	1				Retribucion Del Cargo	331.440
4	1	12	1	1	1		90	1	Provincia de Tucumán	331.440
4	1	12	1	1	3				Retribuciones que no hacen al Cargo	5.536
4	1	12	1	1	3		90	1	Provincia de Tucumán	5.536
4	1	12	1	1	4				Suelo Anual Complementario y Otros Beneficios	28.081
4	1	12	1	1	4		90	1	Provincia de Tucumán	28.081
4	1	12	1	1	6				Contribuciones Patronales	87.614
4	1	12	1	1	6		90	1	Provincia de Tucumán	87.614
4	1	12	1	1	7				Complementos	36.000
4	1	12	1	1	7		90	1	Provincia de Tucumán	36.000
4	1	12	1	6					Beneficios y Compensaciones	6.000
4	1	12	1	6			90	1	Provincia de Tucumán	6.000
4	1	12	2						Bienes de Consumo	23.280
4	1	12	2	1					Productos Alimenticios, Agropecuarios y Forestales	1.200
4	1	12	2	1	1				Alimentos para Personas	1.200
4	1	12	2	1	1		90	1	Provincia de Tucumán	1.200
4	1	12	2	3					Productos de Papel, Carton e Impresos	3.360
4	1	12	2	3	1				Papel de Escritorio y Carton	600
4	1	12	2	3	1		90	1	Provincia de Tucumán	600
4	1	12	2	3	2				Papel para Computacion	1.080
4	1	12	2	3	2		90	1	Provincia de Tucumán	1.080
4	1	12	2	3	3				Productos de Artes Graficas	600
4	1	12	2	3	3		90	1	Provincia de Tucumán	600
4	1	12	2	3	4				Productos de Papel y Carton	480
4	1	12	2	3	4		90	1	Provincia de Tucumán	480
4	1	12	2	3	5				Libros, Revistas y Periodicos	600
4	1	12	2	3	5		90	1	Provincia de Tucumán	600
4	1	12	2	5					Productos Quimicos, Combustibles y Lubricantes	10.200
4	1	12	2	5	4				Insecticidas, Fumigantes y Otros	240
4	1	12	2	5	4		90	1	Provincia de Tucumán	240
4	1	12	2	5	5				Tintas, Pinturas y Colorantes	360
4	1	12	2	5	5		90	1	Provincia de Tucumán	360
4	1	12	2	5	6				Combustibles y Lubricantes	8.880
4	1	12	2	5	6		90	1	Provincia de Tucumán	8.880
4	1	12	2	5	8				Productos de Material Plastico	240
4	1	12	2	5	8		90	1	Provincia de Tucumán	240
4	1	12	2	5	9				Otros N.E.P.	480
4	1	12	2	5	9		90	1	Provincia de Tucumán	480
4	1	12	2	9					Otros Bienes de Consumo	8.520
4	1	12	2	9	1				Elementos de Limpieza	240
4	1	12	2	9	1		90	1	Provincia de Tucumán	240
4	1	12	2	9	2				Utiles de Escritorio, Oficina y Enseñanza	1.200
4	1	12	2	9	2		90	1	Provincia de Tucumán	1.200
4	1	12	2	9	3				Utiles y Materiales Electricos	1.200
4	1	12	2	9	3		90	1	Provincia de Tucumán	1.200
4	1	12	2	9	4				Utensilios de Cocina y Comedor	360
4	1	12	2	9	4		90	1	Provincia de Tucumán	360
4	1	12	2	9	6				Repuestos y Accesorios	5.520
4	1	12	2	9	6		90	1	Provincia de Tucumán	5.520



5731

ASIGNACION DE CREDITOS DE LA ACTIVIDAD 05

F I N	F U N	F. F.	I N C	P P A L	P A R	SPAR	U. G.	M O N	DENOMINACION	IMPORTE
4	1	12	3						Servicios No Personales	216.966
4	1	12	3	1					Servicios Basicos	29.760
4	1	12	3	1	1				Energia Electrica	3.960
4	1	12	3	1	1		90	1	Provincia de Tucumán	3.960
4	1	12	3	1	2				Agua	600
4	1	12	3	1	2		90	1	Provincia de Tucumán	600
4	1	12	3	1	3				Gas	240
4	1	12	3	1	3		90	1	Provincia de Tucumán	240
4	1	12	3	1	4				Telefonos, Telex y Telefax	24.000
4	1	12	3	1	4		90	1	Provincia de Tucumán	24.000
4	1	12	3	1	5				Correos y Telegrafo	960
4	1	12	3	1	5		90	1	Provincia de Tucumán	960
4	1	12	3	2					Alquileres y Derechos	2.640
4	1	12	3	2	4				Alquiler de Fotocopiadoras	2.640
4	1	12	3	2	4		90	1	Provincia de Tucumán	2.640
4	1	12	3	3					Mantenimiento, Reparacion y Limpieza	28.440
4	1	12	3	3	1				Mantenimiento y Reparacion de Edificios Y Locales	15.000
4	1	12	3	3	1		90	1	Provincia de Tucumán	15.000
4	1	12	3	3	2				Mantenimiento y Reparacion de Vehiculos	8.160
4	1	12	3	3	2		90	1	Provincia de Tucumán	8.160
4	1	12	3	3	3				Mantenimiento y Reparacion de Maquinaria y Equipo	2.400
4	1	12	3	3	3		90	1	Provincia de Tucumán	2.400
4	1	12	3	3	5				Limpieza, Aseo y Fumigacion	2.880
4	1	12	3	3	5		90	1	Provincia de Tucumán	2.880
4	1	12	3	4					Servicios Tecnicos y Profesionales	56.406
4	1	12	3	4	1				Estudios, Investigaciones y Proyectos De Factibilidad	38.760
4	1	12	3	4	1		90	1	Provincia de Tucumán	38.760
4	1	12	3	4	2				Medicos y Sanitarios	816
4	1	12	3	4	2		90	1	Provincia de Tucumán	816
4	1	12	3	4	3				Juridicos	1.530
4	1	12	3	4	3		90	1	Provincia de Tucumán	1.530
4	1	12	3	4	5				De Capacitacion	3.264
4	1	12	3	4	5		90	1	Provincia de Tucumán	3.264
4	1	12	3	4	6				De Informatica y Sistemas Computarizados	1.020
4	1	12	3	4	6		90	1	Provincia de Tucumán	1.020
4	1	12	3	4	9				Otros N.E.P.	11.016
4	1	12	3	4	9		90	1	Provincia de Tucumán	11.016
4	1	12	3	5					Servicios Comerciales y Financieros	6.600
4	1	12	3	5	1				Transporte	360
4	1	12	3	5	1		90	1	Provincia de Tucumán	360
4	1	12	3	5	3				Imprenta, Publicaciones y Reproducciones	720
4	1	12	3	5	3		90	1	Provincia de Tucumán	720
4	1	12	3	5	4				Primas y Gastos de Seguros	1.920
4	1	12	3	5	4		90	1	Provincia de Tucumán	1.920
4	1	12	3	5	5				Comisiones y Gastos Bancarios	3.600
4	1	12	3	5	5		90	1	Provincia de Tucumán	3.600
4	1	12	3	7					Pasajes y Viaticos	57.600
4	1	12	3	7	1				Pasajes	15.600
4	1	12	3	7	1		90	1	Provincia de Tucumán	15.600
4	1	12	3	7	2				Viaticos	42.000
4	1	12	3	7	2		90	1	Provincia de Tucumán	42.000
4	1	12	3	8					Impuestos, Derechos y Tasas	7.680
4	1	12	3	8	2				Impuestos Directos	7.680
4	1	12	3	8	2		90	1	Provincia de Tucumán	7.680


M.E.
O. y S. P.

21

5732

ASIGNACION DE CREDITOS DE LA ACTIVIDAD 05


F I N	F U N	F. F.	I N C	P P A L	P A R	SPAR	U. G.	M O N	DENOMINACION	IMPORTE
4	1	12	3	9					Otros Servicios	27.840
4	1	12	3	9	3				Servicios de Vigilancia	27.840
4	1	12	3	9	3		90	1	Provincia de Tucumán	27.840
TOTAL										734.917



OTRAS CATEGORIAS PRESUPUESTARIAS 99
CONTRIBUCIONES AL TESORO NACIONAL

ASIGNACION DE CREDITO DE OTRAS CATEGORIAS PRESUPUESTARIAS 99

S G R U P O	F I N	F U N	F. F.	I N C	P P A L	P A R	SPAR	U. G.	M O N	DENOMINACION	IMPORTE
1										Erogaciones Figurativas	58.770
1 9											58.770
1 9 9											58.770
1 9 9 12										Recursos Propios	58.770
1 9 9 12 9										Gastos Figurativos	58.770
1 9 9 12 9 1										Gastos Fig. de la Adm. Nac.	58.770
										P/Transacciones Corrientes	
1 9 9 12 9 1 1										Contribucion a la Administracion Central	58.770
1 9 9 12 9 1 1							999			Tesoreria General de la Nacion	58.770
1 9 9 12 9 1 1							999	99	1	No Clasificado	58.770
TOTAL											58.770





ENTIDAD 658

COMISION NACIONAL DE COMERCIO EXTERIOR



I - GASTOS

FINALIDADES Y FUNCIONES

FIN	FUN	DENOMINACION	IMPORTE
4		SERVICIOS ECONOMICOS	2.938.022
4	7	Comercio, Turismo y Otros Servicios	2.938.022
		SUBTOTAL	2.938.022
TOTAL			2.938.022

FUENTES DE FINANCIAMIENTO

F.de F.	INCISO	DENOMINACION	IMPORTE
11		Tesoro Nacional	2.938.022
11	1	Gastos en Personal	2.329.025
11	2	Bienes de Consumo	93.000
11	3	Servicios No Personales	424.997
11	4	Bienes de Uso	91.000
TOTAL			2.938.022

M. E. y O. y S. P.
2)



CLASIFICACION ECONOMICA

CODIGO	DENOMINACION	IMPORTE
2100	Gastos Corrientes	2.847.022
2120	Gastos de Consumo	2.846.922
2121	Remuneraciones	2.329.025
2122	Bienes y Servicios	517.797
2123	Impuestos Indirectos	100
2150	Impuestos Directos	100
2200	Gastos de Capital	91.000
2210	Inversión Real Directa	91.000
2211	Formación Bruta de Capital Fijo	62.000
2214	Activos Intangibles	29.000
TOTAL		2.938.022

M. E. y O. y S. P.
21



II - RECURSOS

RECURSOS POR RUBROS


TIPO	CLASE	CONCEPTO	DENOMINACION	IMPORTE
41			Contribuciones Figurativas	2.938.022
41	1		Contribuciones para Financiar Gastos Corrientes	2.847.022
41	1	1	Contrib. de la Adm. Central para Financiar Gastos Corrientes	2.847.022
41	2		Contribuciones para Financiar Gastos de Capital	91.000
41	2	1	Contrib. de la Adm. Central para Financiar Gastos de Capital	91.000
TOTAL				2.938.022

M. E. y Q. y S. P.
2)



LISTADO DE PROGRAMAS Y CATEGORIAS EQUIVALENTES

CODIGO	DENOMINACION	UNIDAD EJECUTORA	CREDITO
16	Analisis y Regulacion de la Competencia Comercial Internacional	Comision Nacional de Comercio Exterior	2.938.022
TOTAL			2.938.022






PROGRAMA 16
ANALISIS Y REGULACION DE LA COMPETENCIA COMERCIAL
INTERNACIONAL

UNIDAD EJECUTORA
COMISION NACIONAL DE COMERCIO EXTERIOR

16-00-00-01

ASIGNACION DE CREDITOS DEL PROGRAMA 16


F I N	F U N	F. F.	I N C	P P A L	P A R	SPAR	U. G.	M O N	DENOMINACION	IMPORTE
4									SERVICIOS ECONOMICOS	2.938.022
4	7								Comercio, Turismo y Otros Servicios	2.938.022
4	7	11							Tesoro Nacional	2.938.022
4	7	11	1						Gastos en Personal	2.329.025
4	7	11	1	1					Personal Permanente	2.302.465
4	7	11	1	1	1				Retribucion Del Cargo	1.626.240
4	7	11	1	1	1		2	1	Capital Federal - Ciudad de Buenos Aires	1.626.240
4	7	11	1	1	3				Retribuciones que no hacen al Cargo	25.379
4	7	11	1	1	3		2	1	Capital Federal - Ciudad de Buenos Aires	25.379
4	7	11	1	1	4				Sueldo Anual Complementario y Otros Beneficios	158.668
4	7	11	1	1	4		2	1	Capital Federal - Ciudad de Buenos Aires	158.668
4	7	11	1	1	6				Contribuciones Patronales	399.734
4	7	11	1	1	6		2	1	Capital Federal - Ciudad de Buenos Aires	399.734
4	7	11	1	1	7				Complementos	92.444
4	7	11	1	1	7		2	1	Capital Federal - Ciudad de Buenos Aires	92.444
4	7	11	1	2					Personal Temporario	25.500
4	7	11	1	2	7				Contratos Especiales	25.500
4	7	11	1	2	7		2	1	Capital Federal - Ciudad de Buenos Aires	25.500
4	7	11	1	4					Asignaciones Familiares	1.060
4	7	11	1	4			2	1	Capital Federal - Ciudad de Buenos Aires	1.060
4	7	11	2						Bienes de Consumo	93.000
4	7	11	2	1					Productos Alimenticios, Agropecuarios y Forestales	8.100
4	7	11	2	1	1				Alimentos para Personas	8.000
4	7	11	2	1	1		2	1	Capital Federal - Ciudad de Buenos Aires	8.000
4	7	11	2	1	9				Otros N.E.P.	100
4	7	11	2	1	9		2	1	Capital Federal - Ciudad de Buenos Aires	100
4	7	11	2	2					Textiles y Vestuario	200
4	7	11	2	2	3				Confecciones Textiles	100
4	7	11	2	2	3		2	1	Capital Federal - Ciudad de Buenos Aires	100
4	7	11	2	2	9				Otros N.E.P.	100





ASIGNACION DE CREDITOS DEL PROGRAMA 16


F	F	F.	I	P	P	SPAR	U.	M	DENOMINACION	IMPORTE
I	U	F.	N	P	A		G.	O		
N	N		C	A	R			N		
4	7	11	2	2	9		2	1	Capital Federal - Ciudad de Buenos Aires	100
4	7	11	2	3					Productos de Papel, Carton e Impresos	39.085
4	7	11	2	3	1				Papel de Escritorio y Carton	20.000
4	7	11	2	3	1		2	1	Capital Federal - Ciudad de Buenos Aires	20.000
4	7	11	2	3	2				Papel para Computacion	100
4	7	11	2	3	2		2	1	Capital Federal - Ciudad de Buenos Aires	100
4	7	11	2	3	3				Productos de Artes Graficas	3.000
4	7	11	2	3	3		2	1	Capital Federal - Ciudad de Buenos Aires	3.000
4	7	11	2	3	4				Productos de Papel y Carton	5.000
4	7	11	2	3	4		2	1	Capital Federal - Ciudad de Buenos Aires	5.000
4	7	11	2	3	5				Libros, Revistas y Periodicos	10.885
4	7	11	2	3	5		2	1	Capital Federal - Ciudad de Buenos Aires	10.885
4	7	11	2	3	9				Otros N.E.P.	100
4	7	11	2	3	9		2	1	Capital Federal - Ciudad de Buenos Aires	100
4	7	11	2	4					Productos de Cuero y Caucho	600
4	7	11	2	4	4				Cubiertas y Camaras de Aire	500
4	7	11	2	4	4		2	1	Capital Federal - Ciudad de Buenos Aires	500
4	7	11	2	4	9				Otros N.E.P.	100
4	7	11	2	4	9		2	1	Capital Federal - Ciudad de Buenos Aires	100
4	7	11	2	5					Productos Quimicos, Combustibles y Lubricantes	6.600
4	7	11	2	5	2				Productos Farmaceuticos y Medicinales	500
4	7	11	2	5	2		2	1	Capital Federal - Ciudad de Buenos Aires	500
4	7	11	2	5	3				Abonos y Fertilizantes	100
4	7	11	2	5	3		2	1	Capital Federal - Ciudad de Buenos Aires	100
4	7	11	2	5	5				Tintas, Pinturas y Colorantes	500
4	7	11	2	5	5		2	1	Capital Federal - Ciudad de Buenos Aires	500
4	7	11	2	5	6				Combustibles y Lubricantes	4.900
4	7	11	2	5	6		2	1	Capital Federal - Ciudad de Buenos Aires	4.900
4	7	11	2	5	8				Productos de Material Plastico	500
4	7	11	2	5	8		2	1	Capital Federal - Ciudad de Buenos Aires	500
4	7	11	2	5	9				Otros N.E.P.	100
4	7	11	2	5	9		2	1	Capital Federal - Ciudad de Buenos Aires	100
4	7	11	2	7					Productos Metalicos	1.000
4	7	11	2	7	9				Otros N.E.P.	1.000
4	7	11	2	7	9		2	1	Capital Federal - Ciudad de Buenos Aires	1.000
4	7	11	2	9					Otros Bienes de Consumo	37.415
4	7	11	2	9	1				Elementos de Limpieza	200
4	7	11	2	9	1		2	1	Capital Federal - Ciudad de Buenos Aires	200
4	7	11	2	9	2				Utiles de Escritorio, Oficina y Enseñanza	22.899
4	7	11	2	9	2		2	1	Capital Federal - Ciudad de Buenos Aires	22.899
4	7	11	2	9	3				Utiles y Materiales Electricos	3.000
4	7	11	2	9	3		2	1	Capital Federal - Ciudad de Buenos Aires	3.000
4	7	11	2	9	6				Repuestos y Accesorios	11.216
4	7	11	2	9	6		2	1	Capital Federal - Ciudad de Buenos Aires	11.216
4	7	11	2	9	9				Otros N.E.P.	100
4	7	11	2	9	9		2	1	Capital Federal - Ciudad de Buenos Aires	100
4	7	11	3						Servicios No Personales	424.997
4	7	11	3	1					Servicios Basicos	93.248
4	7	11	3	1	1				Energia Electrica	30.000
4	7	11	3	1	1		2	1	Capital Federal - Ciudad de Buenos Aires	30.000
4	7	11	3	1	2				Agua	7.800
4	7	11	3	1	2		2	1	Capital Federal - Ciudad de Buenos Aires	7.800
4	7	11	3	1	4				Telefonos, Telex y Telefax	52.448





ASIGNACION DE CREDITOS DEL PROGRAMA 16


F I N	F U N	F. F.	I N C	P A R	P A R	SPAR	U. G.	M O N	DENOMINACION	IMPORTE
4	7	11	3	1	4		2	1	Capital Federal - Ciudad de Buenos Aires	52.448
4	7	11	3	1	5				Correos y Telegrafo	3.000
4	7	11	3	1	5		2	1	Capital Federal - Ciudad de Buenos Aires	3.000
4	7	11	3	2					Alquileres y Derechos	1.100
4	7	11	3	2	2				Alquiler de Maquinaria y Equipo	1.000
4	7	11	3	2	2		2	1	Capital Federal - Ciudad de Buenos Aires	1.000
4	7	11	3	2	9				Otros N.E.P.	100
4	7	11	3	2	9		2	1	Capital Federal - Ciudad de Buenos Aires	100
4	7	11	3	3					Mantenimiento, Reparacion y Limpieza	166.200
4	7	11	3	3	1				Mantenimiento y Reparacion de Edificios Y Locales	126.000
4	7	11	3	3	1		2	1	Capital Federal - Ciudad de Buenos Aires	126.000
4	7	11	3	3	2				Mantenimiento y Reparacion de Vehiculos	3.000
4	7	11	3	3	2		2	1	Capital Federal - Ciudad de Buenos Aires	3.000
4	7	11	3	3	3				Mantenimiento y Reparacion de Maquinaria y Equipo	10.000
4	7	11	3	3	3		2	1	Capital Federal - Ciudad de Buenos Aires	10.000
4	7	11	3	3	5				Limpieza, Aseo y Fumigacion	26.000
4	7	11	3	3	5		2	1	Capital Federal - Ciudad de Buenos Aires	26.000
4	7	11	3	3	9				Otros N.E.P.	1.200
4	7	11	3	3	9		2	1	Capital Federal - Ciudad de Buenos Aires	1.200
4	7	11	3	4					Servicios Tecnicos y Profesionales	11.349
4	7	11	3	4	2				Medicos y Sanitarios	1.190
4	7	11	3	4	2		2	1	Capital Federal - Ciudad de Buenos Aires	1.190
4	7	11	3	4	4				Contabilidad y Auditoria	4.760
4	7	11	3	4	4		2	1	Capital Federal - Ciudad de Buenos Aires	4.760
4	7	11	3	4	5				De Capacitacion	4.250
4	7	11	3	4	5		2	1	Capital Federal - Ciudad de Buenos Aires	4.250
4	7	11	3	4	6				De Informatica y Sistemas Computarizados	1.149
4	7	11	3	4	6		2	1	Capital Federal - Ciudad de Buenos Aires	1.149
4	7	11	3	5					Servicios Comerciales y Financieros	32.700
4	7	11	3	5	1				Transporte	1.000
4	7	11	3	5	1		2	1	Capital Federal - Ciudad de Buenos Aires	1.000
4	7	11	3	5	3				Imprenta, Publicaciones y Reproducciones	20.000
4	7	11	3	5	3		2	1	Capital Federal - Ciudad de Buenos Aires	20.000
4	7	11	3	5	4				Primas y Gastos de Seguros	9.000
4	7	11	3	5	4		2	1	Capital Federal - Ciudad de Buenos Aires	9.000
4	7	11	3	5	5				Comisiones y Gastos Bancarios	2.400
4	7	11	3	5	5		2	1	Capital Federal - Ciudad de Buenos Aires	2.400
4	7	11	3	5	9				Otros N.E.P.	300
4	7	11	3	5	9		2	1	Capital Federal - Ciudad de Buenos Aires	300
4	7	11	3	7					Pasajes y Viaticos	106.000
4	7	11	3	7	1				Pasajes	64.000
4	7	11	3	7	1		2	1	Capital Federal - Ciudad de Buenos Aires	64.000
4	7	11	3	7	2				Viaticos	40.000
4	7	11	3	7	2		2	1	Capital Federal - Ciudad de Buenos Aires	40.000
4	7	11	3	7	9				Otros N.E.P.	2.000
4	7	11	3	7	9		2	1	Capital Federal - Ciudad de Buenos Aires	2.000
4	7	11	3	8					Impuestos, Derechos y Tasas	900
4	7	11	3	8	1				Impuestos Indirectos	100
4	7	11	3	8	1		2	1	Capital Federal - Ciudad de Buenos Aires	100
4	7	11	3	8	2				Impuestos Directos	100
4	7	11	3	8	2		2	1	Capital Federal - Ciudad de Buenos Aires	100
4	7	11	3	8	3				Derechos y Tasas	200





ASIGNACION DE CREDITOS DEL PROGRAMA 16

F I N	F U N	F. F.	I N C	P P A L	P A R	SPAR	U. G.	M O N	DENOMINACION	IMPORTE
4	7	11	3	8	3		2	1	Capital Federal - Ciudad de Buenos Aires	200
4	7	11	3	8	4				Multas, Recargos y Gastos Judiciales	500
4	7	11	3	8	4		2	1	Capital Federal - Ciudad de Buenos Aires	500
4	7	11	3	9					Otros Servicios	13.500
4	7	11	3	9	1				Servicios de Ceremonial	1.000
4	7	11	3	9	1		2	1	Capital Federal - Ciudad de Buenos Aires	1.000
4	7	11	3	9	3				Servicios de Vigilancia	12.500
4	7	11	3	9	3		2	1	Capital Federal - Ciudad de Buenos Aires	12.500
4	7	11	4						Bienes de Uso	91.000
4	7	11	4	3					Maquinaria y Equipo	61.000
4	7	11	4	3	4				Equipo de Comunicacion y Senalamiento	15.000
4	7	11	4	3	4		2	1	Capital Federal - Ciudad de Buenos Aires	15.000
4	7	11	4	3	6				Equipo para Computacion	36.000
4	7	11	4	3	6		2	1	Capital Federal - Ciudad de Buenos Aires	36.000
4	7	11	4	3	7				Equipo de Oficina y Muebles	10.000
4	7	11	4	3	7		2	1	Capital Federal - Ciudad de Buenos Aires	10.000
4	7	11	4	5					Libros, Revistas y Otros Elementos	1.000
									Coleccionables	
4	7	11	4	5			2	1	Capital Federal - Ciudad de Buenos Aires	1.000
4	7	11	4	8					Activos Intangibles	29.000
4	7	11	4	8	1				Programas de Computacion	29.000
4	7	11	4	8	1		2	1	Capital Federal - Ciudad de Buenos Aires	29.000
TOTAL										2.938.022





RECURSOS HUMANOS DEL PROGRAMA 16

CARGO O CATEGORIA	CANTIDAD DE		RETRIBUCION DEL CARGO (Importe en Pesos)
	CARGOS	HORAS DE CATEDRA	

PERSONAL PERMANENTE

FUNCIONARIOS FUERA DE NIVEL

Presidente de la Comisión Nacional de Comercio Exterior	1	45.600
Vocales de la Comisión Nacional de Comercio Exterior	4	182.400
Secretario General de la Comisión Nacional de Comercio Exterior	1	38.400
Subtotal Escalafón	6	266.400

PERSONAL DE LA COMISION NACIONAL DE COMERCIO EXTERIOR

Gerente A	1	72.000
Gerente B	2	120.000
Coordinador A	2	108.000
Coordinador B	2	96.000
Senior A	4	168.000
Senior B	5	180.000
Semi Senior A	5	150.000
Semi Senior B	4	96.000
Junior I	4	72.000
Junior II	5	72.000
Administrativo I	7	92.400
Administrativo II	4	38.400
Administrativo III	2	14.400
Subtotal Escalafón	47	1.279.200

PERSONAL DEL SINAPA DECRETO 993/91

A	3	80.640
Subtotal Escalafón	3	80.640

TOTAL PROGRAMA	56	1.626.240
----------------	----	-----------



ENTIDAD 659

**ORGANO DE CONTROL DE LAS CONCESIONES DE LA
RED ACCESO A LA CIUDAD DE BUENOS AIRES**



POLITICA PRESUPUESTARIA DE LA ENTIDAD

El Organismo de Control de las Concesiones de la Red de Accesos a la Ciudad de Buenos Aires, creado mediante Decreto Nº 1994 del 23 de setiembre de 1993, tiene por objeto la supervisión, inspección, auditoría y seguimiento del cumplimiento de las obligaciones de los contratos de concesión para la construcción, conservación y explotación de las vías de acceso a la Ciudad de Buenos Aires, el servicio a los usuarios y la protección del medio ambiente, en sus aspectos técnicos, financieros y legales. Su competencia territorial comprende las áreas de la Capital Federal y de la provincia de Buenos Aires en las que se encuentran los accesos integrantes de la red, y se extiende a donde existan instalaciones operadas por los concesionarios para la prestación de los servicios, o vinculadas al objeto de las concesiones.

Las principales políticas presupuestarias para 1998 se detallan a continuación:

- Control técnico de los contratos de concesión: comprende el conjunto de acciones orientadas a la supervisión de los aspectos constructivos de la calidad de las obras, del cumplimiento de las metas físicas y plazos establecidos, de la adecuada conservación de la red, de la prestación al usuario de los servicios debidos, con el nivel de eficiencia y seguridad que correspondan, y de la necesaria preservación del medio ambiente.
- Control financiero de los contratos: abarca el control del cumplimiento de los contratos de concesión, en las diferentes etapas de construcción de obras, explotación y conservación, desde el punto de vista económico-financiero, impositivo y previsional. Comprende también la supervisión del mantenimiento de los seguros y garantías obligatorios para las concesionarias.
- Control legal de los contratos: incluye todas las actividades relativas al control jurídico de las concesiones, para asegurar el cumplimiento de las normas legales y contractuales que las regulan, y proponer las medidas que corresponda, cuando se detecten desvíos o transgresiones.
- Atención al usuario: es el conjunto de tareas que tiene por objeto satisfacer requerimientos de los usuarios y/o personas afectadas por la construcción y explotación de los accesos. Se prevé la realización de un programa de comunicación social, tendiente a la difusión de



4



los aspectos de conocimiento imprescindible para la comunidad y de una campaña de educación vial.

- Implementación de un sistema de gestión de tráfico y mantenimiento: con el asesoramiento técnico de la Universidad Nacional de La Plata, se implementará, por etapas, una central inteligente para el control y gestión del tráfico y el mantenimiento de la red de accesos, que permita acceder a la información necesaria y adoptar las medidas correspondientes a cada situación, en tiempo real.
- Asesoramiento a la Secretaría de Obras Públicas: el Organo continuará asesorando en materia de proyectos de accesos a grandes ciudades, en cumplimiento de las funciones encomendadas por el artículo 22º inciso c) del Marco Regulatorio aprobado por Decreto N° 1994/93.

~

M. E. y O. y S. P.
20



I - GASTOS

FINALIDADES Y FUNCIONES

FIN	FUN	DENOMINACION	IMPORTE
4		SERVICIOS ECONOMICOS	6.742.600
4	3	Transporte	5.742.600
		SUBTOTAL	5.742.600
		Gastos Figurativos	434.400
TOTAL			6.177.000

FUENTES DE FINANCIAMIENTO

F.de F.	INCISO	DENOMINACION	IMPORTE
11		Tesoro Nacional	837.000
11	1	Gastos en Personal	837.000
12		Recursos Propios	5.340.000
12	1	Gastos en Personal	2.371.500
12	2	Bienes de Consumo	91.000
12	3	Servicios No Personales	1.043.100
12	4	Bienes de Uso	500.000
12	5	Transferencias	900.000
12	9	Gastos Figurativos	434.400
TOTAL			6.177.000

M. E. y O. y S. P.
21



II - RECURSOS

RECURSOS POR RUBROS

TIPO	CLASE	CONCEPTO	DENOMINACION	IMPORTE
12			Ingresos No Tributarios	5.340.000
12	1		Tasas	5.340.000
12	1	9	Otras	5.340.000
41			Contribuciones Figurativas	837.000
41	1		Contribuciones para Financiar Gastos Corrientes	837.000
41	1	1	Contrib. de la Adm. Central para Financiar Gastos Corrientes	837.000
TOTAL				6.177.000

M. E. y O. y S. P.
9)



CLASIFICACION ECONOMICA

CODIGO	DENOMINACION	IMPORTE
2100	Gastos Corrientes	5.177.000
2120	Gastos de Consumo	4.342.600
2121	Remuneraciones	3.208.500
2122	Bienes y Servicios	1.134.100
2170	Transferencias Corrientes	400.000
2172	Al Sector Público	400.000
2180	Gastos Figurativos	434.400
2181	Gastos Figurativos	434.400
2200	Gastos de Capital	1.000.000
2210	Inversión Real Directa	500.000
2211	Formación Bruta de Capital Fijo	480.000
2214	Activos Intangibles	20.000
2220	Transferencias de Capital	500.000
2221	Al Sector Privado	500.000
TOTAL		6.177.000

h

Min. E. y O. y S. P.
2



LISTADO DE PROGRAMAS Y CATEGORIAS EQUIVALENTES

CODIGO	DENOMINACION	UNIDAD EJECUTORA	CREDITO
16	Control Concesiones Red de Accesos Ciudad de Buenos Aires	Organo de Control de Concesiones Red de Accesos a Bs. As.	5.742.600
99	Contribuciones al Tesoro Nacional		434.400
TOTAL			6.177.000

E. y O. y S. P.
2



PROGRAMA 16
CONTROL CONCESIONES RED DE ACCESOS CIUDAD DE BUENOS
AIRES

UNIDAD EJECUTORA
ORGANO DE CONTROL DE LAS CONCESIONES DE LA RED DE
ACCESOS A LA CIUDAD DE BUENOS AIRES

DESCRIPCION DEL PROGRAMA


OCRABA tiene a su cargo la fiscalización del cumplimiento de las obligaciones de los concesionarios de la Red de Accesos a la Ciudad de Buenos Aires, en lo referente a la construcción, explotación, mantenimiento, servicios a los usuarios y protección al medio ambiente, en los aspectos técnicos, financieros y legales.

La Red de Accesos a la Ciudad de Buenos Aires comprende el Acceso Norte, Acceso Oeste, Acceso Ricchieri y Autopista la Plata - Buenos Aires, otorgados en concesión a distintas empresas. Las tres primeras concesiones se iniciaron en 1992, y la última, contratada originariamente en 1983, se encontraba paralizada y fue renegociada en 1993. Esta fue la primera habilitada, en julio de 1995, a la que siguió el Acceso Norte, que se habilitó en setiembre de 1996. La Autopista Ricchieri fue habilitada en marzo de 1997 y el Acceso Oeste fue habilitado en forma parcial en junio del mismo año. Por Decreto N° 359/97 se ha puesto también bajo supervisión de OCRABA el Camino Parque Presidente Perón, en trámite de licitación.

E. y O. y S. P.
21

El programa en ejecución en el Organismo se adecua a los distintos grados de avance de los contratos de concesión que debe supervisar, y comprende la totalidad de los aspectos involucrados en éstos, desde la liberación de las trazas afectadas a las obras, la supervisión de la ejecución de éstas, en calidad, cantidad y tiempo, el correcto mantenimiento de los accesos y sus instalaciones, los sistemas de peaje, los servicios que deben brindarse a los usuarios, el impacto ambiental y las medidas de seguridad vial. Hasta la fecha, se han ejecutado y habilitado al peaje en forma integral las obras correspondientes a la primera etapa de la Autopista La Plata - Buenos Aires y del Acceso Norte, la fase "A" de la Autopista Ricchieri - Ezeiza - Cañuelas, y en forma parcial y proporcional obras del Acceso Oeste.

3



Durante 1998, se continuará la supervisión de las próximas etapas de construcción y el seguimiento integral de los contratos

El presente programa, como categoría presupuestaria, comprende el conjunto de acciones orientadas al control técnico, legal y financiero del cumplimiento de los contratos de concesión, y se encuentra enmarcado en la política nacional en materia de obras y servicios públicos.

Si bien no se obtiene como resultado de la ejecución de este programa la producción de bienes o servicios divisibles, la actividad del OCRABA satisface una demanda continuada de la comunidad, en la medida en que está encaminado a garantizar la prestación del componente básico del servicio de transporte en la red vial más compleja del país, en la zona más densamente poblada, en condiciones de confortabilidad y seguridad adecuadas, con especial cuidado de las condiciones técnicas de las obras e instalaciones y del impacto ambiental, en un marco jurídico y económico legalmente establecido.


7

El E. y O. y S. P.
2

5753

METAS Y PRODUCCION BRUTA

DENOMINACION	UNIDAD DE MEDIDA	CANTIDAD
METAS:		
Seguimiento Financiero-Contable y Administración de las Concesiones	Informe	12
Seguimiento Jurídico de las Concesiones	Informe	2
Seguimiento Técnico de las Concesiones	Informe	4



5754

16-00-00-01

ASIGNACION DE CREDITOS DEL PROGRAMA 16

F	F	F.	I	P	P	SPAR	U.	M	DENOMINACION	IMPORTE
I	U	F.	N	A	A		G.	O		
N	N		C	L	R			N		
4									SERVICIOS ECONOMICOS	5.742.600
4	3								Transporte	5.742.600
4	3	11							Tesoro Nacional	837.000
4	3	11	1						Gastos en Personal	837.000
4	3	11	1	1					Personal Permanente	837.000
4	3	11	1	1	1				Retribucion Del Cargo	582.000
4	3	11	1	1	1	2	1		Capital Federal - Ciudad de Buenos Aires	582.000
4	3	11	1	1	4				Sueldo Anual Complementario y Otros Beneficios	45.000
4	3	11	1	1	4	2	1		Capital Federal - Ciudad de Buenos Aires	45.000
4	3	11	1	1	6				Contribuciones Patronales	130.000
4	3	11	1	1	6	2	1		Capital Federal - Ciudad de Buenos Aires	130.000
4	3	11	1	1	7				Complementos	80.000
4	3	11	1	1	7	2	1		Capital Federal - Ciudad de Buenos Aires	80.000
4	3	12							Recursos Propios	4.905.600
4	3	12	1						Gastos en Personal	2.371.500
4	3	12	1	2					Personal Temporario	2.371.500
4	3	12	1	2	7				Contratos Especiales	2.371.500
4	3	12	1	2	7	2	1		Capital Federal - Ciudad de Buenos Aires	2.371.500
4	3	12	2						Bienes de Consumo	91.000
4	3	12	2	1					Productos Alimenticios, Agropecuarios y Forestales	3.000
4	3	12	2	1	1				Alimentos para Personas	3.000
4	3	12	2	1	1	2	1		Capital Federal - Ciudad de Buenos Aires	3.000
4	3	12	2	3					Productos de Papel, Carton e Impresos	39.000
4	3	12	2	3	1				Papel de Escritorio y Carton	10.000
4	3	12	2	3	1	2	1		Capital Federal - Ciudad de Buenos Aires	10.000
4	3	12	2	3	2				Papel para Computacion	10.000
4	3	12	2	3	2	2	1		Capital Federal - Ciudad de Buenos Aires	10.000
4	3	12	2	3	3				Productos de Artes Graficas	10.000
4	3	12	2	3	3	2	1		Capital Federal - Ciudad de Buenos Aires	10.000
4	3	12	2	3	4				Productos de Papel y Carton	3.000
4	3	12	2	3	4	2	1		Capital Federal - Ciudad de Buenos Aires	3.000
4	3	12	2	3	5				Libros, Revistas y Periodicos	6.000
4	3	12	2	3	5	2	1		Capital Federal - Ciudad de Buenos Aires	6.000
4	3	12	2	5					Productos Quimicos, Combustibles y Lubricantes	14.000
4	3	12	2	5	5				Tintas, Pinturas y Colorantes	7.000
4	3	12	2	5	5	2	1		Capital Federal - Ciudad de Buenos Aires	7.000
4	3	12	2	5	9				Otros N.E.P.	7.000
4	3	12	2	5	9	2	1		Capital Federal - Ciudad de Buenos Aires	7.000
4	3	12	2	9					Otros Bienes de Consumo	35.000
4	3	12	2	9	2				Utiles de Escritorio, Oficina y Enseñanza	15.000
4	3	12	2	9	2	2	1		Capital Federal - Ciudad de Buenos Aires	15.000
4	3	12	2	9	3				Utiles y Materiales Electricos	10.000
4	3	12	2	9	3	2	1		Capital Federal - Ciudad de Buenos Aires	10.000
4	3	12	2	9	6				Repuestos y Accesorios	10.000
4	3	12	2	9	6	2	1		Capital Federal - Ciudad de Buenos Aires	10.000
4	3	12	3						Servicios No Personales	1.043.100
4	3	12	3	2					Alquileres y Derechos	192.000
4	3	12	3	2	1				Alquiler de Edificios y Locales	20.000
4	3	12	3	2	1	2	1		Capital Federal - Ciudad de Buenos Aires	20.000
4	3	12	3	2	2				Alquiler de Maquinaria y Equipo	172.000
4	3	12	3	2	2	2	1		Capital Federal - Ciudad de Buenos Aires	172.000
4	3	12	3	3					Mantenimiento, Reparacion y Limpieza	305.000

E. y
J. y S. P.

2)

ASIGNACION DE CREDITOS DEL PROGRAMA 16

F I N	F U N	F. F.	I N C	P A L	P A R	SPAR	U. G.	M O N	DENOMINACION	IMPORTE
4	3	12	3	3	1				Mantenimiento y Reparacion de Edificios Y Locales	300.000
4	3	12	3	3	1		2	1	Capital Federal - Ciudad de Buenos Aires	300.000
4	3	12	3	3	3				Mantenimiento y Reparacion de Maquinaria y Equipo	5.000
4	3	12	3	3	3		2	1	Capital Federal - Ciudad de Buenos Aires	5.000
4	3	12	3	4					Servicios Tecnicos y Profesionales	90.100
4	3	12	3	4	4				Contabilidad y Auditoria	34.000
4	3	12	3	4	4		2	1	Capital Federal - Ciudad de Buenos Aires	34.000
4	3	12	3	4	5				De Capacitacion	56.100
4	3	12	3	4	5		2	1	Capital Federal - Ciudad de Buenos Aires	56.100
4	3	12	3	5					Servicios Comerciales y Financieros	314.500
4	3	12	3	5	3				Imprenta, Publicaciones y Reproducciones	300.000
4	3	12	3	5	3		2	1	Capital Federal - Ciudad de Buenos Aires	300.000
4	3	12	3	5	4				Primas y Gastos de Seguros	5.000
4	3	12	3	5	4		2	1	Capital Federal - Ciudad de Buenos Aires	5.000
4	3	12	3	5	5				Comisiones y Gastos Bancarios	9.500
4	3	12	3	5	5		2	1	Capital Federal - Ciudad de Buenos Aires	9.500
4	3	12	3	7					Pasajes y Viaticos	140.000
4	3	12	3	7	1				Pasajes	50.000
4	3	12	3	7	1		2	1	Capital Federal - Ciudad de Buenos Aires	50.000
4	3	12	3	7	2				Viaticos	90.000
4	3	12	3	7	2		2	1	Capital Federal - Ciudad de Buenos Aires	90.000
4	3	12	3	9					Otros Servicios	1.500
4	3	12	3	9	1				Servicios de Ceremonial	1.500
4	3	12	3	9	1		2	1	Capital Federal - Ciudad de Buenos Aires	1.500
4	3	12	4						Bienes de Uso	500.000
4	3	12	4	3					Maquinaria y Equipo	445.000
4	3	12	4	3	1				Maquinaria y Equipo de Produccion	400.000
4	3	12	4	3	1		2	1	Capital Federal - Ciudad de Buenos Aires	400.000
4	3	12	4	3	6				Equipo para Computacion	20.000
4	3	12	4	3	6		2	1	Capital Federal - Ciudad de Buenos Aires	20.000
4	3	12	4	3	7				Equipo de Oficina y Muebles	25.000
4	3	12	4	3	7		2	1	Capital Federal - Ciudad de Buenos Aires	25.000
4	3	12	4	5					Libros, Revistas y Otros Elementos	35.000
4	3	12	4	5			2	1	Coleccionables	
4	3	12	4	8					Capital Federal - Ciudad de Buenos Aires	35.000
4	3	12	4	8	1				Activos Intangibles	20.000
4	3	12	4	8	1				Programas de Computacion	20.000
4	3	12	4	8	1		2	1	Capital Federal - Ciudad de Buenos Aires	20.000
4	3	12	5						Transferencias	900.000
4	3	12	5	2					Transf. al Sector Privado para Financiar	500.000
4	3	12	5	2	6				Gastos Capital	
4	3	12	5	2	6	2999			Transferencias a Empresas Privadas	500.000
4	3	12	5	2	6	2999			Otros	500.000
4	3	12	5	6			2	1	Capital Federal - Ciudad de Buenos Aires	500.000
4	3	12	5	6	1				Transferencias a Universidades Nacionales	400.000
4	3	12	5	6	1				Transferencias a Univ. Nac. p/financiar	400.000
4	3	12	5	6	1				Gastos Corrientes	
4	3	12	5	6	1	806			Universidad de Buenos Aires	100.000
4	3	12	5	6	1	806	2	1	Capital Federal - Ciudad de Buenos Aires	100.000
4	3	12	5	6	1	819			Universidad Nacional de La Plata	300.000
4	3	12	5	6	1	819	2	1	Capital Federal - Ciudad de Buenos Aires	300.000




16-00-00-01

ASIGNACION DE CREDITOS DEL PROGRAMA 16

F I N	F U N	F. F.	I N C	P P A L	P A R	SPAR	U. G.	M O N	DENOMINACION	IMPORTE
-------------	-------------	----------	-------------	------------------	-------------	------	----------	-------------	--------------	---------

TOTAL

5.742.600





RECURSOS HUMANOS DE LA ACTIVIDAD 01

CARGO O CATEGORIA	CANTIDAD DE		RETRIBUCION DEL CARGO (Importe en Pesos)
	CARGOS	HORAS DE CATEDRA	

PERSONAL PERMANENTE


FUNCIONARIOS FUERA DE NIVEL

Presidente del OCRABA	1	45.600
Vicepresidente del OCRABA	1	45.600
Director del OCRABA	3	136.800
Auditor Interno del OCRABA	1	72.000
Subtotal Escalafón	6	300.000

PERSONAL DEL O.C.R.A.B.A

Gerente	3	216.000
Secretario General	1	66.000
Subtotal Escalafón	4	282.000

TOTAL ACTIVIDAD	10	582.000
-----------------	----	---------






OTRAS CATEGORIAS PRESUPUESTARIAS 99
CONTRIBUCIONES AL TESORO NACIONAL

ASIGNACION DE CREDITO DE OTRAS CATEGORIAS PRESUPUESTARIAS 99

S G R U P O	F I N	F U N	F. F.	I N C	P P A L	P A R	SPAR	U. G.	M O N	DENOMINACION	IMPORTE
1										Contribuciones al Tesoro Nacional	434.400
1	9										434.400
1	9	9									434.400
1	9	9	12							Recursos Propios	434.400
1	9	9	12	9						Gastos Figurativos	434.400
1	9	9	12	9	1					Gastos Fig. de la Adm. Nac.	434.400
										P/Transacciones Corrientes	
1	9	9	12	9	1	1				Contribucion a la Administracion Central	434.400
1	9	9	12	9	1	1	999			Tesoreria General de la Nacion	434.400
1	9	9	12	9	1	1	999	99	1	No Clasificado	434.400
TOTAL											434.400





ENTIDAD 661

**COMISION NACIONAL DE REGULACION DEL
TRANSPORTE**




POLITICA PRESUPUESTARIA DE LA ENTIDAD

La Comisión Nacional de Regulación del Transporte, creada por el Decreto N° 1388, tiene la función de ejercer la fiscalización y el control público de las actividades desarrolladas por los operadores del sistema de transporte automotor y ferroviario de pasajeros y de carga en el ámbito nacional, con el fin de asegurar la adecuada prestación de los servicios y la protección de los intereses de la comunidad.

Asimismo, asume la responsabilidad del control y la regulación de la Estación Terminal de Omnibus Retiro de la Ciudad de Buenos Aires.

Para 1998 se prevé desarrollar las siguientes acciones:

- Fiscalizar los servicios de pasajeros urbanos, interurbanos e internacionales en todo lo atinente al cumplimiento de horarios, frecuencias, parque móvil requerido, seguros e instalaciones fijas.
- Promover el desarrollo de mercados de transporte competitivos, evitando la competencia desleal de quienes no se encuentran registrados, ni han cumplido con las verificaciones técnicas de los vehículos, seguros de las unidades y habilitación de los conductores.
- Auditar y controlar la operatividad de la Terminal de Omnibus Retiro de la ciudad de Buenos Aires.
- Consolidar el sistema de evaluación psicofísica de los conductores, mediante la habilitación de nuevos centros de atención médica en distintas zonas del país, haciendo extensivo dicho control a los conductores del transporte automotor de carga y a los del sistema ferroviario.
- Incrementar la cantidad y calidad de las inspecciones vinculadas con la seguridad en el transporte ferroviario.
- Ejercer un control permanente del estado mecánico de los vehículos del parque automotor de pasajeros.



M



- Realizar el control de las inscripciones en el Registro Nacional de Transporte Automotor y la administración de dicho Registro.
- Verificar el cumplimiento de los contratos de concesión de transporte ferroviario interurbano de carga y de pasajeros.
- Controlar el estado de los activos ferroviarios estatales cedidos a los concesionarios privados de carga y de pasajeros.
- Fiscalizar la adopción, por parte de las empresas ferroviarias, de las medidas conducentes a la seguridad de los bienes afectados a la prestación de los servicios ferroviarios.
- Intensificar la difusión de los derechos que poseen los usuarios del transporte automotor y ferroviario.
- Proseguir con las tareas de control del medio ambiente a través de campañas orientadas a reducir las emanaciones de gases y ruidos provocados por el transporte automotor.
- Intervenir en las reuniones celebradas en el marco del MERCOSUR, referidas al desarrollo del transporte automotor y ferroviario.

M

Min. E. y O. y S. P.
2)

5762

I - GASTOS

FINALIDADES Y FUNCIONES

FIN	FUN	DENOMINACION	IMPORTE
4		SERVICIOS ECONOMICOS	15.295.516
4	3	Transporte	15.295.516
		SUBTOTAL	15.295.516
		Gastos Figurativos	6.728.484
TOTAL			21.024.000

FUENTES DE FINANCIAMIENTO

F.de F.	INCISO	DENOMINACION	IMPORTE
12		Recursos Propios	21.024.000
12	1	Gastos en Personal	10.796.000
12	2	Bienes de Consumo	690.000
12	3	Servicios No Personales	2.905.516
12	4	Bienes de Uso	904.000
12	9	Gastos Figurativos	5.728.484
TOTAL			21.024.000

M. E. y
O. y S. P.

2

5763

CLASIFICACION ECONOMICA

CODIGO	DENOMINACION	IMPORTE
2100	Gastos Corrientes	20.120.098
2120	Gastos de Consumo	14.391.516
2121	Remuneraciones	10.796.000
2122	Bienes y Servicios	3.595.516
2180	Gastos Figurativos	5.728.484
2181	Gastos Figurativos	5.728.484
2200	Gastos de Capital	904.000
2210	Inversión Real Directa	904.000
2211	Formación Bruta de Capital Fijo	665.600
2214	Activos Intangibles	238.400
TOTAL		21.024.000

M. E. y
O. y S. P.

2j

II - RECURSOS

RECURSOS POR RUBROS

TIPO	CLASE	CONCEPTO	DENOMINACION	IMPORTE
12			Ingresos No Tributarios	21.024.000
12	1		Tasas	6.731.000
12	1	2	Fiscalizacion del Transporte	6.731.000
12	2		Derechos	10.793.000
12	2	9	Otros	10.793.000
12	6		Multas	3.500.000
12	6	1	Multas por infracciones	3.500.000
TOTAL				21.024.000

M. E. y
O. y S. P.

21

LISTADO DE PROGRAMAS Y CATEGORIAS EQUIVALENTES

CODIGO	DENOMINACION	UNIDAD EJECUTORA	CREDITO
37	Ficalización, Regulación y Control del Servicio de Transporte Terrestre	Comisión Nacional de Regulación del Transporte	15.295.516
99	Contribuciones a la Secretaría General de la Presidencia y Tesoro Nacional		5.728.484
TOTAL			21.024.000

M

M. E. y O. y S. P.
2)

PROGRAMA 37
FISCALIZACION, REGULACION Y CONTROL DEL SERVICIO DE
TRANSPORTE TERRESTRE

UNIDAD EJECUTORA
COMISION NACIONAL DE REGULACION DEL TRANSPORTE

DESCRIPCION DEL PROGRAMA

La Comisión Nacional de Regulación del Transporte es un ente autárquico creado por el Decreto Nº 1.388/96 en el ámbito del Ministerio de Economía y Obras y Servicios Públicos con la facultad de regular y ejercer el control y la fiscalización de las actividades desarrolladas por los operadores del transporte automotor y ferroviario de pasajeros y de carga en la jurisdicción nacional. Asimismo, asume la responsabilidad del control y regulación de la Estación Terminal de Ómnibus de Larga Distancia de la Ciudad de Buenos Aires.

El programa se encuentra diseñado para posibilitar la administración, coordinación y control del sistema de transporte automotor y ferroviario de cargas y de pasajeros. Los procedimientos de control se encuentran dirigidos, principalmente, a la calidad y eficiencia de los servicios, a la evaluación psicofísica de los conductores, al control técnico de vehículos, al control de la inscripción en los registros, a la emisión de la Tasa Nacional de Fiscalización del Transporte Automotor y otros recursos, a la aplicación de multas o sanciones por infracciones y a la fiscalización de los contratos de concesión del transporte ferroviario metropolitano y de larga distancia.


E. y O. y S. P.
2

M

METAS Y PRODUCCION BRUTA

DENOMINACION	UNIDAD DE MEDIDA	CANTIDAD
METAS:		
Control Técnico de Vehículos	Vehículo Controlado	260.000
Evaluación Psicofísica de los Conductores	Reconocimiento Médico	38.900

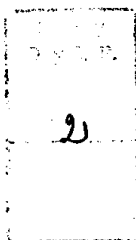
M



37-00-00-01

ASIGNACION DE CREDITOS DEL PROGRAMA 37

F I N	F U N	F. F.	I N C	P P A L	P P A R	SPAR	U. G.	M O N	DENOMINACION	IMPORTE
4									SERVICIOS ECONOMICOS	15.295.516
4	3								Transporte	15.295.516
4	3	12							Recursos Propios	15.295.516
4	3	12	1						Gastos en Personal	10.796.000
4	3	12	1	1					Personal Permanente	8.227.601
4	3	12	1	1	1				Retribucion Del Cargo	5.949.600
4	3	12	1	1	1		2	1	Capital Federal - Ciudad de Buenos Aires	5.949.600
4	3	12	1	1	4				Sueldo Anual Complementario y Otros	495.800
									Beneficios	
4	3	12	1	1	4		2	1	Capital Federal - Ciudad de Buenos Aires	495.800
4	3	12	1	1	6				Contribuciones Patronales	1.546.896
4	3	12	1	1	6		2	1	Capital Federal - Ciudad de Buenos Aires	1.546.896
4	3	12	1	1	7				Complementos	235.305
4	3	12	1	1	7		2	1	Capital Federal - Ciudad de Buenos Aires	235.305
4	3	12	1	2					Personal Temporario	1.785.000
4	3	12	1	2	7				Contratos Especiales	1.785.000
4	3	12	1	2	7		2	1	Capital Federal - Ciudad de Buenos Aires	1.785.000
4	3	12	1	4					Asignaciones Familiares	64.850
4	3	12	1	4			2	1	Capital Federal - Ciudad de Buenos Aires	64.850
4	3	12	1	5					Asistencia Social al Personal	718.549
4	3	12	1	5			2	1	Capital Federal - Ciudad de Buenos Aires	718.549
4	3	12	2						Bienes de Consumo	690.000
4	3	12	2	1					Productos Alimenticios, Agropecuarios y Forestales	30.000
									Alimentos para Personas	30.000
4	3	12	2	1	1		2	1	Capital Federal - Ciudad de Buenos Aires	30.000
4	3	12	2	2					Textiles y Vestuario	2.156
4	3	12	2	2	2				Prendas de Vestir	2.156
4	3	12	2	2	2		2	1	Capital Federal - Ciudad de Buenos Aires	2.156
4	3	12	2	3					Productos de Papel, Carton e Impresos	513.905
4	3	12	2	3	1				Papel de Escritorio y Carton	52.347
4	3	12	2	3	1		2	1	Capital Federal - Ciudad de Buenos Aires	52.347
4	3	12	2	3	2				Papel para Computacion	2.228
4	3	12	2	3	2		2	1	Capital Federal - Ciudad de Buenos Aires	2.228
4	3	12	2	3	3				Productos de Artes Graficas	221.000
4	3	12	2	3	3		2	1	Capital Federal - Ciudad de Buenos Aires	221.000
4	3	12	2	3	4				Productos de Papel y Carton	6.300
4	3	12	2	3	4		2	1	Capital Federal - Ciudad de Buenos Aires	6.300
4	3	12	2	3	5				Libros, Revistas y Periodicos	22.040
4	3	12	2	3	5		2	1	Capital Federal - Ciudad de Buenos Aires	22.040
4	3	12	2	3	7				Especies Timbradas y Valores	209.990
4	3	12	2	3	7		2	1	Capital Federal - Ciudad de Buenos Aires	209.990
4	3	12	2	5					Productos Quimicos, Combustibles y Lubricantes	59.800
									Combustibles y Lubricantes	54.800
4	3	12	2	5	6		2	1	Capital Federal - Ciudad de Buenos Aires	54.800
4	3	12	2	5	9				Otros N.E.P.	5.000
4	3	12	2	5	9		2	1	Capital Federal - Ciudad de Buenos Aires	5.000
4	3	12	2	9					Otros Bienes de Consumo	84.139
4	3	12	2	9	2				Utiles de Escritorio, Oficina y Enseñanza	40.000
4	3	12	2	9	2		2	1	Capital Federal - Ciudad de Buenos Aires	40.000
4	3	12	2	9	3				Utiles y Materiales Electricos	3.000
4	3	12	2	9	3		2	1	Capital Federal - Ciudad de Buenos Aires	3.000
4	3	12	2	9	6				Repuestos y Accesorios	41.139
4	3	12	2	9	6		2	1	Capital Federal - Ciudad de Buenos Aires	41.139



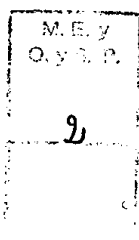
M

ASIGNACION DE CREDITOS DEL PROGRAMA 37

F I N	F U N	F. F.	I N C	P A L	P A R	SPAR	U. G.	M O N	DENOMINACION	IMPORTE
4	3	12	3						Servicios No Personales	2.905.516
4	3	12	3	1					Servicios Basicos	545.850
4	3	12	3	1	1				Energia Electrica	82.000
4	3	12	3	1	1	2	1		Capital Federal - Ciudad de Buenos Aires	82.000
4	3	12	3	1	2				Agua	16.850
4	3	12	3	1	2	2	1		Capital Federal - Ciudad de Buenos Aires	16.850
4	3	12	3	1	3				Gas	5.000
4	3	12	3	1	3	2	1		Capital Federal - Ciudad de Buenos Aires	5.000
4	3	12	3	1	4				Telefonos, Telex y Telefax	227.000
4	3	12	3	1	4	2	1		Capital Federal - Ciudad de Buenos Aires	227.000
4	3	12	3	1	5				Correos y Telegrafo	215.000
4	3	12	3	1	5	2	1		Capital Federal - Ciudad de Buenos Aires	215.000
4	3	12	3	2					Alquileres y Derechos	463.952
4	3	12	3	2	1				Alquiler de Edificios y Locales	380.400
4	3	12	3	2	1	2	1		Capital Federal - Ciudad de Buenos Aires	380.400
4	3	12	3	2	2				Alquiler de Maquinaria y Equipo	20.000
4	3	12	3	2	2	2	1		Capital Federal - Ciudad de Buenos Aires	20.000
4	3	12	3	2	4				Alquiler de Fotocopiadoras	63.552
4	3	12	3	2	4	2	1		Capital Federal - Ciudad de Buenos Aires	63.552
4	3	12	3	3					Mantenimiento, Reparacion y Limpieza	458.440
4	3	12	3	3	1				Mantenimiento y Reparacion de Edificios Y Locales	36.200
4	3	12	3	3	1	2	1		Capital Federal - Ciudad de Buenos Aires	36.200
4	3	12	3	3	2				Mantenimiento y Reparacion de Vehiculos	14.000
4	3	12	3	3	2	2	1		Capital Federal - Ciudad de Buenos Aires	14.000
4	3	12	3	3	3				Mantenimiento y Reparacion de Maquinaria y Equipo	38.240
4	3	12	3	3	3	2	1		Capital Federal - Ciudad de Buenos Aires	38.240
4	3	12	3	3	5				Limpieza, Aseo y Fumigacion	370.000
4	3	12	3	3	5	2	1		Capital Federal - Ciudad de Buenos Aires	370.000
4	3	12	3	4					Servicios Tecnicos y Profesionales	529.740
4	3	12	3	4	2				Medicos y Sanitarios	112.115
4	3	12	3	4	2	2	1		Capital Federal - Ciudad de Buenos Aires	112.115
4	3	12	3	4	3				Juridicos	220.150
4	3	12	3	4	3	2	1		Capital Federal - Ciudad de Buenos Aires	220.150
4	3	12	3	4	4				Contabilidad y Auditoria	91.800
4	3	12	3	4	4	2	1		Capital Federal - Ciudad de Buenos Aires	91.800
4	3	12	3	4	6				De Informatica y Sistemas Computarizados	5.851
4	3	12	3	4	6	2	1		Capital Federal - Ciudad de Buenos Aires	5.851
4	3	12	3	4	9				Otros N.E.P.	99.824
4	3	12	3	4	9	2	1		Capital Federal - Ciudad de Buenos Aires	99.824
4	3	12	3	5					Servicios Comerciales y Financieros	231.427
4	3	12	3	5	1				Transporte	9.000
4	3	12	3	5	1	2	1		Capital Federal - Ciudad de Buenos Aires	9.000
4	3	12	3	5	3				Imprenta, Publicaciones y Reproducciones	65.400
4	3	12	3	5	3	2	1		Capital Federal - Ciudad de Buenos Aires	65.400
4	3	12	3	5	4				Primas y Gastos de Seguros	139.410
4	3	12	3	5	4	2	1		Capital Federal - Ciudad de Buenos Aires	139.410
4	3	12	3	5	5				Comisiones y Gastos Bancarios	17.617
4	3	12	3	5	5	2	1		Capital Federal - Ciudad de Buenos Aires	17.617
4	3	12	3	7					Pasajes y Viaticos	543.507
4	3	12	3	7	1				Pasajes	148.604
4	3	12	3	7	1	2	1		Capital Federal - Ciudad de Buenos Aires	148.604
4	3	12	3	7	2				Viaticos	389.803
4	3	12	3	7	2	2	1		Capital Federal - Ciudad de Buenos Aires	389.803

ASIGNACION DE CREDITOS DEL PROGRAMA 37

F I N	F U N	F. F.	I N C	P P A L	P P A R	SPAR	U. G.	M O N	DENOMINACION	IMPORTE
4	3	12	3	7	9				Otros N.E.P.	5.100
4	3	12	3	7	9		2	1	Capital Federal - Ciudad de Buenos Aires	5.100
4	3	12	3	8					Impuestos, Derechos y Tasas	12.000
4	3	12	3	8	3				Derechos y Tasas	6.000
4	3	12	3	8	3		2	1	Capital Federal - Ciudad de Buenos Aires	6.000
4	3	12	3	8	4				Multas, Recargos y Gastos Judiciales	6.000
4	3	12	3	8	4		2	1	Capital Federal - Ciudad de Buenos Aires	6.000
4	3	12	3	9					Otros Servicios	120.600
4	3	12	3	9	3				Servicios de Vigilancia	120.600
4	3	12	3	9	3		2	1	Capital Federal - Ciudad de Buenos Aires	120.600
4	3	12	4						Bienes de Uso	904.000
4	3	12	4	3					Maquinaria y Equipo	615.600
4	3	12	4	3	4				Equipo de Comunicacion y Senalamiento	10.000
4	3	12	4	3	4		2	1	Capital Federal - Ciudad de Buenos Aires	10.000
4	3	12	4	3	6				Equipo para Computacion	360.870
4	3	12	4	3	6		2	1	Capital Federal - Ciudad de Buenos Aires	360.870
4	3	12	4	3	7				Equipo de Oficina y Muebles	150.000
4	3	12	4	3	7		2	1	Capital Federal - Ciudad de Buenos Aires	150.000
4	3	12	4	3	9				Equipos Varios	94.730
4	3	12	4	3	9		2	1	Capital Federal - Ciudad de Buenos Aires	94.730
4	3	12	4	5					Libros, Revistas y Otros Elementos	50.000
									Coleccionables	
4	3	12	4	5			2	1	Capital Federal - Ciudad de Buenos Aires	50.000
4	3	12	4	8					Activos Intangibles	238.400
4	3	12	4	8	1				Programas de Computacion	238.400
4	3	12	4	8	1		2	1	Capital Federal - Ciudad de Buenos Aires	238.400
TOTAL										15.295.516



RECURSOS HUMANOS DE LA ACTIVIDAD 01

CARGO O CATEGORIA	CANTIDAD DE		RETRIBUCION DEL CARGO (Importe en Pesos)
	CARGOS	HORAS DE CATEDRA	

PERSONAL PERMANENTE

FUNCIONARIOS FUERA DE NIVEL

Presidente de la Comisión Nac. de Reg. del Transporte	1	45.600
Vicepresidente 1° de la Com. Nac. de Regulación del Transporte	1	45.600
Vocal de la Com. Nac. de Regulación del Transporte	3	136.800
Auditor Interno de la Com. Nac. de Regulación del Transporte	1	79.200
Subtotal Escalafón	6	307.200

PERSONAL COMISION NACIONAL DE
REGULACION DEL TRANSPORTE

Gerente	7	554.400
Subgerente	12	648.000
Jefe de Departamento	4	192.000
Senior A	26	1.092.000
Senior B	27	972.000
Semi Senior 1	23	690.000
Semi Senior 2	20	480.000
Junior 1	19	342.000
Junior 2	23	331.200
Administrativo 1	22	290.400
Administrativo 2	7	50.400
Subtotal Escalafón	190	5.642.400

TOTAL ACTIVIDAD 196 5.949.600

5772

OTRAS CATEGORIAS PRESUPUESTARIAS 99
CONTRIBUCIONES A LA SEC. GRAL.PRESIDENCIA Y TESORO
NACIONAL

Incluye contribuciones figurativas a la Secretaría General de la Presidencia de la Nación (SAF 301), al Tesoro Nacional y al Ministerio de Economía y Obras y Servicios Públicos.

M

M. O. y S. P.
2



ASIGNACION DE CREDITO DE OTRAS CATEGORIAS PRESUPUESTARIAS 99

S G R U P O	F I N	F U N	F. F.	I N C	P P A L	P A R	SPAR	U. G.	M O N	DENOMINACION	IMPORTE
1										Contribuciones a la	5.728.484
										Sec. Gral. Presidencia y Tesoro Nacional	
1	9										5.728.484
1	9	9									5.728.484
1	9	9	12							Recursos Propios	5.728.484
1	9	9	12	9						Gastos Figurativos	5.728.484
1	9	9	12	9	1					Gastos Fig. de la Adm. Nac.	5.728.484
										P/T Transacciones Corrientes	
1	9	9	12	9	1	1				Contribucion a la Administracion Central	5.728.484
1	9	9	12	9	1	1	301			Secretaria General de la Presidencia de la Nacion	127.000
1	9	9	12	9	1	1	301	99	1	No Clasificado	127.000
1	9	9	12	9	1	1	357			Ministerio de Economia y Obras y Servicios Publicos	883.550
1	9	9	12	9	1	1	357	99	1	No Clasificado	883.550
1	9	9	12	9	1	1	999			Tesoreria General de la Nacion	4.717.934
1	9	9	12	9	1	1	999	99	1	No Clasificado	4.717.934
TOTAL											5.728.484

4

2



ENTIDAD 662

**ENTE NACIONAL DE ADMINISTRACION DE BIENES
FERROVIARIOS**



POLITICA PRESUPUESTARIA DE LA ENTIDAD

La sanción de la Ley 23.696 de Reforma del Estado, sustentó la transformación estatal que dio lugar a un proceso de privatizaciones transfiriendo la explotación de los principales servicios públicos a los particulares. De acuerdo con ello, la empresa estatal Ferrocarriles Argentinos fue declarada sujeta a privatización, a través de la concesión del servicio de pasajeros y de carga.

Mediante el Decreto N° 1.383/96 se crea el Ente Nacional de Administración de Bienes Ferroviarios (ENABIEF), transfiriéndole en afectación los bienes ferroviarios no concesionados, a los fines de su administración.


Asimismo, tiene como misión asesorar en la ejecución de las políticas de transporte que tengan relación con el patrimonio a su cargo, y entender y realizar los proyectos ferrouurbanísticos sobre bienes asignados a su jurisdicción.

Para 1998 el Ente deberá desarrollar la siguiente política presupuestaria:

- Delimitar los espacios físicos afectados a concesiones ferroviarias, con el propósito de identificar el universo de inmuebles a su cargo.
- Constituir y mantener actualizado el inventario de los bienes bajo su custodia y preservar dicho patrimonio.
- Proceder al saneamiento catastral, dominal y registral de los bienes a su cargo.
- Efectuar el parcelamiento de los bienes inmuebles.
- Releva, clasificar y valorar técnicamente los bienes muebles e inmuebles, y disponer su custodia.
- Constituir y desarrollar modelos de organización y gestión interna tendientes a lograr altos niveles de eficacia, eficiencia y calidad en sus prestaciones.
- Participar en proyectos ferrouurbanísticos.
- Administrar las explotaciones comerciales sobre los bienes afectados, obteniendo rentas acordes a las posibilidades del mercado.
- Realizar donaciones a solicitud de estados provinciales y municipales.

M. E. y O. y S. P.
21

~



- Intervenir en los proyectos y estudios que le encomiende el Poder Ejecutivo Nacional.

3

M. E. y O. y S. P.
21

5777

I - GASTOS

FINALIDADES Y FUNCIONES

FIN	FUN	DENOMINACION	IMPORTE
4		SERVICIOS ECONOMICOS	25.390.774
4	3	Transporte	25.390.774
		SUBTOTAL	25.390.774
		Gastos Figurativos	19.630.226
TOTAL			45.021.000

FUENTES DE FINANCIAMIENTO

F.de F.	INCISO	DENOMINACION	IMPORTE
12		Recursos Propios	45.021.000
12	1	Gastos en Personal	17.311.000
12	2	Bienes de Consumo	1.150.000
12	3	Servicios No Personales	6.511.774
12	4	Bienes de Uso	418.000
12	9	Gastos Figurativos	19.630.226
TOTAL			45.021.000

M. E. y
O. y S. P.

2)



CLASIFICACION ECONOMICA

CODIGO	DENOMINACION	IMPORTE
2100	Gastos Corrientes	44.603.000
2120	Gastos de Consumo	24.972.774
2121	Remuneraciones	17.311.000
2122	Bienes y Servicios	7.661.774
2180	Gastos Figurativos	19.630.226
2181	Gastos Figurativos	19.630.226
2200	Gastos de Capital	418.000
2210	Inversión Real Directa	418.000
2211	Formación Bruta de Capital Fijo	379.879
2214	Activos Intangibles	38.121
TOTAL		45.021.000


7

M. E. y O. y S. P.
91

II - RECURSOS

RECURSOS POR RUBROS

TIPO	CLASE	CONCEPTO	DENOMINACION	IMPORTE
12			Ingresos No Tributarios	1.944.000
12	5		Alquileres	1.921.000
12	5	9	Otros	1.921.000
12	9		Otros	23.000
12	9	9	No Especificados	23.000
16			Rentas de la Propiedad	7.646.000
16	5		Arrendamientos de Tierras y Terrenos	7.646.000
16	5	2	Terrenos	7.646.000
21			Recursos Propios de Capital	35.431.000
21	1		Venta de Activos	35.431.000
21	1	1	Venta de Tierras y Terrenos	3.322.000
21	1	2	Venta de Edificios e Instalaciones	23.200.000
21	1	3	Venta de Maquinarias y Equipos	8.909.000
TOTAL				45.021.000





LISTADO DE PROGRAMAS Y CATEGORIAS EQUIVALENTES

CODIGO	DENOMINACION	UNIDAD EJECUTORA	CREDITO
16	Administración de Bienes Ferroviarios	Ente Nacional de Administración de Bienes Ferroviarios	25.390.774
99	Contribuciones al Tesoro Nacional		19.630.226
TOTAL			45.021.000

7

FE y B. P.
2



PROGRAMA 16

ADMINISTRACION DE BIENES FERROVIARIOS

UNIDAD EJECUTORA

**ENTE NACIONAL DE ADMINISTRACION DE BIENES
FERROVIARIOS**

DESCRIPCION DEL PROGRAMA

Este programa contempla acciones de distinto origen. No obstante, todas ellas están comprendidas dentro del denominador común que consiste en la administración del patrimonio del Estado Nacional que se le asigna por el Decreto N° 1383/96. Todos los objetivos de política presupuestaria están dirigidos a la administración de bienes ferroviarios no concesionados, incluidas las terminales ferroviarias.

El cumplimiento de estos objetivos implica desarrollar un conjunto de acciones vinculadas con distintos aspectos:

- Resguardo y custodia de los bienes que le son asignados, dispersos en todo el país.
- Efectuar las tareas relacionadas con la determinación de la propiedad de los bienes y terrenos, inventariar, valorar e identificar las áreas operativas afectadas a concesiones ferroviarias, proponiendo las modificaciones que permitan fijar los límites definitivos. Todo ello, con la finalidad de conocer los ex bienes ferroviarios, que son patrimonio del Estado.
- Se regularizará el estado de ocupación de unos 6.500 inmuebles destinados a viviendas diseminados en 22 provincias, a través de planes de financiación accesibles para sus ocupantes. Ello implica movilizar agentes para cumplir con éxito la gestión encomendada representando un total de 1925 días hombre. Asimismo, se efectuarán tareas relativas a tasaciones y mensuras.

2

3



- Se responderá a 4.500 solicitudes de provincias, municipios y comunas, para la transferencia de 100.000.000 metros cuadrados de tierra y 400 pedidos de uso.
- Resguardo del patrimonio histórico cultural.
- Se promoverán proyectos ferrouurbanísticos en 10 provincias, sobre una superficie de 6.000.000 de metros cuadrados, sin incluir el proyecto Retiro donde se proyecta urbanizar 750.000 metros cuadrados, de los cuales 270.000 metros se destinarán al uso privado.
- Se licitará la explotación comercial de bienes muebles e inmuebles.

Es importante destacar el impacto social y urbanístico que producirán estos proyectos. La racionalización de las instalaciones ferroviarias permite liberar importantes inmuebles y nuevos espacios que permitirán integrar zonas de una ciudad dividida en sectores netamente diferenciados a ambos lados de la vías férreas. Integrar zonas urbanas divididas y la inserción del medio ferroviario en la trama de las ciudades constituye el principal producto del programa. El otro aspecto que cabe considerar en este punto está relacionado con el impacto económico que producirán estos proyectos, que se traducen para un horizonte de cinco años, en \$ 104,0 millones para el ente, sin contar el Proyecto Retiro, por el cual se estima obtener ingresos por \$ 255,0 millones, en un plazo de 10 a 12 años.

2 y
O. y S. P.


21



16-00-00-01

ASIGNACION DE CREDITOS DEL PROGRAMA 16

F I N	F U N	F. F.	I N C	P A L	P A R	SPAR	U. G.	M O N	DENOMINACION	IMPORTE
4									SERVICIOS ECONOMICOS	25.390.774
4	3								Transporte	25.390.774
4	3	12							Recursos Propios	25.390.774
4	3	12	1						Gastos en Personal	17.311.000
4	3	12	1	1					Personal Permanente	15.726.069
4	3	12	1	1	1				Retribucion Del Cargo	9.889.800
4	3	12	1	1	1	97	1		Nacional	9.889.800
4	3	12	1	1	3				Retribuciones que no hacen al Cargo	326.520
4	3	12	1	1	3	97	1		Nacional	326.520
4	3	12	1	1	4				Sueldo Anual Complementario y Otros Beneficios	851.360
4	3	12	1	1	4	97	1		Nacional	851.360
4	3	12	1	1	6				Contribuciones Patronales	2.844.395
4	3	12	1	1	6	97	1		Nacional	2.844.395
4	3	12	1	1	7				Complementos	1.813.994
4	3	12	1	1	7	97	1		Nacional	1.813.994
4	3	12	1	3					Servicios Extraordinarios	51.621
4	3	12	1	3	1				Retribuciones Extraordinarias	37.908
4	3	12	1	3	1	97	1		Nacional	37.908
4	3	12	1	3	2				Sueldo Anual Complementario y Otros Beneficios	3.159
4	3	12	1	3	2	97	1		Nacional	3.159
4	3	12	1	3	3				Contribuciones Patronales	10.554
4	3	12	1	3	3	97	1		Nacional	10.554
4	3	12	1	4					Asignaciones Familiares	87.750
4	3	12	1	4		97	1		Nacional	87.750
4	3	12	1	5					Asistencia Social al Personal	1.445.560
4	3	12	1	5		97	1		Nacional	1.445.560
4	3	12	2						Bienes de Consumo	1.150.000
4	3	12	2	3					Productos de Papel, Carton e Impresos	1.055.160
4	3	12	2	3	1				Papel de Escritorio y Carton	918.000
4	3	12	2	3	1	97	1		Nacional	918.000
4	3	12	2	3	2				Papel para Computacion	111.240
4	3	12	2	3	2	97	1		Nacional	111.240
4	3	12	2	3	5				Libros, Revistas y Periodicos	25.920
4	3	12	2	3	5	97	1		Nacional	25.920
4	3	12	2	4					Productos de Cuero y Caucho	10.000
4	3	12	2	4	4				Cubiertas y Camaras de Aire	10.000
4	3	12	2	4	4	97	1		Nacional	10.000
4	3	12	2	5					Productos Quimicos, Combustibles y Lubricantes	57.000
4	3	12	2	5	6				Combustibles y Lubricantes	51.600
4	3	12	2	5	6	97	1		Nacional	51.600
4	3	12	2	5	9				Otros N.E.P.	5.400
4	3	12	2	5	9	97	1		Nacional	5.400
4	3	12	2	9					Otros Bienes de Consumo	27.840
4	3	12	2	9	1				Elementos de Limpieza	5.040
4	3	12	2	9	1	97	1		Nacional	5.040
4	3	12	2	9	2				Utiles de Escritorio, Oficina y Enseñanza	22.800
4	3	12	2	9	2	97	1		Nacional	22.800
4	3	12	3						Servicios No Personales	6.511.774
4	3	12	3	1					Servicios Basicos	3.276.071
4	3	12	3	1	1				Energia Electrica	2.796.371
4	3	12	3	1	1	97	1		Nacional	2.796.371
4	3	12	3	1	2				Agua	45.570




m



ASIGNACION DE CREDITOS DEL PROGRAMA 16

F I N	F U N	F. F.	I N C	P A L	P A R	SPAR	U. G.	M O N	DENOMINACION	IMPORTE
4	3	12	3	1	2		97	1	Nacional	45.570
4	3	12	3	1	3				Gas	19.530
4	3	12	3	1	3		97	1	Nacional	19.530
4	3	12	3	1	4				Telefonos, Telex y Telefax	390.600
4	3	12	3	1	4		97	1	Nacional	390.600
4	3	12	3	1	5				Correos y Telegrafo	24.000
4	3	12	3	1	5		97	1	Nacional	24.000
4	3	12	3	2					Alquileres y Derechos	42.000
4	3	12	3	2	4				Alquiler de Fotocopiadoras	42.000
4	3	12	3	2	4		97	1	Nacional	42.000
4	3	12	3	3					Mantenimiento, Reparacion y Limpieza	441.383
4	3	12	3	3	1				Mantenimiento y Reparacion de Edificios Y Locales	92.913
4	3	12	3	3	1		97	1	Nacional	92.913
4	3	12	3	3	2				Mantenimiento y Reparacion de Vehiculos	30.800
4	3	12	3	3	2		97	1	Nacional	30.800
4	3	12	3	3	3				Mantenimiento y Reparacion de Maquinaria y Equipo	50.000
4	3	12	3	3	3		97	1	Nacional	50.000
4	3	12	3	3	5				Limpieza, Aseo y Fumigacion	267.670
4	3	12	3	3	5		97	1	Nacional	267.670
4	3	12	3	4					Servicios Tecnicos y Profesionales	1.531.280
4	3	12	3	4	1				Estudios, Investigaciones y Proyectos De Factibilidad	626.795
4	3	12	3	4	1		97	1	Nacional	626.795
4	3	12	3	4	3				Juridicos	425.000
4	3	12	3	4	3		97	1	Nacional	425.000
4	3	12	3	4	4				Contabilidad y Auditoria	270.385
4	3	12	3	4	4		97	1	Nacional	270.385
4	3	12	3	4	6				De Informatica y Sistemas Computarizados	209.100
4	3	12	3	4	6		97	1	Nacional	209.100
4	3	12	3	5					Servicios Comerciales y Financieros	146.040
4	3	12	3	5	2				Almacenamiento	7.000
4	3	12	3	5	2		97	1	Nacional	7.000
4	3	12	3	5	4				Primas y Gastos de Seguros	50.040
4	3	12	3	5	4		97	1	Nacional	50.040
4	3	12	3	5	5				Comisiones y Gastos Bancarios	89.000
4	3	12	3	5	5		97	1	Nacional	89.000
4	3	12	3	7					Pasajes y Viaticos	267.500
4	3	12	3	7	1				Pasajes	84.000
4	3	12	3	7	1		97	1	Nacional	84.000
4	3	12	3	7	2				Viaticos	183.500
4	3	12	3	7	2		97	1	Nacional	183.500
4	3	12	3	9					Otros Servicios	807.500
4	3	12	3	9	1				Servicios de Ceremonial	7.500
4	3	12	3	9	1		97	1	Nacional	7.500
4	3	12	3	9	3				Servicios de Vigilancia	500.000
4	3	12	3	9	3		97	1	Nacional	500.000
4	3	12	3	9	4				Gastos Protocolares	300.000
4	3	12	3	9	4		97	1	Nacional	300.000
4	3	12	4						Bienes de Uso	418.000
4	3	12	4	3					Maquinaria y Equipo	366.784
4	3	12	4	3	4				Equipo de Comunicacion y Senalamiento	3.700
4	3	12	4	3	4		97	1	Nacional	3.700
4	3	12	4	3	5				Equipo Educacional y Recreativo	1.050





ASIGNACION DE CREDITOS DEL PROGRAMA 16

F I N	F U N	F. F.	I N C	P A L	P A R	SPAR	U. G.	M O N	DENOMINACION	IMPORTE
4	3	12	4	3	5		97	1	Nacional	1.050
4	3	12	4	3	6				Equipo para Computacion	294.000
4	3	12	4	3	6		97	1	Nacional	294.000
4	3	12	4	3	7				Equipo de Oficina y Muebles	3.584
4	3	12	4	3	7		97	1	Nacional	3.584
4	3	12	4	3	9				Equipos Varios	64.450
4	3	12	4	3	9		97	1	Nacional	64.450
4	3	12	4	5					Libros, Revistas y Otros Elementos	13.095
									Coleccionables	
4	3	12	4	5			97	1	Nacional	13.095
4	3	12	4	8					Activos Intangibles	38.121
4	3	12	4	8	1				Programas de Computacion	38.121
4	3	12	4	8	1		97	1	Nacional	38.121
TOTAL										25.390.774

M. E. y
O. y S. P.

2

5786

RECURSOS HUMANOS DE LA ACTIVIDAD 01

CARGO O CATEGORIA	CANTIDAD DE		RETRIBUCION DEL CARGO (Importe en Pesos)
	CARGOS	HORAS DE CATEDRA	

PERSONAL PERMANENTE

FUNCIONARIOS FUERA DE NIVEL

Presidente del ENABIEF	1	60.000
Vicepresidente del ENABIEF	1	60.000
Vocales del ENABIEF	3	180.000
Auditor Interno del ENABIEF	1	79.200
Subtotal Escalafón	6	379.200

Personal del ENABIEF

Secretario del Directorio	1	79.200
Gerente	5	396.000
Subgerente	19	1.048.800
Coordinador Departamental	26	1.014.000
Tecnico profesional A	33	1.029.600
Tecnico Profesional B	62	1.488.000
Tecnico Profesional C	10	180.000
Administrativo A	38	729.600
Administrativo B	63	982.800
Administrativo C	60	720.000
Operario A	10	108.000
Operario B	23	207.000
Operario C	24	172.800
Staff A	12	648.000
Staff B	19	410.400
Staff C	19	296.400
Subtotal Escalafón	424	9.510.600

TOTAL ACTIVIDAD

430 9.889.800

E. y
O. y S. P.

22

5787

OTRAS CATEGORIAS PRESUPUESTARIAS 99


CONTRIBUCIONES AL TESORO NACIONAL

ASIGNACION DE CREDITO DE OTRAS CATEGORIAS PRESUPUESTARIAS 99

S G R U P O	F I N	F U N	F. F.	I N C	P P A L	P A R	SPAR	U. G.	M O N	DENOMINACION	IMPORTE
1										Contribuciones al Tesoro Nacional	19.630.226
1	9										19.630.226
1	9	9									19.630.226
1	9	9	12							Recursos Propios	19.630.226
1	9	9	12	9						Gastos Figurativos	19.630.226
1	9	9	12	9	1					Gastos Fig. de la Adm. Nac.	19.630.226
										P/Transacciones Corrientes	
1	9	9	12	9	1	1				Contribucion a la Administracion Central	19.630.226
1	9	9	12	9	1	1	999			Tesoreria General de la Nacion	19.630.226
1	9	9	12	9	1	1	999	99	1	No Clasificado	19.630.226
TOTAL											19.630.226

M. E. y
O. y S. P.

91



ENTIDAD 801

**INSTITUTO NACIONAL DE CINE Y ARTES
AUDIOVISUALES**



POLITICA PRESUPUESTARIA DE LA ENTIDAD

El Instituto Nacional de Cine y Artes Audiovisuales está regido por la Ley N° 17.741 y sus modificatorias, llamada "De Fomento y Regulación de la Actividad Cinematográfica". En este contexto, la gran mayoría de sus ingresos está destinada tanto a los préstamos para la producción cinematográfica cuanto al pago de subsidios para recuperación industrial. Como complemento a esta tarea de fomento económico está la difusión de la obra cinematográfica mediante su presentación en muestras y festivales, y la labor docente que se instrumenta no sólo a través de la Escuela de Cine, sino el apoyo a quienes se inician, facilitándoles el acceso a la producción de cortometrajes u "óperas primas". El Festival Internacional de Cine de Mar del Plata en su 14ª edición será la ventana de salida de los logros que se obtengan.

Los objetivos de política presupuestaria para 1988 son los siguientes:

- Incrementar los préstamos a bajo interés para la producción Cinematográfica y a tres años de plazo tanto para la realización de películas cuanto a la remodelación de salas cinematográficas de todo el país, la mejora del equipamiento de los laboratorios cinematográficos y la participación en la realización de películas de interés nacional. Aunque históricamente se destina para estos préstamos alrededor de un 30 % de la recaudación global, se prevé para 1988 un incremento de este porcentaje por encima de toda otra forma de fomento.
- Otorgar subsidios de recuperación industrial a las películas que se exhiban en salas cinematográficas, por televisión, o por videos comercializados mediante el pago al productor de un monto, con una escala de porcentajes, sobre los importes brutos recaudados por su película, o por su paso a video. La suma de estos pagos tiene como tope superior un porcentaje sobre el costo final de la película, verificado éste por la Auditoría Operativa del Instituto.
- Efectuar la calificación moral (por rango de edades de los expectadores) de toda película o video que se pretenda exhibir por cualquier medio, ya sea sala cinematográfica, edición de video, televisión abierta o por cable nacional o extranjero. En este último rubro (cable recibido directamente del exterior) se ha establecido un convenio de aceptación por Declaración Jurada documentada de las calificaciones de origen, reservándose el Instituto el derecho de hacer muestreo de las mismas.
- Fomentar la formación de profesionales en cinematografía a través del Centro de Experimentación y Realización Cinematográfica (CERC) en las distintas áreas del quehacer cinematográfico y otorgando subsidios a cortometrajistas cuyos guiones fueron seleccionados por concurso.

M. E. y O. y S. P.
2

M



- Implementar el 14º Festival Internacional de Cine de Mar del Plata, para tener una ventana al exterior, y apoyar la cinematografía local patrocinando su participación en festivales y muestras locales e internacionales.
- Continuar con el funcionamiento del complejo de Cine Argentino "Tita Merello", cuyo grupo de tres salas están dedicadas a dar salida al cine nacional actual o de carácter cultural o retrospectivo.

[Handwritten signature]

M. E. y O. y S. P.
2



I - GASTOS

FINALIDADES Y FUNCIONES

FIN	FUN	DENOMINACION	IMPORTE
3		SERVICIOS SOCIALES	36.744.550
3	4	Educacion y Cultura	36.744.550
		SUBTOTAL	36.744.550
		Gastos Figurativos	15.319.450
TOTAL			62.064.000

FUENTES DE FINANCIAMIENTO

F.de F.	INCISO	DENOMINACION	IMPORTE
12		Recursos Propios	62.064.000
12	1	Gastos en Personal	1.765.550
12	2	Bienes de Consumo	401.000
12	3	Servicios No Personales	5.672.000
12	4	Bienes de Uso	1.581.000
12	5	Transferencias	9.432.000
12	6	Activos Financieros	17.893.000
12	9	Gastos Figurativos	15.319.450
TOTAL			62.064.000

M. E. y O. y S. P.
2



CLASIFICACION ECONOMICA

CODIGO	DENOMINACION	IMPORTE
2100	Gastos Corrientes	32.590.000
2120	Gastos de Consumo	7.838.550
2121	Remuneraciones	1.765.550
2122	Bienes y Servicios	6.073.000
2170	Transferencias Corrientes	9.432.000
2171	Al Sector Privado	7.702.000
2172	Al Sector Público	1.680.000
2173	Al Sector Externo	50.000
2180	Gastos Figurativos	15.319.450
2181	Gastos Figurativos	15.319.450
2200	Gastos de Capital	19.474.000
2210	Inversión Real Directa	1.581.000
2211	Formación Bruta de Capital Fijo	1.581.000
2230	Inversión Financiera	17.893.000
2236	Concesión de Préstamos de Largo Plazo	17.893.000
TOTAL		52.064.000

M

M. E. y O. y S. P.
2
c



II - RECURSOS

RECURSOS POR RUBROS

TIPO	CLASE	CONCEPTO	DENOMINACION	IMPORTE
11			Ingresos Tributarios	48.900.000
11	9		Otros Impuestos	48.900.000
11	9	9	Otros	48.900.000
12			Ingresos No Tributarios	542.000
12	6		Multas	1.000
12	6	1	Multas por Infracciones	1.000
12	9		Otros	541.000
12	9	9	No Especificados	541.000
14			Venta de Bienes y Servicios de Administraciones Publicas	774.000
14	2		Venta de Servicios	774.000
14	2	1	Servicios Varios de la Administracion Nacional	774.000
16			Rentas de la Propiedad	548.000
16	1		Intereses por Prestamos	548.000
16	1	1	Intereses por Prestamos Internos	548.000
34			Recuperacion de Prestamos de Largo Plazo	9.300.000
34	1		Del Sector Privado	9.300.000
TOTAL				60.064.000

4

M. E. y O. y S. P.
2
c



LISTADO DE PROGRAMAS Y CATEGORIAS EQUIVALENTES

CODIGO	DENOMINACION	UNIDAD EJECUTORA	CREDITO
16	Fomento y Regulación de la Actividad Cinematográfica	Instituto Nacional de Cine y Artes Audiovisuales	36.744.550
99	Contribuciones al Tesoro Nac., Sec. Gral. Pres. Nac. e Inv. Finan.		15.319.450
TOTAL			52.064.000

M

U. G. y D. y C. P.
2
c

PROGRAMA 16
FOMENTO Y REGULACION DE LA ACTIVIDAD
CINEMATOGRAFICA

UNIDAD EJECUTORA
INSTITUTO NACIONAL DE CINE Y ARTES AUDIOVISUALES

DESCRIPCION DEL PROGRAMA

Este programa del Instituto cubre todo el espectro de actividades que se requieren para el logro de los fines de la Ley de Fomento Cinematográfico N° 17.741 (y sus modificatorias), fines que engloban el desarrollo de la cinematografía nacional en todas sus etapas e incluyen las acciones tendientes a su difusión internacional.

Se inscribe dentro de los planes del Estado. En este sentido la intención del programa (reflejo de la Ley) es recuperar para la cinematografía nacional el nivel alguna vez alcanzado, dando a la industria cinematográfica los elementos de apoyo que le permitan una buena recuperación de público, mostrando en las pantallas películas de alto contenido cultural o de simple pero serio entretenimiento.

Se producirán películas por terceros productores mediante el otorgamiento de créditos de fomento. Incluye la posibilidad de que el Instituto participe como asociado en tales producciones.

Otros fines a cumplir serán la formación de profesionales en cinematografía en su escuela de Cine y difundir nuestra cinematografía, a través de participación en Festivales y Muestras de Cine.

M. E. y O. y S. P.
2


M




METAS Y PRODUCCION BRUTA

DENOMINACION	UNIDAD DE MEDIDA	CANTIDAD
METAS:		
Ampliación de Aportes de Capital	Aporte Otorgado	5
Ampliación de Préstamos	Préstamo Otorgado	10
Aportes de Capital Inicial	Aporte Otorgado	12
Concurrencia a Festivales	Festival	36
Formación de Profesionales en Cinematografía	Egresado	40
Otorgamiento de Préstamos Iniciales	Préstamo Otorgado	30
Otorgamiento de Subsidios por Boletería y Medios Electrónicos	Película Subsidiada	45
Promoción de Cortometrajes	Cortometraje Premiado	17
Promoción de Telefilms	Telefilm Premiado	6

M

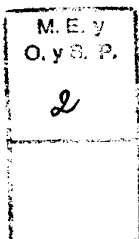




16-00-00-01

ASIGNACION DE CREDITOS DEL PROGRAMA 16

F I N	F U N	F. F.	I N C	P P A L	P A R	SPAR	U. G.	M O N	DENOMINACION	IMPORTE
3									SERVICIOS SOCIALES	36.744.550
3	4								Educacion y Cultura	36.744.550
3	4	12							Recursos Propios	36.744.550
3	4	12	1						Gastos en Personal	1.765.550
3	4	12	1	1					Personal Permanente	1.421.729
3	4	12	1	1	1				Retribucion Del Cargo	769.488
3	4	12	1	1	1		2	1	Capital Federal - Ciudad de Buenos Aires	769.488
3	4	12	1	1	3				Retribuciones que no hacen al Cargo	180.835
3	4	12	1	1	3		2	1	Capital Federal - Ciudad de Buenos Aires	180.835
3	4	12	1	1	4				Sueldo Anual Complementario y Otros	79.193
									Beneficios	
3	4	12	1	1	4		2	1	Capital Federal - Ciudad de Buenos Aires	79.193
3	4	12	1	1	6				Contribuciones Patronales	247.083
3	4	12	1	1	6		2	1	Capital Federal - Ciudad de Buenos Aires	247.083
3	4	12	1	1	7				Complementos	145.130
3	4	12	1	1	7		2	1	Capital Federal - Ciudad de Buenos Aires	145.130
3	4	12	1	2					Personal Temporario	280.216
3	4	12	1	2	1				Retribuciones del Cargo	190.345
3	4	12	1	2	1		2	1	Capital Federal - Ciudad de Buenos Aires	190.345
3	4	12	1	2	2				Retribuciones que no hacen al Cargo	18.252
3	4	12	1	2	2		2	1	Capital Federal - Ciudad de Buenos Aires	18.252
3	4	12	1	2	3				Sueldo Anual Complementario y Otros	17.383
									Beneficios	
3	4	12	1	2	3		2	1	Capital Federal - Ciudad de Buenos Aires	17.383
3	4	12	1	2	5				Contribuciones Patronales	54.236
3	4	12	1	2	5		2	1	Capital Federal - Ciudad de Buenos Aires	54.236
3	4	12	1	3					Servicios Extraordinarios	30.225
3	4	12	1	3	1				Retribuciones Extraordinarias	27.900
3	4	12	1	3	1		2	1	Capital Federal - Ciudad de Buenos Aires	27.900
3	4	12	1	3	2				Sueldo Anual Complementario y Otros	2.325
									Beneficios	
3	4	12	1	3	2		2	1	Capital Federal - Ciudad de Buenos Aires	2.325
3	4	12	1	4					Asignaciones Familiares	27.380
3	4	12	1	4			2	1	Capital Federal - Ciudad de Buenos Aires	27.380
3	4	12	1	5					Asistencia Social al Personal	6.000
3	4	12	1	5			2	1	Capital Federal - Ciudad de Buenos Aires	6.000
3	4	12	2						Bienes de Consumo	401.000
3	4	12	2	1					Productos Alimenticios, Agropecuarios y Forestales	3.960
3	4	12	2	1	1				Alimentos para Personas	3.960
3	4	12	2	1	1		2	1	Capital Federal - Ciudad de Buenos Aires	3.960
3	4	12	2	2					Textiles y Vestuario	3.690
3	4	12	2	2	2				Prendas de Vestir	3.690
3	4	12	2	2	2		2	1	Capital Federal - Ciudad de Buenos Aires	3.690
3	4	12	2	3					Productos de Papel, Carton e Impresos	178.850
3	4	12	2	3	1				Papel de Escritorio y Carton	3.850
3	4	12	2	3	1		2	1	Capital Federal - Ciudad de Buenos Aires	3.850
3	4	12	2	3	3				Productos de Artes Graficas	141.000
3	4	12	2	3	3		2	1	Capital Federal - Ciudad de Buenos Aires	141.000
3	4	12	2	3	5				Libros, Revistas y Periodicos	32.000
3	4	12	2	3	5		2	1	Capital Federal - Ciudad de Buenos Aires	32.000
3	4	12	2	5					Productos Quimicos, Combustibles y Lubricantes	75.500
3	4	12	2	5	6				Combustibles y Lubricantes	500
3	4	12	2	5	6		2	1	Capital Federal - Ciudad de Buenos Aires	500



M

16-00-00-01

ASIGNACION DE CREDITOS DEL PROGRAMA 16

F	F	F.	I	P	P	SPAR	U.	M	DENOMINACION	IMPORTE
I	U	F.	N	A	A		G.	O		
N	N		C	L	R			N		
3	4	12	2	5	9				Otros N.E.P.	75.000
3	4	12	2	5	9		2	1	Capital Federal - Ciudad de Buenos Aires	75.000
3	4	12	2	9					Otros Bienes de Consumo	141.000
3	4	12	2	9	1				Elementos de Limpieza	5.000
3	4	12	2	9	1		2	1	Capital Federal - Ciudad de Buenos Aires	5.000
3	4	12	2	9	2				Utiles de Escritorio, Oficina y Enseñanza	69.000
3	4	12	2	9	2		2	1	Capital Federal - Ciudad de Buenos Aires	69.000
3	4	12	2	9	3				Utiles y Materiales Electricos	41.000
3	4	12	2	9	3		2	1	Capital Federal - Ciudad de Buenos Aires	41.000
3	4	12	2	9	6				Repuestos y Accesorios	26.000
3	4	12	2	9	6		2	1	Capital Federal - Ciudad de Buenos Aires	26.000
3	4	12	3						Servicios No Personales	5.672.000
3	4	12	3	1					Servicios Basicos	281.338
3	4	12	3	1	1				Energia Electrica	51.138
3	4	12	3	1	1		2	1	Capital Federal - Ciudad de Buenos Aires	51.138
3	4	12	3	1	2				Agua	11.500
3	4	12	3	1	2		2	1	Capital Federal - Ciudad de Buenos Aires	11.500
3	4	12	3	1	3				Gas	2.200
3	4	12	3	1	3		2	1	Capital Federal - Ciudad de Buenos Aires	2.200
3	4	12	3	1	4				Telefonos, Telex y Telefax	213.000
3	4	12	3	1	4		2	1	Capital Federal - Ciudad de Buenos Aires	213.000
3	4	12	3	1	5				Correos y Telegrafo	3.500
3	4	12	3	1	5		2	1	Capital Federal - Ciudad de Buenos Aires	3.500
3	4	12	3	2					Alquileres y Derechos	1.226.000
3	4	12	3	2	1				Alquiler de Edificios y Locales	775.000
3	4	12	3	2	1		2	1	Capital Federal - Ciudad de Buenos Aires	775.000
3	4	12	3	2	2				Alquiler de Maquinaria y Equipo	400.000
3	4	12	3	2	2		2	1	Capital Federal - Ciudad de Buenos Aires	400.000
3	4	12	3	2	4				Alquiler de Fotocopiadoras	51.000
3	4	12	3	2	4		2	1	Capital Federal - Ciudad de Buenos Aires	51.000
3	4	12	3	3					Mantenimiento, Reparacion y Limpieza	915.000
3	4	12	3	3	1				Mantenimiento y Reparacion de Edificios Y Locales	680.000
3	4	12	3	3	1		2	1	Capital Federal - Ciudad de Buenos Aires	680.000
3	4	12	3	3	3				Mantenimiento y Reparacion de Maquinaria y Equipo	150.000
3	4	12	3	3	3		2	1	Capital Federal - Ciudad de Buenos Aires	150.000
3	4	12	3	3	5				Limpieza, Aseo y Fumigacion	85.000
3	4	12	3	3	5		2	1	Capital Federal - Ciudad de Buenos Aires	85.000
3	4	12	3	4					Servicios Tecnicos y Profesionales	425.000
3	4	12	3	4	3				Juridicos	42.500
3	4	12	3	4	3		2	1	Capital Federal - Ciudad de Buenos Aires	42.500
3	4	12	3	4	9				Otros N.E.P.	382.500
3	4	12	3	4	9		2	1	Capital Federal - Ciudad de Buenos Aires	382.500
3	4	12	3	5					Servicios Comerciales y Financieros	915.000
3	4	12	3	5	1				Transporte	250.000
3	4	12	3	5	1		2	1	Capital Federal - Ciudad de Buenos Aires	250.000
3	4	12	3	5	3				Imprenta, Publicaciones y Reproducciones	580.000
3	4	12	3	5	3		2	1	Capital Federal - Ciudad de Buenos Aires	580.000
3	4	12	3	5	4				Primas y Gastos de Seguros	65.000
3	4	12	3	5	4		2	1	Capital Federal - Ciudad de Buenos Aires	65.000
3	4	12	3	5	5				Comisiones y Gastos Bancarios	20.000
3	4	12	3	5	5		2	1	Capital Federal - Ciudad de Buenos Aires	20.000
3	4	12	3	7					Pasajes y Viaticos	465.000
3	4	12	3	7	1				Pasajes	95.000


M.E.V.
O.V.A.R.
2

3

16-00-00-01

ASIGNACION DE CREDITOS DEL PROGRAMA 16

F	F	F.	I	P	P	SPAR	U.	M	DENOMINACION	IMPORTE
I	U	F.	N	P	A		G.	O		
N	N		C	A	R			N		
3	4	12	3	7	1		2	1	Capital Federal - Ciudad de Buenos Aires	95.000
3	4	12	3	7	2				Vialicos	370.000
3	4	12	3	7	2		2	1	Capital Federal - Ciudad de Buenos Aires	370.000
3	4	12	3	8					Impuestos, Derechos y Tasas	490.000
3	4	12	3	8	3				Derechos y Tasas	40.000
3	4	12	3	8	3		2	1	Capital Federal - Ciudad de Buenos Aires	40.000
3	4	12	3	8	4				Multas, Recargos y Gastos Judiciales	30.000
3	4	12	3	8	4		2	1	Capital Federal - Ciudad de Buenos Aires	30.000
3	4	12	3	8	5				Regalias	420.000
3	4	12	3	8	5		2	1	Capital Federal - Ciudad de Buenos Aires	420.000
3	4	12	3	9					Otros Servicios	954.662
3	4	12	3	9	1				Servicios de Ceremonial	704.662
3	4	12	3	9	1		2	1	Capital Federal - Ciudad de Buenos Aires	704.662
3	4	12	3	9	3				Servicios de Vigilancia	250.000
3	4	12	3	9	3		2	1	Capital Federal - Ciudad de Buenos Aires	250.000
3	4	12	4						Bienes de Uso	1.581.000
3	4	12	4	1					Bienes Preexistentes	1.199.600
3	4	12	4	1	2				Edificios e Instalaciones	1.199.600
3	4	12	4	1	2		2	1	Capital Federal - Ciudad de Buenos Aires	1.199.600
3	4	12	4	3					Maquinaria y Equipo	231.400
3	4	12	4	3	4				Equipo de Comunicacion y Senalamiento	1.400
3	4	12	4	3	4		2	1	Capital Federal - Ciudad de Buenos Aires	1.400
3	4	12	4	3	5				Equipo Educacional y Recreativo	180.000
3	4	12	4	3	5		2	1	Capital Federal - Ciudad de Buenos Aires	180.000
3	4	12	4	3	6				Equipo para Computacion	20.000
3	4	12	4	3	6		2	1	Capital Federal - Ciudad de Buenos Aires	20.000
3	4	12	4	3	7				Equipo de Oficina y Muebles	30.000
3	4	12	4	3	7		2	1	Capital Federal - Ciudad de Buenos Aires	30.000
3	4	12	4	5					Libros, Revistas y Otros Elementos	150.000
3	4	12	4	5			2	1	Capital Federal - Ciudad de Buenos Aires	150.000
3	4	12	5						Transferencias	9.432.000
3	4	12	5	1					Transf. al Sector Privado para Financiar	7.702.000
3	4	12	5	1	4				Gastos Corrientes	
3	4	12	5	1	4				Ayudas Sociales a Personas	7.502.000
3	4	12	5	1	4		2	1	Capital Federal - Ciudad de Buenos Aires	7.502.000
3	4	12	5	1	7				Transf. a Otras Instituc. Culturales y Soc. Sin	200.000
3	4	12	5	1	7	2999			Fines de Luc	
3	4	12	5	1	7	2999			Otros	200.000
3	4	12	5	1	7	2999	2	1	Capital Federal - Ciudad de Buenos Aires	200.000
3	4	12	5	7					Transf. a Inst. Prov. y Mun. para Fin. Gastos	1.680.000
3	4	12	5	7	1				Corrientes	
3	4	12	5	7	1				Transferencias a Gobiernos Provinciales	1.680.000
3	4	12	5	7	1	3001			Administracion central provincial	1.680.000
3	4	12	5	7	1	3001	2	1	Capital Federal - Ciudad de Buenos Aires	70.000
3	4	12	5	7	1	3001	6	1	Provincia de Buenos Aires	70.000
3	4	12	5	7	1	3001	10	1	Provincia de Catamarca	70.000
3	4	12	5	7	1	3001	14	1	Provincia de Córdoba	70.000
3	4	12	5	7	1	3001	18	1	Provincia de Corrientes	70.000
3	4	12	5	7	1	3001	22	1	Provincia del Chaco	70.000
3	4	12	5	7	1	3001	26	1	Provincia del Chubut	70.000
3	4	12	5	7	1	3001	30	1	Provincia de Entre Ríos	70.000
3	4	12	5	7	1	3001	34	1	Provincia de Formosa	70.000
3	4	12	5	7	1	3001	38	1	Provincia de Jujuy	70.000
3	4	12	5	7	1	3001	42	1	Provincia de La Pampa	70.000



M


ASIGNACION DE CREDITOS DEL PROGRAMA 16

F I N	F U N	F. F.	I N C	P P A L	P A R	SPAR	U. G.	M O N	DENOMINACION	IMPORTE
3	4	12	5	7	1	3001	46	1	Provincia de La Rioja	70.000
3	4	12	5	7	1	3001	50	1	Provincia de Mendoza	70.000
3	4	12	5	7	1	3001	54	1	Provincia de Misiones	70.000
3	4	12	5	7	1	3001	58	1	Provincia del Neuquén	70.000
3	4	12	5	7	1	3001	62	1	Provincia de Río Negro	70.000
3	4	12	5	7	1	3001	66	1	Provincia de Salta	70.000
3	4	12	5	7	1	3001	70	1	Provincia de San Juan	70.000
3	4	12	5	7	1	3001	74	1	Provincia de San Luis	70.000
3	4	12	5	7	1	3001	78	1	Provincia de Santa Cruz	70.000
3	4	12	5	7	1	3001	82	1	Provincia de Santa Fé	70.000
3	4	12	5	7	1	3001	86	1	Provincia de Santiago del Estero	70.000
3	4	12	5	7	1	3001	90	1	Provincia de Tucumán	70.000
3	4	12	5	7	1	3001	94	1	Provincia de Tierra del Fuego, Antártida e Islas del Atlántico	70.000
3	4	12	5	9					Transferencias al Exterior	50.000
3	4	12	5	9	2				Transf. a Organismos Internacionales para Financiar Gastos Co	50.000
3	4	12	5	9	2	1999			Otros Organismos Internacionales	50.000
3	4	12	5	9	2	1999	2	1	Capital Federal - Ciudad de Buenos Aires	50.000
3	4	12	6						Activos Financieros	17.893.000
3	4	12	6	3					Prestamos a Largo Plazo	17.893.000
3	4	12	6	3	1				Prestamos a Largo Plazo al Sector Privado	17.893.000
3	4	12	6	3	1	2049			Productores de cine	17.893.000
3	4	12	6	3	1	2049	2	1	Capital Federal - Ciudad de Buenos Aires	17.893.000
TOTAL										36.744.550

2

VOLUMENES DE TAREA DE LA ACTIVIDAD 01

C.T.	DENOMINACION	UNIDAD DE MEDIDA	CANT.PROG
01	EVALUACION DE GÜIONES DE PELICULAS	Guión Analizado	60
02	ANALISIS DE PRESUPUESTO DE PELICULA	Película	60
03	SEGUIMIENTO DE PROCESO DE FILMACION	Película	35
04	ANALISIS DE COSTO FINAL DE LA PELICULA	Película	35
05	PREPARACION DE PELICULAS Y MATERIAL P/ FESTIVALES	Festival	30
06	PUBLICACIONES VARIAS SOBRE CINEMATOGRAFIA	Publicación	15
07	INSPECCION DE SALAS DE EXHIBICION	Inspección	1200
08	VISION Y CALIFICACION DE PELICULAS	Película Calificada	400
09	DICTADO DE CLASES	Hora/ Clase	7068
10	FILMACION DE EJERCICIOS	Ejercicio Filmado	40





RECURSOS HUMANOS DE LA ACTIVIDAD 01

CARGO O CATEGORIA	CANTIDAD DE		RETRIBUCION DEL CARGO (Importe en Pesos)
	CARGOS	HORAS DE CATEDRA	

PERSONAL PERMANENTE

FUNCIONARIOS FUERA DE NIVEL

Auditor Interno Titular	1	26.880
Presidente del Instituto Nacional de Cine y Arte Audiovisual	1	12.624
Subdirector del Instituto de Cine y Arte Audiovisual	1	12.624
Subtotal Escalafón	3	52.128

PERSONAL DEL SINAPA DECRETO 993/91

B	5	90.720
C	20	235.200
D	30	252.000
E	25	126.000
F	4	13.440
Subtotal Escalafón	84	717.360

PERSONAL TEMPORARIO

PERSONAL DEL SINAPA DECRETO 993/91

C	6	70.560
Subtotal Escalafón	6	70.560

PERSONAL CONTRATADO

-Profesor Técnica Cinematografía - (Horas de Cátedra) - Anuales	7.068	153.375
Subtotal Escalafón	7.068	153.375

TOTAL ACTIVIDAD	93	7.068	993.423
-----------------	----	-------	---------


M



OTRAS CATEGORIAS PRESUPUESTARIAS 99
CONTRIBUCIONES AL TESORO NACIONAL, SECRETARIA GENERAL
DE LA PRESIDENCIA DE LA NACION E INVERSION FINANCIERA

Incluye contribuciones figurativas a la Secretaría General de la Presidencia de la Nación (SAF 301) y al Tesoro Nacional.

M





ASIGNACION DE CREDITO DE OTRAS CATEGORIAS PRESUPUESTARIAS 99

S G R U P O	F I N	F U N	F. F.	I N C	P P A L	P A R	SPAR	U. G.	M O N	DENOMINACION	IMPORTE
1										Contribuciones al Tesoro Nacional y Sec. Gral. Pres. Nación	15.319.450
1	9										15.319.450
1	9	9									15.319.450
1	9	9	12							Recursos Propios	15.319.450
1	9	9	12	9						Gastos Figurativos	15.319.450
1	9	9	12	9	1					Gastos Fig. de la Adm. Nac.	15.319.450
1	9	9	12	9	1					P/Transacciones Corrientes	15.319.450
1	9	9	12	9	1	1				Contribucion a la Administracion Central	15.319.450
1	9	9	12	9	1	1	301			Secretaria General de la Presidencia de la Nacion	195.000
1	9	9	12	9	1	1	301	99	1	No Clasificado	195.000
1	9	9	12	9	1	1	999			Tesoreria General de la Nacion	15.124.450
1	9	9	12	9	1	1	999	99	1	No Clasificado	15.124.450
TOTAL											15.319.450

M

M. E. y O. y S. P.
2



OTRAS CATEGORIAS PRESUPUESTARIAS 99
CONTRIBUCIONES AL TESORO NACIONAL, SECRETARIA GENERAL
DE LA PRESIDENCIA DE LA NACION E INVERSION FINANCIERA

APLICACIONES FINANCIERAS

ASIGNACION DE CREDITO DE OTRAS CATEGORIAS PRESUPUESTARIAS 99

S G R U P O	F I N	F U N	F. F.	I N C	P P A L	P A R	SPAR	U. G.	M O N	DENOMINACION	IMPORTE
2										Inversión Financiera	8.000.000
2	9										8.000.000
2	9	9									8.000.000
2	9	9	12							Recursos Propios	8.000.000
2	9	9	12	6						Activos Financieros	8.000.000
2	9	9	12	6	5					Incremento de Disponibilidades	8.000.000
2	9	9	12	6	5	1				Incremento de Caja y Bancos	8.000.000
2	9	9	12	6	5	1		99	1	No Clasificado	8.000.000
TOTAL											8.000.000

M. E. y O. y S. P.
2



ENTIDAD 802

FONDO NACIONAL DE LAS ARTES



POLITICA PRESUPUESTARIA DE LA ENTIDAD

El Fondo Nacional de las Artes, creado en febrero de 1958, actúa como un verdadero banco nacional de la cultura. Su modelo organizativo sirvió de base para la instauración de organismos como el Fondo de Promoción de la Cultura de la UNESCO, lo mismo que para relevantes reuniones internacionales sobre políticas culturales.

Dicho fomento resulta necesario pues por las características específicas de la actividad artística, esta es de difícil o imposible financiación por las entidades financieras del mercado, ni tienen estas entidades facilidades para evaluar la calidad artística de los proyectos a financiar.

Es de destacar, que los subsidios y los préstamos, se otorgan a organismos provinciales o municipales (escuelas de arte, asociaciones de amigos de museos, etc.) contribuyendo así al desarrollo de los programas artísticos de los mismos y sobre todo el interior del país.

Las entidades artísticas atendidas son sin fines de lucro, encuadrando también en nuestro universo las llamadas empresas culturales (editoras, grabadoras, etc.).

Objetivos de políticas presupuestarias para 1998:

- Incrementar el monto y número de beneficios de los préstamos otorgados.
- Incrementar el monto y número de entidades beneficiaras de subsidios.
- Incrementar el monto de premios y concursos.
- Incrementar cualitativamente y cuantitativamente las becas al exterior.
- Participar en exposiciones en el exterior difundiendo la raigambre artística nacional.
- Continuar intensivamente con las ediciones del sello editorial Fondo Nacional de las Artes.
- Lanzar una amplia gama de seminarios de capacitación artística.

M. E. y O. y S. P.
2

3



I - GASTOS

FINALIDADES Y FUNCIONES

FIN	FUN	DENOMINACION	IMPORTE
3		SERVICIOS SOCIALES	9.008.500
3	4	Educación y Cultura	9.008.500
		SUBTOTAL	9.008.500
		Gastos Figurativos	128.500
TOTAL			9.137.000

FUENTES DE FINANCIAMIENTO

F.de F.	INCISO	DENOMINACION	IMPORTE
12		Recursos Propios	9.137.000
12	1	Gastos en Personal	1.103.423
12	2	Bienes de Consumo	69.000
12	3	Servicios No Personales	1.775.077
12	4	Bienes de Uso	330.000
12	5	Transferencias	3.401.000
12	6	Activos Financieros	2.330.000
12	9	Gastos Figurativos	128.500
TOTAL			9.137.000

M. E. y O. y S. P.
2



CLASIFICACION ECONOMICA

CODIGO	DENOMINACION	IMPORTE
2100	Gastos Corrientes	5,926.000
2120	Gastos de Consumo	2,947.500
2121	Remuneraciones	1,103.423
2122	Bienes y Servicios	1,844.077
2170	Transferencias Corrientes	2,850.000
2171	Al Sector Privado	2,750.000
2172	Al Sector Público	100.000
2180	Gastos Figurativos	128.500
2181	Gastos Figurativos	128.500
2200	Gastos de Capital	3,211.000
2210	Inversión Real Directa	330.000
2211	Formación Bruta de Capital Fijo	330.000
2220	Transferencias de Capital	551.000
2221	Al Sector Privado	551.000
2230	Inversión Financiera	2,330.000
2232	Concesión de Préstamos de Corto Plazo	2,330.000
TOTAL		9,137.000

M. E. y O. y S. P.
2



II - RECURSOS

RECURSOS POR RUBROS

TIPO	CLASE	CONCEPTO	DENOMINACION	IMPORTE
12			Ingresos No Tributarios	6.162.000
12	1		Tasas	502.000
12	1	9	Otras	502.000
12	2		Derechos	5.580.000
12	2	2	De Autor	5.580.000
12	9		Otros	80.000
12	9	9	No Especificados	80.000
14			Venta de Bienes y Servicios de Administraciones Publicas	30.000
14	1		Venta de Bienes	30.000
14	1	1	Bienes Varios de la Administracion Nacional	30.000
16			Rentas de la Propiedad	834.000
16	1		Intereses por Prestamos	207.000
16	1	1	Intereses por Prestamos Internos	207.000
16	2		Intereses por Depositos	243.000
16	2	2	Intereses por Depositos Externos	243.000
16	3		Intereses por Titulos y Valores	384.000
16	3	2	Intereses por Titulos y Valores Externos	384.000
33			Recuperacion de Prestamos de Corto Plazo	1.015.000
33	1		Del Sector Privado	1.015.000
TOTAL				8.041.000

M. E. y O. y S. P.
2




LISTADO DE PROGRAMAS Y CATEGORIAS EQUIVALENTES

CODIGO	DENOMINACION	UNIDAD EJECUTORA	CREDITO
16	Financiamiento para el Fomento de las Artes	Fondo Nacional de las Artes	9.008.500
99	Contribuciones a la Secretaría General de la Presidencia de la Nación y al Tesoro Nacional		128.500
TOTAL			9.137.000

4

M. E. y O. y S. P.
2



PROGRAMA 16
FINANCIAMIENTO PARA EL FOMENTO DE LAS ARTES

UNIDAD EJECUTORA
FONDO NACIONAL DE LAS ARTES

DESCRIPCION DEL PROGRAMA

El Fondo Nacional de las Artes, a través de este programa otorgará: préstamos a personas físicas, entidades culturales sin fines de lucro, empresas culturales, organismos culturales provinciales y municipales; subsidios a entidades culturales, organismos provinciales y municipales; becas nacionales: mediante un concurso anual; becas al exterior: mediante convenio con la Fundación Fubright, British Council y Embajadas de Francia y de Italia; premios: mediante concursos específicos; premios extraordinarios a la trayectoria y el Gran Premio Fondo Nacional Artes.

Otras acciones relevantes que deben destacarse son las relativas a la edición de libros y videos y el apoyo a las artes plásticas (dibujo, grabado, pintura, vitraux, esculturas, tallado, tapices, etc.); a la arquitectura y urbanismo; teatro: (dramaturgia, danza, ballet, espectáculos teatrales en general); medios audiovisuales: (radiofonía, televisión, video, cinematografía, fotografía); música: (incluye grabadoras de discos, cassettes, compact disc, edición de partituras); letras: (industria editorial); expresiones y artesanías plásticas; diseño gráfico e industrial y artes aplicadas en general.

M. E. y O. y S. P.
2



METAS Y PRODUCCION BRUTA


DENOMINACION	UNIDAD DE MEDIDA	CANTIDAD
METAS:		
Becas Investigación	Becario	27
Becas de Creación	Becario	27
Becas de Perfeccionamiento	Becario	56
Fondo Editorial	Edición	5
Premios	Premiado	27
Préstamos al Sector Privado	Prestatario	220
Subsidios a Actividades Científicas y Académicas	Beneficiario	70
Subsidios a Actividades Culturales	Beneficiario	180

↩

M. E. y O. y S. P.
2

ASIGNACION DE CREDITOS DEL PROGRAMA 16


F I N	F U N	F. F.	I N C	P P A L	P A R	SPAR	U. G.	M O N	DENOMINACION	IMPORTE
3									SERVICIOS SOCIALES	9.008.500
3	4								Educacion y Cultura	9.008.500
3	4	12							Recursos Propios	9.008.500
3	4	12	1						Gastos en Personal	1.103.423
3	4	12	1	1					Personal Permanente	1.004.507
3	4	12	1	1	1				Retribucion Del Cargo	479.808
3	4	12	1	1	1	2	1		Capital Federal - Ciudad de Buenos Aires	479.808
3	4	12	1	1	3				Retribuciones que no hacen al Cargo	180.110
3	4	12	1	1	3	2	1		Capital Federal - Ciudad de Buenos Aires	180.110
3	4	12	1	1	4				Sueldo Anual Complementario y Otros Beneficios	54.993
3	4	12	1	1	4	2	1		Capital Federal - Ciudad de Buenos Aires	54.993
3	4	12	1	1	6				Contribuciones Patronales	180.156
3	4	12	1	1	6	2	1		Capital Federal - Ciudad de Buenos Aires	180.156
3	4	12	1	1	7				Complementos	109.440
3	4	12	1	1	7	2	1		Capital Federal - Ciudad de Buenos Aires	109.440
3	4	12	1	4					Asignaciones Familiares	4.110
3	4	12	1	4		2	1		Capital Federal - Ciudad de Buenos Aires	4.110
3	4	12	1	5					Asistencia Social al Personal	94.806
3	4	12	1	5		2	1		Capital Federal - Ciudad de Buenos Aires	94.806
3	4	12	2						Bienes de Consumo	69.000
3	4	12	2	1					Productos Alimenticios, Agropecuarios y Forestales	8.265
3	4	12	2	1	1				Alimentos para Personas	7.738
3	4	12	2	1	1	2	1		Capital Federal - Ciudad de Buenos Aires	7.738
3	4	12	2	1	5				Madera, Corcho y sus Manufacturas	527
3	4	12	2	1	5	2	1		Capital Federal - Ciudad de Buenos Aires	527
3	4	12	2	2					Textiles y Vestuario	492
3	4	12	2	2	9				Otros N.E.P.	492
3	4	12	2	2	9	2	1		Capital Federal - Ciudad de Buenos Aires	492
3	4	12	2	3					Productos de Papel, Carton e Impresos	31.604
3	4	12	2	3	1				Papel de Escritorio y Carton	13.238
3	4	12	2	3	1	2	1		Capital Federal - Ciudad de Buenos Aires	13.238
3	4	12	2	3	3				Productos de Artes Graficas	8.183
3	4	12	2	3	3	2	1		Capital Federal - Ciudad de Buenos Aires	8.183
3	4	12	2	3	4				Productos de Papel y Carton	4.073
3	4	12	2	3	4	2	1		Capital Federal - Ciudad de Buenos Aires	4.073
3	4	12	2	3	5				Libros, Revistas y Periodicos	6.110
3	4	12	2	3	5	2	1		Capital Federal - Ciudad de Buenos Aires	6.110
3	4	12	2	7					Productos Metalicos	526
3	4	12	2	7	9				Otros N.E.P.	526
3	4	12	2	7	9	2	1		Capital Federal - Ciudad de Buenos Aires	526
3	4	12	2	9					Otros Bienes de Consumo	28.113
3	4	12	2	9	1				Elementos de Limpieza	3.600
3	4	12	2	9	1	2	1		Capital Federal - Ciudad de Buenos Aires	3.600
3	4	12	2	9	2				Utiles de Escritorio, Oficina y Enseñanza	12.238
3	4	12	2	9	2	2	1		Capital Federal - Ciudad de Buenos Aires	12.238
3	4	12	2	9	3				Utiles y Materiales Electricos	10.238
3	4	12	2	9	3	2	1		Capital Federal - Ciudad de Buenos Aires	10.238
3	4	12	2	9	9				Otros N.E.P.	2.037
3	4	12	2	9	9	2	1		Capital Federal - Ciudad de Buenos Aires	2.037
3	4	12	3						Servicios No Personales	1.775.077
3	4	12	3	1					Servicios Basicos	54.000
3	4	12	3	1	1				Energia Electrica	10.000
3	4	12	3	1	1	2	1		Capital Federal - Ciudad de Buenos Aires	10.000
3	4	12	3	1	2				Agua	5.000
3	4	12	3	1	2	2	1		Capital Federal - Ciudad de Buenos Aires	5.000





ASIGNACION DE CREDITOS DEL PROGRAMA 16

F I N	F U N	F. F.	I N C	P A L	P A R	SPAR	U. G.	M O N	DENOMINACION	IMPORTE
3	4	12	3	1	3				Gas	2.000
3	4	12	3	1	3		2	1	Capital Federal - Ciudad de Buenos Aires	2.000
3	4	12	3	1	4				Telefonos, Telex y Telefax	12.000
3	4	12	3	1	4		2	1	Capital Federal - Ciudad de Buenos Aires	12.000
3	4	12	3	1	5				Correos y Telegrafo	25.000
3	4	12	3	1	5		2	1	Capital Federal - Ciudad de Buenos Aires	25.000
3	4	12	3	2	2				Alquileres y Derechos	32.500
3	4	12	3	2	4				Alquiler de Fotocopiadoras	10.000
3	4	12	3	2	4		2	1	Capital Federal - Ciudad de Buenos Aires	10.000
3	4	12	3	2	9				Otros N.E.P.	22.500
3	4	12	3	2	9		2	1	Capital Federal - Ciudad de Buenos Aires	22.500
3	4	12	3	3	3				Mantenimiento, Reparacion y Limpieza	358.000
3	4	12	3	3	1				Mantenimiento y Reparacion de Edificios Y Locales	275.000
3	4	12	3	3	1		2	1	Capital Federal - Ciudad de Buenos Aires	275.000
3	4	12	3	3	3				Mantenimiento y Reparacion de Maquinaria y Equipo	18.000
3	4	12	3	3	3		2	1	Capital Federal - Ciudad de Buenos Aires	18.000
3	4	12	3	3	5				Limpieza, Aseo y Fumigacion	65.000
3	4	12	3	3	5		2	1	Capital Federal - Ciudad de Buenos Aires	65.000
3	4	12	3	4	4				Servicios Tecnicos y Profesionales	450.500
3	4	12	3	4	6				De Informatica y Sistemas Computarizados	34.000
3	4	12	3	4	6		2	1	Capital Federal - Ciudad de Buenos Aires	34.000
3	4	12	3	4	9				Otros N.E.P.	416.500
3	4	12	3	4	9		2	1	Capital Federal - Ciudad de Buenos Aires	416.500
3	4	12	3	5	5				Servicios Comerciales y Financieros	675.000
3	4	12	3	5	1				Transporte	50.000
3	4	12	3	5	1		2	1	Capital Federal - Ciudad de Buenos Aires	50.000
3	4	12	3	5	3				Imprenta, Publicaciones y Reproducciones	480.000
3	4	12	3	5	3		2	1	Capital Federal - Ciudad de Buenos Aires	480.000
3	4	12	3	5	4				Primas y Gastos de Seguros	80.000
3	4	12	3	5	4		2	1	Capital Federal - Ciudad de Buenos Aires	80.000
3	4	12	3	5	5				Comisiones y Gastos Bancarios	65.000
3	4	12	3	5	5		2	1	Capital Federal - Ciudad de Buenos Aires	65.000
3	4	12	3	7	7				Pasajes y Viaticos	50.577
3	4	12	3	7	1				Pasajes	25.577
3	4	12	3	7	1		2	1	Capital Federal - Ciudad de Buenos Aires	25.577
3	4	12	3	7	2				Viaticos	25.000
3	4	12	3	7	2		2	1	Capital Federal - Ciudad de Buenos Aires	25.000
3	4	12	3	8	8				Impuestos, Derechos y Tasas	14.500
3	4	12	3	8	4				Multas, Recargos y Gastos Judiciales	14.500
3	4	12	3	8	4		2	1	Capital Federal - Ciudad de Buenos Aires	14.500
3	4	12	3	9	9				Otros Servicios	140.000
3	4	12	3	9	1				Servicios de Ceremonial	50.000
3	4	12	3	9	1		2	1	Capital Federal - Ciudad de Buenos Aires	50.000
3	4	12	3	9	3				Servicios de Vigilancia	75.000
3	4	12	3	9	3		2	1	Capital Federal - Ciudad de Buenos Aires	75.000
3	4	12	3	9	9				Otros N.E.P.	15.000
3	4	12	3	9	9		2	1	Capital Federal - Ciudad de Buenos Aires	15.000
3	4	12	4						Bienes de Uso	330.000
3	4	12	4	3					Maquinaria y Equipo	45.000
3	4	12	4	3	6				Equipo para Computacion	30.000
3	4	12	4	3	6		2	1	Capital Federal - Ciudad de Buenos Aires	30.000
3	4	12	4	3	7				Equipo de Oficina y Muebles	5.000
3	4	12	4	3	7		2	1	Capital Federal - Ciudad de Buenos Aires	5.000
3	4	12	4	3	9				Equipos Varios	10.000
3	4	12	4	3	9		2	1	Capital Federal - Ciudad de Buenos Aires	10.000





ASIGNACION DE CREDITOS DEL PROGRAMA 16

F I N	F U N	F. F.	I N C	P A L	P A R	SPAR	U. G.	M O N	DENOMINACION	IMPORTE
3	4	12	4	5					Libros, Revistas y Otros Elementos Colecionables	25.000
3	4	12	4	5			2	1	Capital Federal - Ciudad de Buenos Aires	25.000
3	4	12	4	6					Obras de Arte	260.000
3	4	12	4	6			2	1	Capital Federal - Ciudad de Buenos Aires	260.000
3	4	12	6						Transferencias	3.401.000
3	4	12	5	1					Transf. al Sector Privado para Financiar Gastos Corrientes	2.750.000
3	4	12	5	1	3				Becas	1.500.000
3	4	12	5	1	3		2	1	Capital Federal - Ciudad de Buenos Aires	1.500.000
3	4	12	5	1	4				Ayudas Sociales a Personas	300.000
3	4	12	5	1	4		2	1	Capital Federal - Ciudad de Buenos Aires	300.000
3	4	12	5	1	6				Transf. para Activ. Cientificas o Academicas	250.000
3	4	12	5	1	6	2999			Otras	250.000
3	4	12	5	1	6	2999	-2	1	Capital Federal - Ciudad de Buenos Aires	250.000
3	4	12	5	1	7				Transf. a Otras Instituc. Culturales y Soc. Sin Fines de Luc	700.000
3	4	12	5	1	7	2999			Otros	700.000
3	4	12	5	1	7	2999	2	1	Capital Federal - Ciudad de Buenos Aires	700.000
3	4	12	5	2					Transf. al Sector Privado para Financiar Gastos Capital	551.000
3	4	12	5	2	4				Transf. a Otras Inst. Cult. y Sociales sin Fines de Lucro	551.000
3	4	12	5	2	4	2999			Otros	551.000
3	4	12	5	2	4	2999	2	1	Capital Federal - Ciudad de Buenos Aires	551.000
3	4	12	5	7					Transf. a Inst. Prov. y Mun. para Fin. Gastos Corrientes	100.000
3	4	12	5	7	1				Transferencias a Gobiernos Provinciales	100.000
3	4	12	5	7	1	3009			Otros organismos provinciales	100.000
3	4	12	5	7	1	3009	2	1	Capital Federal - Ciudad de Buenos Aires	100.000
3	4	12	6						Activos Financieros	2.330.000
3	4	12	6	2					Prestamos a Corto Plazo	2.330.000
3	4	12	6	2	1				Prestamos a Corto Plazo al Sector Privado	2.330.000
3	4	12	6	2	1	2999			Otros	2.330.000
3	4	12	6	2	1	2999	2	1	Capital Federal - Ciudad de Buenos Aires	2.330.000
TOTAL										9.008.500

M. E. y O. y S. P.
2



LISTADO DE ACTIVIDADES ESPECIFICAS

CODIGO	DENOMINACION	UNIDAD EJECUTORA
01	Dirección y Coordinación	Presidencia y Directorio
02	Servicio Administrativo-Financiero	Gerencia de Finanzas y Administración
03	Planeamiento y Servicios Culturales	Gerencia de Planeamiento y Servicios Culturales

7

...y ...y P.
2
c



ACTIVIDAD 01
DIRECCION Y COORDINACION

UNIDAD EJECUTORA
PRESIDENCIA Y DIRECTORIO

DESCRIPCION DE LA ACTIVIDAD

Esta actividad es la encargada de la conducción de la entidad, para lo cual implementa políticas y acciones que conllevan a la concreción de las metas previamente determinadas por el Honorable Directorio.

